



Member of the

Aftermarket
Group

Member of the
Group

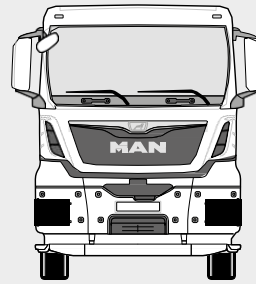
FBH.ch



FAHRZEUGBEDARF AG

Truck Teilekatalog 2022





1 DAF (LF45, LF55, CF65, CF75, CF85, XF95, XF105)

Motorenteile, Lenkung, Kupplung, Antrieb, Druckluftbremse, Achsen und Bremsen,
Fahrwerk und Federung, Fahrerhaus, Beleuchtung

Seite 7–43

2 Iveco (EuroCargo, Stralis)

Motorenteile, Lenkung, Kupplung, Antrieb, Druckluftbremse, Achsen und Bremsen,
Fahrwerk und Federung, Fahrerhaus, Beleuchtung

Seite 45–77

3 MAN (TGL, TGM, TGA, TGS, TGX)

Motorenteile, Lenkung, Kupplung, Antrieb, Druckluftbremse, Achsen und Bremsen,
Fahrwerk und Federung, Fahrerhaus, Beleuchtung

Seite 79–112

4 Mercedes-Benz (Atego, Axor, Actros)

Motorenteile, Lenkung, Kupplung, Antrieb, Druckluftbremse, Achsen und Bremsen,
Fahrwerk und Federung, Fahrerhaus, Beleuchtung

Seite 115 - 157

5 Renault (Midlum, Premium, Magnum)

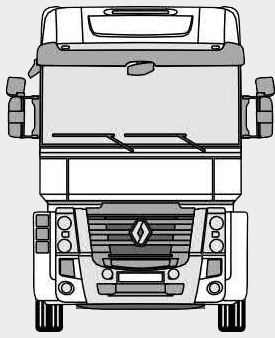
Motorenteile, Lenkung, Kupplung, Antrieb, Druckluftbremse, Achsen und Bremsen,
Fahrwerk und Federung, Fahrerhaus, Beleuchtung

Seite 159 - 190

6 Scania (Serie 4, P, G, R)

Motorenteile, Lenkung, Kupplung, Antrieb, Druckluftbremse, Achsen und Bremsen,
Fahrwerk und Federung, Fahrerhaus, Beleuchtung

Seite 192 - 220



7 Volvo (FL, FM, FH, FH12, FH16)

Motorenteile, Lenkung, Kupplung, Antrieb, Druckluftbremse, Achsen und Bremsen, Fahrwerk und Federung, Fahrerhaus, Beleuchtung

Seite 221 - 257

8 Universalteile

Tankdeckel, Diebstahlsicherung, AdBlue-Deckel, Kupplungsköpfe, Wendelleitungen, RohrleitungsfILTER, Luftbehälter, Entlüftungsventil, Glühlampen, Arbeitsscheinwerfer, Rundumkennleuchte, Zusatzscheinwerfer, Batterien, Elektrowendel, Ladungssicherung, Warntafel, Ladebordwand, Sitzbezüge

Seite 258 - 276

9 Informationen

Stichwortverzeichnis, Notizen, Adressen

Seite 277 - 279





BOSCH

Technik fürs Leben



RaufossTM
COUPLINGS



Eins für Alle: LowCargo 5W-30



Art. Nr.	Art. Bezeichnung		Gebindeinhalt
232020	LowCargo	5W-30	20l
232060	LowCargo	5W-30	60l
232208	LowCargo	5W-30	205l
232005	LowCargo	5W-30	5 L

Eine Vielzahl weiterer
Motoren- & Getriebeöle finden
Sie auf unserer Homepage unter:

www.eurolub.com

unser Ölwegweiser zeigt Ihnen für
jedes Fahrzeug das richtige Öl.

Spezifikationen und Freigaben*:

ACEA E6-08, E7-08, E9-08 Issue 2
API CJ-4/SN
JASO DH-2
MAN M 3477
MB-Freigabe 228.51
Volvo VDS-4
Renault Trucks RLD-3, RXD
Mack EO-O Premium Plus

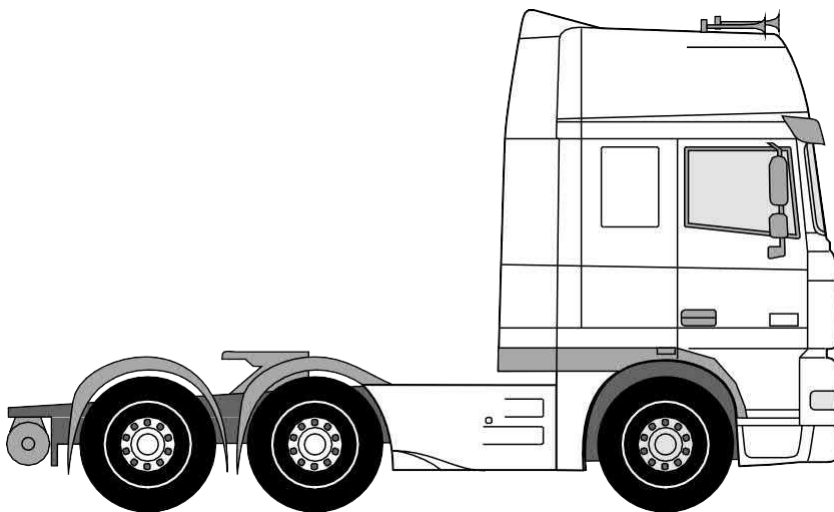
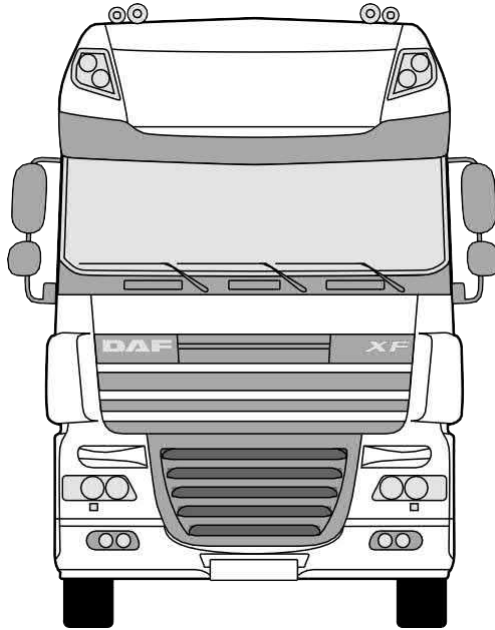
EuroLub empfiehlt dieses Produkt
zusätzlich für Fahrzeuge, für die folgende
Spezifikationen gefordert werden:

MTU Typ 3.1
Deutz DQC IV-10 LA
MAN M3271-1
MB 228.31
Renault Trucks RLD, RLD-2, RGD
Volvo VDS-3, CNG
Mack EO-M Plus, EO-N Plus
Caterpillar ECF-3
Cummins CES 200081




DAF

XF105 – MODELL 2006




DAF


Filter

	Beschreibung/Hinweise				
	Ölfilter				
	Außen-Ø	Höhe	Vergleichs-Nr.	Fahrzeug	Art.-Nr.
	93 mm	171 mm	139 9494	LF45, LF55, CF65	92.02.089.114
	113 mm	150 mm	139 7764	CF75, CF85, XF95	92.02.089.003
113 mm	220 mm	162 9393	CF85, XF105	1629393	


Filter

	Beschreibung/Hinweise				
	Luftfilter				
	Außen-Ø	Höhe	Hinweis	Fahrzeug	Art.-Nr.
	77 mm	120 mm	Vgl.-Nr. 168 6587, für Fahrzeuge mit Servolenkung	LF45, LF55, CF65 CF75, CF85, XF105	1686587
	282 mm	508 mm	Vgl.-Nr. 135 3115	CF75, CF85, XF95	92.02.089.001
280 mm	508 mm	Vgl.-Nr. 163 8054	XF105	92.02.089.271	


Filter


	Beschreibung/Hinweise				
	Kraftstofffilter				
	Außen-Ø	Höhe	Hinweis	Fahrzeug	Art.-Nr.
	93 mm	174 mm	Vgl.-Nr. 139 9760, bis Bj. 12/2009	LF45, LF55, CF65	92.02.089.115
	90 mm	205 mm	Vgl.-Nr. 139 7766	CF75, CF85, XF95	92.02.089.007
90 mm	250 mm	Vgl.-Nr. 161 6361	CF85, XF105	92.02.089.180	

Filter


	Beschreibung/Hinweise			
	Innenraumfilter			
	Maße (L x B x H)	Hinweis	Fahrzeug	Art.-Nr.
	227 x 107 x 15 mm	Vgl.-Nr. 160 0428, bis Bj. 07/2010	LF45, LF55	100.103-00
	427 x 166 x 25 mm	Vgl.-Nr. 165 9691, bis Bj. 04/2006	CF75, CF85	101.101-00
261 x 162 x 45 mm	Vgl.-Nr. 179 1192, ab Bj. 05/2006	CF65, CF75, CF85	92.02.089.151	
323 x 235 x 25 mm	Vgl.-Nr. 132 2255	XF95, XF105	92.02.089.010	

Riemen


	Beschreibung/Hinweise				
	Keilrippenriemen				
	Rippenanzahl	Länge	Vergleichs-Nr.	Fahrzeug	Art.-Nr.
	8	1.520 mm	138 8161	LF45, LF55, CF65	92.1520.08.33
	8	2.380 mm 8PK2380	139 8637	CF75	080.622 - 00
	7	1.753 mm 7PK1752	181 2162	CF85	080.730 - 00
	9	1.424 mm 9PK1424	166 1949	CF85	080.734 - 00
	9	1.380 mm 9PK1380	165 4398	CF85, XF105	080.733 - 00
8	1.715 mm 8PK1715	139 3365	XF95	080.731 - 00	
Riemenspanner					

	Beschreibung/Hinweise				
	Riemenspanner				
	Außen-Ø	Breite	Vergleichs-Nr.	Fahrzeug	Art.-Nr.
	85 mm	32,00 mm	140 6486	LF45, LF55, CF65	100.132 - 00
	78 mm	30,75 mm	144 9133	CF75	100.133 - 00
85 mm	32,00 mm	161 4978	CF85, XF95	100.134 - 00	
70 mm	30,00 mm	169 5242	XF 105	100.131 - 00	


Spann-/Umlenkrolle

	Beschreibung/Hinweise				
	Umlenkrolle				
	Außen-Ø	Breite	Vergleichs-Nr.	Fahrzeug	Art.-Nr.
	65 mm	32,2 mm	170 2526	LF45, LF55, CF65	020.130 - 00
	90 mm	32,0 mm	135 6457	CF75, CF85	100.137 - 00
78 mm	38,0 mm	181 1819	XF105	100.135 - 00	


Wasserpumpe

	Beschreibung/Hinweise			
	Wasserpumpe			
	Hinweis	Vergleichs-Nr.	Fahrzeug	Art.-Nr.
	Flügelanzahl 7	139 9689	LF45, LF55, CF65	100.158-00
	-	144 1060	CF75	100.159-00
	Mit Dichtung	166 4762	CF85, XF105	100.151-00
Mit Dichtung	160 9853	XF95	100.157-00	


Thermostat

	Beschreibung/Hinweise			
	Thermostat			
	Öffnungstemperatur	Vergleichs-Nr.	Fahrzeug	Art.-Nr.
	82 °C	143 9844	CF75, CF85	109.125-00
	82 °C	168 4900	XF95	109.125-00
87 °C	166 1375	XF105	149.012-00	


Motorkühler

	Beschreibung/Hinweise			
	Motorkühler (Wasserkühler)			
	Netzmasse (L x B x H)	Vergleichs-Nr.	Fahrzeug	Art.-Nr.
	523 x 529 x 58 mm	140 7721	LF45	80.2900.15.100
	850 x 610 x 58 mm	143 4916	CF65, CF75	80.2900.11.100
	950 x 610 x 58 mm	169 8298	CF85	80.2900.35.10
	1.067 x 748 x 40 mm	185 8774	XF95	80.2902.20.100
1.065 x 739 x 40 mm	186 1737	XF105	80.2900.12.100	


Ladeluftkühler

	Beschreibung/Hinweise			
	Ladeluftkühler			
	Netzmasse (L x B x H)	Vergleichs-Nr.	Fahrzeug	Art.-Nr.
	593 x 792 mm	132 7673	XF95	80.2972.10.100
553 x 852 x 50 mm	167 7327	XF105	80.2670.24.100	


Starter

	Beschreibung/Hinweise				
	Starter				
	Spannung	Starterleistung	Zähnezahl	Fahrzeug	Art.-Nr.
	24 V	4,0 kw 138 7383	10	LF45, LF55, CF65, CF75, CF85	81.3012.90.10
	24 V	6,2 kw	11	XF95, XF105	81.3010.80.10
24 V	5,5 kw 184 3852	12	XF95, XF105	81.1974.10.10	


Generator

	Beschreibung/Hinweise			
	Generator			
	Spannung	Ladestrom	Fahrzeug	Art.-Nr.
	24 V	100 A 137 7860	LF45, LF55	
	24 V	80 A 129 8995	CF65, CF75, CF85	81.1238.60.25
24 V	100 A 137 7860	XF95, XF105		

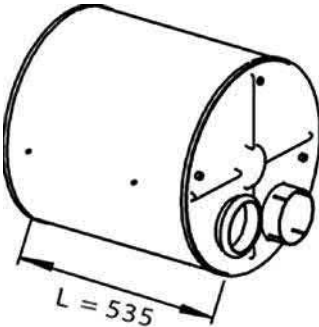
Turbolader

	Beschreibung/Hinweise			
	Turbolader			
	Vergleichs-Nr.	Hinweis	Fahrzeug	Art.-Nr.
	137 7662	Motorcode: PE228C	CF75	92.06.541.233
	139 8886	Motorcode: PE265C	CF75	92.06.541.206
	138 8241	Ungeregelt	CF85	92.06.541.209
	136 6722	Ungeregelt	CF85, XF95	92.06.541.204
	183 0547	Geregelt, Druck gesteuert	CF85, XF105	92.06.541.203
	160 9989	Motorcode: XE315C	XF95	92.06.541.175

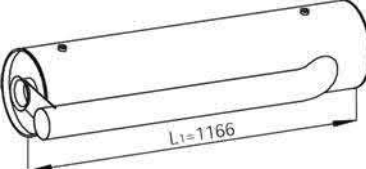
Anbau-Satz Turbolader

	Beschreibung/Hinweise			
	Anbau-Satz Turbolader			
	Vergleichs-Nr.	Für Turbolader	Fahrzeug	Art.-Nr.
	161 6433	92.06.541.204	CF85	92.06.594.150
177 9163	92.06.541.209	CF85	92.06.594.150	

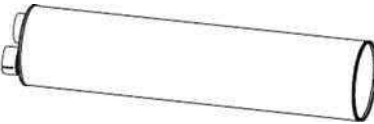
Schalldämpfer, Anbauteile

	Beschreibung/Hinweise				
	LF45, für Fahrzeuge mit Euro III Motor				
	Ø	Länge	Hinweis	Bezeichnung	Art.-Nr.
	-	675 mm	-	Abgasrohr vorne	92.06.022.116
	-	835 mm	Mit Motorbremse	Abgasrohr Mitte	92.06.022.245
	252,0 mm	990 mm	Euro III	Schalldämpfer	92.06.021.387
	-	220 mm	-	Abgasrohr hinten	92.06.021.724
	-	26 mm	-	Gummistreifen	92.06.021.905
	-	60 mm	-	Halter Schalldämpfer	92.06.021.874
	82,0 mm	-	-	Klemmstück	92.06.088.861
	102,0 mm	-	-	Klemmstück	92.06.044.805
	80,0 mm	-	-	Klemmstück	92.06.099.877


Schalldämpfer, Anbauteile

	Beschreibung/Hinweise				
	LF45, für Fahrzeuge mit Euro IV und V Motor				
	Ø	Länge	Hinweis	Bezeichnung	Art.-Nr.
	-	-	-	Abgasrohr vorne	92.06.022.116
	-	-	-	Abgasrohr Mitte	92.06.022.296
	-	-	Ab Zwischenrohr	Abgasrohr Mitte	92.06.022.270
	-	1.166 mm	Euro IV, V	Schalldämpfer	92.06.021.461
	-	-	-	Abgasrohr hinten	92.06.021.796
	121,0 mm	-	-	Klemmstück	92.06.070.804
	113,0 mm	-	-	Klemmstück	92.06.021.895
	104,5 mm	-	-	Klemmstück	92.06.099.704
	-	-	-	Klemmstück	92.06.021.907
	-	26 mm	-	Gummistreifen	92.06.021.905

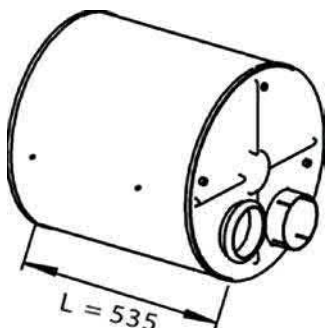
Schalldämpfer, Anbauteile

	Beschreibung/Hinweise				
	LF55, für Fahrzeuge mit Euro III Motor				
	Ø	Länge	Hinweis	Bezeichnung	Art.-Nr.
	65,0 mm	730 mm	-	Abgasrohr vorne	92.06.022.134
	-	310 mm	-	Abgasrohr mitte	92.06.022.135
	-	540 mm	-	Abgasrohr mitte	92.06.022.136
	252,0 mm	990 mm	Euro III	Schalldämpfer	92.06.021.387
	-	194 mm	-	Abgasrohr hinten	92.06.021.759
	-	-	-	Halter Schalldämpfer	92.06.021.874
	82,0 mm	-	-	Klemmstück	92.06.088.861
	102,0 mm	-	-	Klemmstück	92.06.044.805
	80,0 mm	-	-	Klemmstück	92.06.099.877
	-	26 mm	-	Gummistreifen	92.06.021.905

Schalldämpfer, Anbauteile

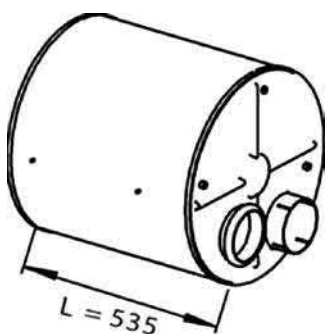
	Beschreibung/Hinweise				
	LF55/CF65, für Fahrzeuge mit Euro IV und V Motor				
	Ø	Länge	Hinweis	Bezeichnung	Art.-Nr.
	-	-	-	Abgasrohr vorne	92.06.022.193
	-	-	-	Abgasrohr Mitte	92.06.022.284
	-	-	Ab Zwischenrohr	Abgasrohr Mitte	92.06.021.517
	-	1.166 mm	Euro IV, V	Schalldämpfer	92.06.021.461
	-	-	-	Abgasrohr hinten	92.06.021.634
	121,0 mm	-	-	Klemmstück	92.06.070.804
	113,0 mm	-	-	Klemmstück	92.06.021.895
	104,5 mm	-	-	Klemmstück	92.06.099.704
	-	-	-	Klemmstück	92.06.021.907
	-	26 mm	-	Gummistreifen	92.06.021.905

Schalldämpfer, Anbauteile



Beschreibung/Hinweise				
CF65, für Fahrzeuge mit Euro III Motor				
Ø	Länge	Hinweis	Bezeichnung	Art.-Nr.
-	-	-	Abgasrohr vorne	92.06.021.256
-	1.118 mm	-	Abgasrohr mitte	92.06.022.174
518,0 mm	535 mm	Euro III	Schalldämpfer	92.06.021.370
127,0 mm	570 mm	-	Abgasrohr hinten	92.06.021.706
121,0 mm	-	-	Klemmstück	92.06.070.804
110,0 mm	-	-	Klemmstück	92.06.021.817
132,0 mm	-	-	Klemmstück	92.06.099.928
151,0 mm	-	-	Klemmstück	92.06.021.850
-	-	-	Abschirmblech	92.06.021.846
-	-	-	Dichtung	92.06.021.848
-	-	-	Schelle	92.06.021.847

Schalldämpfer, Anbauteile



Beschreibung/Hinweise				
CF75, für Fahrzeuge mit Euro III Motor				
Ø	Länge	Hinweis	Bezeichnung	Art.-Nr.
-	715 mm	-	Abgasrohr vorne	92.06.021.294
-	372 mm	-	Wellrohr mitte	92.06.022.126
-	-	-	Abgasrohr mitte	92.06.022.121
518 mm	535 mm	Euro III	Schalldämpfer	92.06.021.370
127 mm	570 mm	-	Abgasrohr hinten	92.06.021.706
151 mm	-	-	Klemmstück	92.06.078.828
151 mm	-	-	Klemmstück	92.06.021.850
110 mm	-	-	Klemmstück	92.06.021.817
132 mm	-	-	Klemmstück	92.06.099.928
-	-	-	Abschirmblech	92.06.021.846
-	-	-	Dichtung	92.06.021.848
-	-	-	Schelle	92.06.021.847

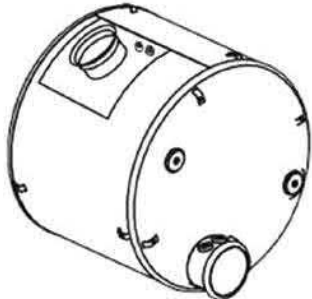


Bei Ihrer Bestellung bitte stets Fahrzeugtyp, Fahrgestell-Nr. und Motortyp angeben!

Die im Katalog gezeigten Abgasanlagen sind nur ein Auszug aus unserem Schalldämpfersortiment, das Abgasanlagen für alle Fahrzeugarten umfasst. Bitte fragen Sie unseren Verkaufsberater, die werden Ihnen gerne weiterhelfen.

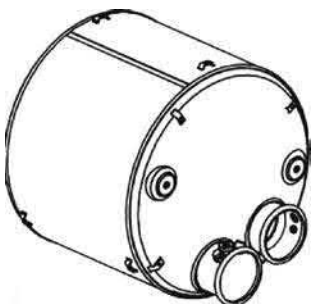
DAF 1

Schalldämpfer, Anbauteile



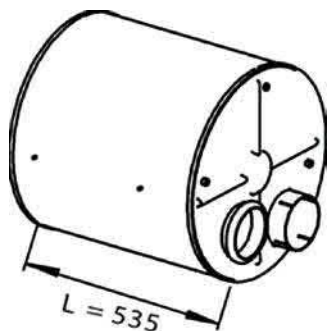
Beschreibung/Hinweise				
CF75, für Fahrzeuge mit Euro V Motor				
Ø	Länge	Hinweis	Bezeichnung	Art.-Nr.
-	1.020 mm	-	Abgasrohr vorne	92.06.022.188
-	-	-	Abgasrohr mitte	92.06.022.286
-	-	Euro V, Vertical exhaust	Schalldämpfer	92.06.021.448
-	-	ab Mittelschall- Dämpfer, Befestigung stehend	Abgasrohr mitte	92.06.021.546
-	1.640 mm	Befestigung stehend	Abgasrohr mitte	92.06.021.723
127,0 mm	544 mm	-	Abgasrohr hinten	92.06.021.704
134,0 mm	-	-	Klemmstück	92.06.021.896
110,0 mm	-	-	Klemmstück	92.06.021.817
151,0 mm	-	-	Klemmstück	92.06.021.850
130,5 mm	-	-	Klemmstück	92.06.099.730
-	540 mm	-	Topfband	92.06.021.885

Schalldämpfer, Anbauteile



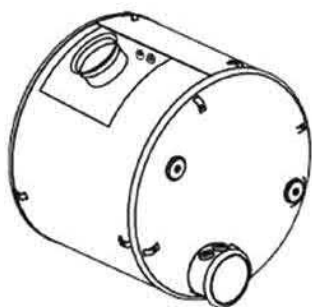
Beschreibung/Hinweise				
CF75, für Fahrzeuge mit Euro V Motor				
Ø	Länge	Hinweis	Bezeichnung	Art.-Nr.
-	1.020 mm	-	Abgasrohr vorne	92.06.022.188
-	252 mm	-	Abgasrohr mitte	92.06.022.191
-	-	Euro V, SCR- Anlage	Schalldämpfer	92.06.021.441
-	-	-	Abgasrohr mitte	92.06.021.515
-	-	-	Endschalldämpfer	92.06.021.477
134 mm	-	-	Klemmstück	92.06.021.896
110 mm	-	-	Klemmstück	92.06.021.817
151 mm	-	-	Klemmstück	92.06.021.850

Schalldämpfer, Anbauteile



Beschreibung/Hinweise				
CF85, für Fahrzeuge mit Euro III Motor				
Ø	Länge	Hinweis	Bezeichnung	Art.-Nr.
–	1.027 mm	–	Abgasrohr vorne	92.06.022.153
–	955 mm	–	Abgasrohr mitte	92.06.022.163
518,0 mm	535 mm	Euro III	Schalldämpfer	92.06.021.370
127,0 mm	570 mm	–	Abgasrohr hinten	92.06.021.706
151,0 mm	–	–	Klemmstück	92.06.078.828
151,0 mm	–	–	Klemmstück	92.06.021.850
130,5 mm	–	–	Klemmstück	92.06.099.730
–	–	–	Abschirmblech	92.06.021.846x
–	–	–	Dichtung	92.06.021.848x
–	–	–	Schelle	92.06.021.847

Schalldämpfer, Anbauteile



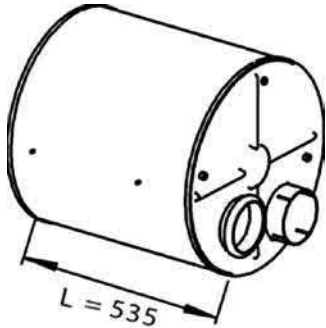
Beschreibung/Hinweise				
CF85, für Fahrzeuge mit Euro V Motor				
Ø	Länge	Hinweis	Schalldämpfer	Art.-Nr.
–	650 mm	–	Abgasrohr vorne	92.06.022.168
–	461 mm	Excl. FTG	Abgasrohr mitte	92.06.022.175
–	360 mm	FTG	Abgasrohr mitte	92.06.022.266
–	–	Euro V	Schalldämpfer	92.06.021.448
–	–	Ab Mittelschall- dämpfer, Befestigung stehend	Abgasrohr mitte	92.06.021.546
–	1.640 mm	Befestigung stehend	Abgasrohr mitte	92.06.021.723
127,0 mm	544 mm	–	Abgasrohr hinten	92.06.021.704
151,0 mm	–	–	Klemmstück	92.06.078.828
151,0 mm	–	–	Klemmstück	92.06.021.850
130,5 mm	–	–	Klemmstück	92.06.099.730
–	540 mm	–	Topfband	92.06.021.885



Bei Ihrer Bestellung bitte stets Fahrzeugtyp, Fahrgestell-Nr. und Motortyp angeben!

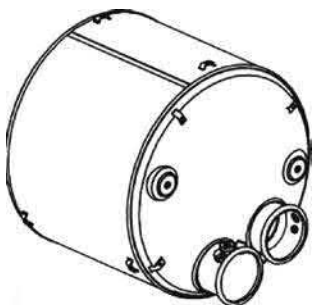
Die im Katalog gezeigten Abgasanlagen sind nur ein Auszug aus unserem Schalldämpfersortiment, das Abgasanlagen für alle Fahrzeugarten umfasst. Bitte fragen Sie unseren Verkaufsberater, die werden Ihnen gerne weiterhelfen.

Schalldämpfer, Anbauteile




Beschreibung/Hinweise				
XF95, für Fahrzeuge mit Euro III Motor				
Ø	Länge	Hinweis	Bezeichnung	Art.-Nr.
-	1.027 mm	-	Abgasrohr vorne	92.06.022.153
-	939 mm	-	Abgasrohr mitte	92.06.022.158
518 mm	535 mm	Euro III	Schalldämpfer	92.06.021.370
-	930 mm	-	Abgasrohr hinten	92.06.021.705
151 mm	-	-	Klemmstück	92.06.078.828
151 mm	-	-	Klemmstück	92.06.021.850
132 mm	-	-	Klemmstück	92.06.099.928
-	-	-	Abschirmblech	92.06.021.846
-	-	-	Dichtung	92.06.021.848
-	-	-	Schelle	92.06.021.847

Schalldämpfer, Anbauteile




Beschreibung/Hinweise				
CF85, XF105, für Fahrzeuge mit Euro V Motor				
Ø	Länge	Hinweis	Bezeichnung	Art.-Nr.
-	650 mm	-	Abgasrohr vorne	92.06.022.168
-	360 mm	FTG	Abgasrohr mitte	92.06.022.266
-	-	Euro V SCR-Anlage	Schalldämpfer	92.06.021.441
-	795 mm	FTG	Abgasrohr hinten	92.06.021.663
151 mm	-	-	Klemmstück	92.06.078.828
151 mm	-	-	Klemmstück	92.06.021.850


Lenkung

	Beschreibung/Hinweise			
	-			
	Vergleichs-Nr.	Beschreibung	Fahrzeug	Art.-Nr.
	1 406 860	Lenkhilfpumpe	LF55	80.542.106.33
	1 797 644	Lenkhilfpumpe	CF85, XF105	80.421.152.33
	1 433 620	Lenkhilfpumpe	CF85, XF95, XF105	80.542.108.33
	1 433 619	Lenkhilfpumpe	CF85, XF95, XF105	80.542.107.33
1 444 710	Lenkgetriebe	CF65, CF75, CF85	80.144.447.33	


Ölbehälter und Zubehör

	Beschreibung/Hinweise			
	-			
	Vergleichs-Nr.	Beschreibung	Fahrzeug	Art.-Nr.
	2 7496 5	Ausgleichsbehälter	CF65, CF75, CF85, XF95, XF105	80.461.029.33
	1 320 044	Deckel	CF65, CF75, CF85, XF95, XF105	80.119.152.33
	2 2934 8	Ölfilter Ø60 mm	CF65, CF75, CF85, XF95, XF105	92.02.089.023
	8 3293 4	Ölfilter Ø59 mm	CF75, CF85, XF95, XF105	92.02.089.023
	3 0204 3	Ölfilter Ø82 mm	CF75, CF85, XF95, XF105	92.02.089.236
6 9921 3	Dichtring	CF65, CF75, CF85, XF95, XF105	80.119.153.33	

Lenkstangen

	Beschreibung/Hinweise			
	-			
	Vergleichs-Nr.	Länge	Fahrzeug	Art.-Nr.
	1 401 937	909 mm	LF55	102.128-00
	1 602 821	867 mm	CF65, CF75, CF85	102.020-00
	1 602 820	855 mm	CF65, CF75, CF85	74.555.260.33
	1 451 129	860 mm	CF75, CF85	102.123-00
	1 395 994	991 mm	CF85, XF95, XF105	102.022-00
	1 426 101	1.004 mm	CF85, XF95, XF105	74.555.248.33
1 395 995	1.000 mm	XF95, XF105	74.555.187.33	

Spurstangen

	Beschreibung/Hinweise			
	-			
	Vergleichs-Nr.	Länge	Fahrzeug	Art.-Nr.
	1 270 854	1.734 mm	LF55, CF65, CF75, CF85, XF95, XF105	102.121-00
	1 270 853	1.698 mm	CF65, CF75, CF85, XF95, XF105	102.120-00
	1 353 396	1.698 mm	CF75, CF85, XF95, XF105	102.119-00
	1 700 001	1.734 mm	CF75, CF85, XF105	102.015-00
1 732 973	1.698 mm	CF75, CF85, XF105	74.522.013.33	

Motorkupplung



Beschreibung/Hinweise				
Kupplungs-Satz				
Ø	Zähnezahl	Hinweis	Fahrzeug	Art.-Nr.
395 mm	10	Vgl.-Nr. 173 6890	LF45, LF55, CF65	73.640.3032.00
430 mm	10	Mit automatischer Nachstellung	CF75, CF85, XF95	73.643.3231.00
430 mm	10	–	CF75, CF85, XF95	73.643.3013.00
430 mm	10	Für Ausrückgabel mit Rollen	CF75, CF85, XF105	73.643.3285.00
430 mm	10	–	CF85, XF105	73.643.3284.00

Schwungrad



Beschreibung/Hinweise			
Schwungrad			
Ø	Hinweis	Fahrzeug	Art.-Nr.
430 mm	Mit Zahnkranz ohne Anlauftring	CF85, XF105	100.205-00
488 mm	Mit Zahnkranz ohne Anlauftring, passende Schwungradschraube ET5614074	CF85, XF105	100.200-00


Kupplungsverstärker




Beschreibung/Hinweise		
Kupplungsverstärker		
Hinweis	Fahrzeug	Art.-Nr.
–	CF65	9.535.553.000

Abbildung ähnlich


Lufttrocknereinheit

	Beschreibung/Hinweise		
	Kompletteinheit mit Lufttrockner und Vierkreisschutzventil.		
	Vergleichs-Nr.	Fahrzeug	Art.-Nr.
	170 1116	LF45, LF55	91.ZB4544
168 1570	CF65, CF75, CF85, XF95, XF105	91.ZB4706	


Mehrkreisschutzventil

	Beschreibung/Hinweise		
	-		
	Vergleichs-Nr.	Fahrzeug	Art.-Nr.
	161 2053	LF45	91.II38619
160 7416, 161 2054	CF85, XF95, XF105	91.AE 4528	

Kartusche

	Beschreibung/Hinweise			
	Technische Daten:			
	<ul style="list-style-type: none"> • Lufttrockner mit Ölabscheidung • Bauhöhe 165 mm • Gewinde Rechtsgewinde M41 x 1,5 			
	Hinweis	Hersteller	Fahrzeug	Art.-Nr.
	Mit Heizung 161 2056	Knorr-Bremse	LF45 bis Bj. 2006	91.LA8116
	-	Knorr-Bremse	LF45 ab Bj. 2007	91.LA8138
	139 1510	Knorr-Bremse	LF45	92.02.089.149
	160 7424	Knorr-Bremse	CF75, CF85, XF95, XF105	91.LA 8130
	Vgl.-Nr. 139 1510	Knorr-Bremse	CF75, CF85, XF95, XF105	91.K039455
	Mit Heizung 173 8764	Knorr-Bremse	XF95, XF105	91.LA 8145
	Mit Heizung 160 7424	Knorr-Bremse	XF95	91.LA 8130

Magnetventil

	Beschreibung/Hinweise	
	Mit Bajonettverschluss.	
	Fahrzeug	Art.-Nr.
	LF45, LF55, CF65 140 2863	472.170.606.0
	CF75, CF85, XF95 144 0446	472.172.686.0
	LF55, CF65, CF75, CF85 / ECAS/ 134 3254	472.880.001.0
XF95, XF105 133 0025	472.172.626.0	

Relaisventil




	Beschreibung/Hinweise	
	Für Feststellbremse. Anschluss 1 (Vorrat): M22 x 1,5 mm Anschluss 2 (Ausgang): M22 x 1,5 mm Steueranschluss: M16 x 1,5 mm Nur für Federspeicherkreise	
	Fahrzeug	Art.-Nr.
LF45, LF55 140 2302	91.AC577B	

Abbildung ähnlich


Schnelllöseventil

	Beschreibung/Hinweise	
	Anschluss 1 (Vorrat): M22 x 1,5 mm Anschluss 2 (Ausgang): M16 x 1,5 mm Entlüftungsanschluss oder Entlüftungsventil: M22 x 1,5 mm	
	Fahrzeug	Art.-Nr.
CF85, XF95	91.KX2552/3	


Relaisventil/Druckventil

	Beschreibung/Hinweise		
	Anschluss 1: M22 x 1,5 mm Anschluss 2: M22 x 1,5 mm		
	Fahrzeug	Hinweis	Art.-Nr.
	LF45, LF55, CF65, CF75, CF85, XF95, XF105	Vgl.-Nr. 124 9207, Relaisventil	973.011.107.0
	LF45, LF55, CF65, CF75, CF85, XF95, XF105	127 4469	475.019.000.0


ABS Magnetventil

	Beschreibung/Hinweise		
	Anschluss 1 und 2: M22 x 1,5 mm, Bajonettverschluss.		
	Hinweis	Fahrzeug	Art.-Nr.
	Bis Bj. 07/2009 130 4635/150 5210	LF45	91.BR9154
	Bis Bj. 07/2009 130 4635/ 150 5210	LF45	91.BR9154
	Ab Bj. 08/2009 130 4635/ 150 5210	LF45	91.K0935181
	153 4139	CF85	91.BR9154
		XF95, XF105	91.BR9152


ABS Drehzahlsensor

	Beschreibung/Hinweise		
	-		
	Hinweis	Fahrzeug	Art.-Nr.
	VA, Länge 1.700 mm	LF45, LF55	086.405-00
	VA, Länge 2.000 mm	LF45, LF55	086.404-00
	Kupplungsdose S Plus, Länge 1.700 mm	LF45, LF55	086.403-00
	Mit Fett und Klemmbuchse S Plus	LF45, LF55	086.400-00
	HA bis Bj. 2007	LF45	441.032.337.0
	VA und HA bis Bj. 2009 170 3797	LF45	441.035.001.0
	Länge 400 mm 177 8554	CF85, XF95, XF105	0.486.000.300

EBS Achsmodulator, Hinterachse

	Beschreibung/Hinweise		
	-		
	Hinweis	Fahrzeug	Art.-Nr.
	2-Achser, ohne Redundanzventil bis Bj. 10/2003	XF95	480.103.043.0
	2-Achser, ohne Redundanzventil ab Bj. 10/2003	XF95	480.103.042.0
	3-Achser, mit Redundanzventil bis Bj. 10/2003	XF95	480.104.002.0
3-Achser, mit Redundanzventil ab Bj. 10/2003	XF95, XF105	480.104.003.0	

EBS Bremswertgeber

	Beschreibung/Hinweise		
	-		
	Hinweis	Fahrzeug	Art.-Nr.
	Mit Geräuschkämpfer 1677510	CF85	480.003.004.0
	Bayonetverschluss 139 5722 / 145 5027	XF95, XF105	480.001.500.0
	Proportionalrelaisventil Vorderachse mit Geräuschkämpfer 131 5686 / 144 8019	XF95, XF105	480.202.005.0

Druckschalter Handbremsventil



Abbildung ähnlich

Beschreibung/Hinweise		
Technische Daten:		
<ul style="list-style-type: none"> • Anschluss M12 x 1,5 mm • Flachsteckanschluss • Spannung 12 V, 24 V • Schaltdruck 6,6 bar • Max. Betriebsdruck 10 bar 		
Fahrzeug	Hersteller	Art.-Nr.
CF85, XF95, XF105 134 0388	Wabco	441.014.072.0

Handbremsventil



Beschreibung/Hinweise		
-		
Hinweis	Fahrzeug	Art.-Nr.
Raststellung 53°, Anschlussgewinde: M16 x 1,5 mm Entlüftung: Stutzen-Ø 6,5 mm 5010525009	LF45, LF55	961.723.134.0
Raststellung 53° 140 4263 / 5010525008	LF45, LF55	961.723.036.0
Raststellung 69°, Knorr-Bremse Anschluss 1 (Vorrat): M16 x 1,5 mm Anschluss 2 (Ausgang): M16 x 1,5 mm Ohne Mikroschalter Anzahl indirekt wirkende Kreise: 2 138 2981 / 212 2981	XF95	91.DPM90DA

Bremswertgeber




Beschreibung/Hinweise		
Anschluss 1 und 2: M22 x 1,5 mm, Vossgewinde mit Geräuschdämpfer, Pedal: nein		
Fahrzeug	Hersteller	Art.-Nr.
CF85, XF105	Wabco	91.K029523

Geräuschdämpfer




Beschreibung/Hinweise		
-		
Fahrzeug	Hersteller	Art.-Nr.
CF75, CF85, XF95, XF105 162 7116	Wabco	480.001.520.2


Brems-/Membranzylinder

	Beschreibung/Hinweise		
	Für Bremsscheibe		
	Technische Daten:		
	• Kolbenstange 15 mm		
	• Anschluss seitlich M16 x 1,5 mm		
	• Anschluss mittig M16 x 1,5 mm		
	Hinweis	Fahrzeug	Art.-Nr.
	Typ 24		
	Hub 65 mm		
	VA150N, links 138 9743 / 179 1411	XF95, XF105	423.506.022.0
	VA150N, rechts 138 9744 / 179 1412 137 9578	XF95, XF105	423.506.023.0
	–	CF75, CF85	423.106.144.0
	VA182N, links 137 6514 / 179 1415	CF75, CF85, XF105	91.BS3547
	VA182N, rechts 137 6515 / 179 1416	XF95, XF105	423.506.026.0
	VA152N, links 137 3681 / 179 1409	CF65, CF75, CF85, XF95, XF105	423.506.050.0
VA152N, rechts 137 3682 / 179 1410	CF65, CF75, CF85, XF95, XF105	423.506.051.0	
Typ 12			
Nachlaufachse			
Hub 57 mm			
220 N			
139 2259	CF85, XF95, XF105	423.503.000.0	


Federspeicherzylinder

	Beschreibung/Hinweise		
	Trommelbremse		
	Hinweis	Fahrzeug	Art.-Nr.
	T 24/30	CF65, CF75, CF85	91.BX9588
	Cam G-24/30 145 9615 / 164 3496	CF65, CF75, CF85	925.421.501.0
	T 27/30	CF75, CF85, XF95	91.BZ9559
	Cam G-27/30, links	CF75, CF85, XF95	91.BZ9559
Cam G-27/30, rechts	CF75, CF85, XF95	91.BZ9559	


Kombizylinder Hinterachse

	Beschreibung/Hinweise		
	Bremsscheibe, Typ 24/24		
	Technische Daten:		
	• Hub 64/64		
	• Kolbenstange 15 mm		
	• Anschlüsse M22 x 1,5 mm		
	Hinweis	Fahrzeug	Art.-Nr.
	3-Achser, links 142 6898 / 163 5893 / 168 6008	CF75, CF85, XF95, XF105	925.481.156.0
	3-Achser, rechts 142 6897 / 163 5892 / 168 6009	CF75, CF85, XF95, XF105	925.481.155.0
	2-Achser/ASS1347, links 136 0929 / 168 6001	CF85, XF95, XF105	925.481.150.0
2-Achser/ASS1347, rechts 136 5122 / 168 6002	CF85, XF95, XF105	925.481.151.0	

Scheibenbremsbelag

Beschreibung/Hinweise			
			
–			
Hinweis	Hersteller	Fahrzeug	Art.-Nr.
VA+ HA, Dicke 26 mm, Wabco PAN 17			
WWA29088 / 143 6901	FrasLe	LF45, LF55	75.29088.01.0
WWA29088	Peters	LF45, LF55	086.310-00
WWA29088 / 143 6901	Wabco	LF45, LF55	12.999.743VT
VA, SB/SN7			
ProTec S, WWA29253	FrasLe	CF65, CF75, CF85, XF95	75.29042.01.0
–	Knorr	CF65, CF75, CF85, XF95	91.K047865K50
–	Peters	CF65, CF75, CF85, XF95, XF105	086.300-50
Scheibenbremsbelag-Satz komplett. Mit Verschleissanzeiger, VA und HA			
WWA29179	Knorr-Bremse	LF45, LF55, CF65, CF85, XF95, XF105	91.K047865K50

Bremsscheibe

Beschreibung/Hinweise		
		
Innenbelüftet, VA + HA, Ohne Sensorring.		
Technische Daten: <ul style="list-style-type: none"> • Aussen 432 mm • Dicke 45 mm 		
Hersteller	Fahrzeug	Art.-Nr.
Peters 181 2563	LF45, LF55, CF65, CF75, CF85, XF95, XF105	106.203-80
DT	LF45, LF55, CF65, CF75, CF85, XF95, XF105	76.5212.21.33
Knorr-Bremse 172 6138/ 181 2582	LF45, LF55, CF65, CF75, CF85, XF95, XF105	91.K034248



PE BEST IN SPARE PARTS




FILTERS


GERMAN ENGINEERING SINCE 1947




Bremssattel/Zuspanneinheit

	Beschreibung/Hinweise		
	-		
	Hinweis	Fahrzeug	Art.-Nr.
	Vorne links 162 7245	CF85, XF95	91.K003807.AT
	Vorne rechts 162 7244	CF85, XF95	91.K003808.AT
	Vorne links	CF85	91.K003809.AT
	Vorne rechts	CF85	91.K003810.AT
	Links	XF95, XF105	91.K003805.AT
	Rechts	XF95, XF105	91.K003806.AT


Bremstrommel

	Beschreibung/Hinweise		
	Technische Daten:		
	<ul style="list-style-type: none"> • Ø 420 mm • Bauhöhe 252 mm • Bolzenabstand 335 mm 		
Hersteller	Fahrzeug	Art.-Nr.	
Peters	CF75	106.084-00	


Gestängesteller

	Beschreibung/Hinweise			
	-			
	Hinweis	Hersteller	Fahrzeug	Art.-Nr.
	HA links, automatisch	Knorr-Bremse	CF75, CF85	91.KB2020
	-	Peters	CF75, CF85	106.302-50
	HA rechts, automatisch	Knorr-Bremse	CF75, CF85	91.KB2025
	- 159589/ 0361543	Peters	CF75, CF85	106.303-50
	Links + rechts, automatisch	Knorr-Bremse	CF75, CF85	91.KB2725
	Links + rechts, automatisch	Knorr-Bremse	CF75, CF85	91.KB2730
	HA links, automatisch, 2. Achse	Knorr-Bremse	CF75, CF85	91.KB3705
	HA rechts, automatisch, 2. Achse	Peters	CF75, CF85	106.023-50


Radlager, kompakt

	Beschreibung/Hinweise		
	Kompaktlager (Hub Unit). Hinterachse 8-Loch-Felge		
	Abmessungen (mm)	Fahrzeug	Art.-Nr.
Ø90/160 x 125	LF55 (HA 8-Loch) 140 0291 / 140 8086	100.012-10	

Radnaben-Reparatur-Satz

	Beschreibung/Hinweise		
	Vorgefertigter Radnaben-Reparatur-Satz		
	Abmessungen (mm)	Fahrzeug	Art.-Nr.
	Ø69,80/119,70 x 48,82 - 70/124,70 x 61,22	XF105 (OE-Hub 138 8905, 139 1615, 169 7346)	100.123-00
	Ø69,80/125 x 57 - 70/125 x 57	XF105 (OE-Hub 169 1621, 169 9327, 169 7346)	100.120-00
	Ø81,80/138 x 61,75 - 82/138 x 68,25	XF95, XF105	100.121-00
	Ø93,80/148 x 67,50 - 94/148 x 67,50	XF105 (HA Trommelbremse)	250.181-10
Ø99,80/148 x 67,50 - 100/148 x 67,50	XF95, XF105	100.122-00	

Radlager, konventionell

	Beschreibung/Hinweise		
	Einzellager		
	Abmessungen (mm)	Fahrzeug	Art.-Nr.
	Ø55/95 x 29	LF45	070.891-10
	Ø57,15/112,712 x 30,162	LF45	76.5201.35.33
	Ø66,675/112,712 x 30,162	LF45, LF45	76.7325.28.33
	Ø80/125 x 29	LF45, LF45	76.4653.98.33
	Ø30/62 x 21,5	LF45	070.881-00
	Ø66,675/110 x 22	LF45, LF55	76.5301.41.33
	Ø65,5/124 x 43,5	LF55 oem	76.1090.10.94
	Ø45/85 x 32,9	LF55	070.995-10
	Ø82,5/137 x 31	LF55 Oem	76.1027.19.61
	Ø95/145 x 41	CF75, CF85	070.893-10
	Ø99,5/150,5 x 41	CF75, CF85	070.993-10
	Ø100/165 x 47	XF95, XF105	070.855-00
	Ø105/160 x 43	XF95, XF105	070.966-10
Ø40/80 x 33	XF95, XF105	070.994-10	

Luftfederbalg



Beschreibung/Hinweise				
Luftfederbalg komplett mit Kolben				
Vergleichs-Nr.	Einbauort	Kolben	Fahrzeug	Art.-Nr.
0 388 167	–	Stahl	LF45, LF55, CF65	084.053-72
1 697 678	HA, NA	Stahl	LF45, LF55, CF65	78.0840.52.02
1 697 679	HA, NA	Stahl	LF45, LF55, CF65, CF75, CF85, XF95, XF105	78.5102.35.33
1 697 680	HA	Stahl	LF45, LF55, CF65, CF75, CF85, XF95, XF105	084.390-73
1 697 682	NA	Stahl	LF45, LF55, CF65, CF75, CF85, XF95, XF105	78.5102.45.33
1 698 434	VA	Stahl	LF45, LF55, CF65, CF75, CF85, XF95, XF105	084.383-73
1 698 436	NA	Kunststoff	LF45, LF55, CF65, CF75, CF85, XF95, XF105	78.5102.43.33
1 697 683	HA	Stahl	CF75, CF85	78.5102.78.33
1 697 684	HA	Stahl	CF75, CF85, XF95, XF105	084.064-72
1 697 685	HA	Stahl	CF75, CF85, XF95, XF105	084.368-72



DAF

Rollbalg mit Platte

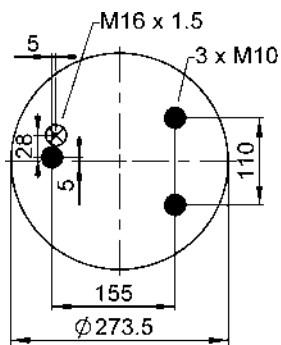


Abbildung ähnlich

Beschreibung/Hinweise

Rollbalg für Luftfederung, mit oberer Platte.

Fahrzeug

LF45, LF55, CF65 67504

084.052-71

Rollbalg mit Platte

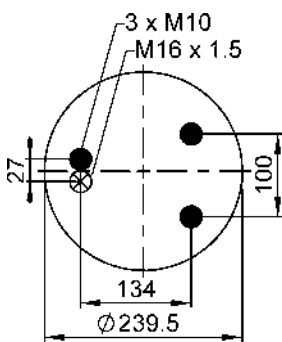


Abbildung ähnlich

Beschreibung/Hinweise

Rollbalg für Luftfederung, mit oberer Platte.

Fahrzeug

CF75, CF85, XF95, XF105 513983

084.064-71


Stossdämpfer (Auge/Auge)

	Beschreibung/Hinweise					
	Stossdämpfer					
	L max/min	Befestigung	(oben/unten)	Einbauort	Fahrzeug	Art.-Nr.
	685/435 mm	Auge/Auge	Ø20 x 62/20 x 50	HA	CF75, CF85	103.138-10
	694/434 mm	Auge/Auge	Ø20 x 62/30 x 62	VA/ HA	CF75, CF85	103.122-10
	670/420 mm	Auge/Auge	Ø20 x 62/20 x 50	VA/HA	CF85, XF95	103.138-10
672/422 mm	Auge/Auge	Ø20 x 62/30 x 62	HA	CF85	103-111-00	


Stossdämpfer (Stift/Auge)

	Beschreibung/Hinweise					
	Stossdämpfer					
	L max/min	Befestigung	(oben/unten)	Einbauort	Fahrzeug	Art.-Nr.
	637/387 mm	Stift/Auge	Ø16 x 69/20 x 50	VA	CF85	103.100-10
635/395 mm	Stift/Auge	Ø16 x 81/20 x 44	HA	LF45	77.3115.00.86	


Stossdämpfer (Stift/Stift)

	Beschreibung/Hinweise					
	Stossdämpfer					
	L max/min	Befestigung	(oben/unten)	Einbauort	Fahrzeug	Art.-Nr.
	598/348 mm	Stift/Stift	Ø14 x 71/14 x 74	HA	LF45	77.3106.16.86
	608/358 mm	Stift/Stift	Ø14 x 67/14 x 62	HA	LF45	77.3114.96.86
	613/363 mm	Stift/Stift	Ø14 x 71/14 x 74	VA	LF45	103.106-10
	647/382 mm	Stift/Stift	Ø16 x 81/16 x 75	HA	LF55	77.3115.02.86
	681/406 mm	Stift/Stift	Ø14 x 71/14 x 74	VA	LF55	77.3114.98.86
	630/370 mm	Stift/Stift	Ø16 x 69/16 x 65	VA	CF85	77.2809.33.86
	701/401 mm	Stift/Stift	Ø16 x 69/16 x 65	VA	CF75, CF85	103.154-10
	840/480 mm	Stift/Stift	Ø16 x 69/16 x 65	HA	CF75, CF85	77.1069.77.86
	701/401 mm	Stift/Stift	Ø16 x 69/16 x 65	VA	CF85, XF95	77.2909.83.86
701/401 mm	Stift/Stift	Ø16 x 69/16 x 65	VA	XF95	77.2909.80.86	


ECAS Magnetventile

	Beschreibung/Hinweise			
	Anschluss 4/21/22/23/3: M22 x 1,5 mm			
	Bezeichnung		Fahrzeuge	Art.-Nr.
	2-Achser	134 3255	LF45, LF55, CF75, CF85, XF95, XF105	472.880.030.0
	3-Achser	130 5452	CF75, CF85, XF95, XF105	472.905.111.0

ECAS Wegsensor

	Beschreibung/Hinweise		
	-		
	Fahrzeuge		Art.-Nr.
LF45, LF55, CF75, CF85, XF95, XF105	136 5935		441.050.100.0

ECAS Drucksensor

	Beschreibung/Hinweise		
	-		
	Fahrzeuge		Art.-Nr.
	LF45, LF55, XF105	1450872 /1652528/1783123	441.044.102.0
CF75, CF85, XF95		441.040.015.0	

ECAS Steuergerät




	Beschreibung/Hinweise		
	-		
	Fahrzeuge		Art.-Nr.
	LF45, LF55	143 3650	446.055.312.0
	CF85	173 7239	446.170.218.0
	CF85, XF105	185 2232	446.170.219.0
XF95	131 4935	446.055.311.0	

Abbildung ähnlich


Achsstreben

	Beschreibung/Hinweise			
	-			
	Vergleichs-Nr.	Länge	Fahrzeug	Art.-Nr.
	1 620 439	595 mm	CF75, CF85, XF95, XF105	74.5102.13.33
	1 361 650	611 mm	CF75, CF85, XF95, XF105	103.090-00
	1 294 251	606 mm	CF75, CF85	103.091-00
	1 620 438	600 mm	CF75, CF85, XF105	103.089-00
	1 261 101	390 mm	CF85, XF95, XF105	103.097-00
1 274 741	600 mm	CF75, CF85, XF95, XF105	74.5103.01.33	


Dreieckslenker

	Beschreibung/Hinweise			
	-			
	Vergleichs-Nr.	Länge	Fahrzeug	Art.-Nr.
	1 793 875	608,00 mm	CF65, CF75, CF85, XF95	103.093-00
	1 793 876	608,20 mm	CF75, CF85	103.096-00
0 649 819	602,70 mm	XF95, XF105	103.095-00	


Kreuzgelenke

	Beschreibung/Hinweise		
	-		
	Vergleichs-Nr.	Maße (Ø x L)	Art.-Nr.
	0 608 921	30,18 x 106,20 mm	74.7200.08.33
	0 609 057	42,00 x 104,50 mm	74.4617.22.33
	1 250 299	47,64 x 135,17 mm	74.3590.09.33
	0 609 866	48,00 x 116,50 mm	74.5140.03.33
	1 451 320	48,00 x 135,40 mm	74.5140.07.33
	0 264 354	52,00 x 133,00 mm	74.4601.11.33
	1 250 300	52,00 x 147,20 mm	74.4684.99.33
1 288 232	57,00 x 152,00 mm	74.4603.90.33	
1 288 240	65,00 x 172,00 mm	74.4621.05.33	


Zwischenwellenlager

	Beschreibung/Hinweise		
	-		
	Vergleichs-Nr.	Maße (Bohrungsabstand/Ø)	Art.-Nr.
	1 404 560	193/45 mm	74.6591.11.33
	1 408 525	193/55 mm	74.7200.41.33
	1 298 157	200/55 mm	74.5140.15.33
	1 288 220	200/65 mm	74.5140.13.00
	1 779 697	200/65 mm	74.5140.13.00
1 425 157	220/75 mm	74.5140.12.00	


Bugschürze

	Beschreibung/Hinweise		
	LF45		
	Bezeichnung	Abbildung	Art.-Nr.
	Blende über Stossfänger	1	10.1206.00.098
	Bugschürze ohne Ausschnitt für Nebelleuchten	1	10.1206.00.094
	Bugschürze mit Ausschnitt für Nebelleuchten	3	10.1206.00.096
Seitenblende links	4	10.1206.00.093	
Seitenblende rechts	5	10.1206.00.092	


Stossfänger

	Beschreibung/Hinweise		
	LF45 bis Bj. 2006		
	Bezeichnung	Abbildung	Art.-Nr.
	Stossfänger	1	10.1206.00.090
	Blende rechts	2	10.1206.00.088
	Blende links	3	10.1206.00.089
Aufnahme Hauptscheinwerfer rechts	4	10.1206.00.100	
Aufnahme Hauptscheinwerfer links	5	10.1206.00.101	


Stossfänger

	Beschreibung/Hinweise		
	LF45 ab Bj. 2006		
	Bezeichnung	Abbildung	Art.-Nr.
	Stossfänger	1	10.1206.00.095
	Blende rechts	2	10.1206.00.088
	Blende links	3	10.1206.00.089
Aufnahme Hauptscheinwerfer rechts	4	10.1206.00.100	
Aufnahme Hauptscheinwerfer links	5	10.1206.00.101	


Einstieg mit Kotflügel

	Beschreibung/Hinweise		
	LF45		
	Bezeichnung	Abbildung	Art.-Nr.
	Einstieg mit Kotflügel rechts	1	10.1206.00.200
Einstieg mit Kotflügel links	2	10.1206.00.201	
Tritt Einstieg rechts und links	3	10.1206.00.215	


Bugschürze

	Beschreibung/Hinweise		
	LF55		
	Bezeichnung	Abbildung	Art.-Nr.
	Blende über Stossfänger	1	10.1206.00.098
	Blende unter Stossfänger 16–18 t	2	10.1206.00.099
	Bugschürze ohne Ausschnitt für Nebelleuchten	3	10.1206.00.094
Bugschürze mit Ausschnitt für Nebelleuchten	4	10.1206.00.096	
Seitenblende rechts	5	10.1206.00.093	
Seitenblende links	6	10.1206.00.092	


Stossfänger

	Beschreibung/Hinweise		
	LF55 bis Bj. 2006		
	Bezeichnung	Abbildung	Art.-Nr.
	Stoßfänger	1	10.1206.00.090
	Blende rechts	2	10.1206.00.088
	Blende links	3	10.1206.00.089
Aufnahme Hauptscheinwerfer rechts	4	10.1206.00.100	
Aufnahme Hauptscheinwerfer links	5	10.1206.00.101	


Stossfänger

	Beschreibung/Hinweise		
	LF55 ab Bj. 2006		
	Bezeichnung	Abbildung	Art.-Nr.
	Stoßfänger	1	10.1206.00.095
	Blende rechts	2	10.1206.00.088
	Blende links	3	10.1206.00.089
Aufnahme Hauptscheinwerfer rechts	4	10.1206.00.100	
Aufnahme Hauptscheinwerfer links	5	10.1206.00.101	


Einstieg mit Kotflügel

	Beschreibung/Hinweise		
	LF55		
	Bezeichnung	Abbildung	Art.-Nr.
	Einstieg mit Kotflügel rechts	1	10.1206.00.200
	Einstieg mit Kotflügel links	2	10.1206.00.201
	Einstieg unten rechts, 12–15 t	3	10.1206.00.240
	Einstieg unten links, 12–15 t	4	10.1206.00.241
	Einstieg unten rechts, 16–18 t	–	10.1206.00.244
	Einstieg unten links, 16–18 t	–	10.1206.00.245
	Halterung Einstieg unten rechts	5	10.1206.00.238
Halterung Einstieg unten links	6	10.1206.00.239	
Tritt Einstieg unten rechts und links	7	10.1206.00.215	


Bugschürze

 <p>Abb. 1</p>	Beschreibung/Hinweise		
	CF65, CF75, CF85		
	Bezeichnung	Abbildung	Art.-Nr.
	Bugschürze Kunststoff	1	10.0306.00.090
	Bugschürze Stahl	–	10.0306.00.080
	Halterung Bugschürze rechts	–	10.0306.00.084
Halterung Bugschürze links	–	10.0306.00.085	


Lampenträger, Kühlergrill

 <p>Abb. 1 Abb. 2</p> <p>Abb. 3</p> <p>Abb. 4</p>	Beschreibung/Hinweise		
	CF65, CF75, CF85		
	Bezeichnung	Abbildung	Art.-Nr.
	Stoßfänger rechts	1	10.0306.00.094
	Stoßfänger links	2	10.0306.00.095
	Halter Stoßfänger rechts	–	10.0306.00.100
	Halter Stoßfänger links	–	10.0306.00.101
	Frontgrill zwischen den Scheinwerfer	3	10.0306.00.152
Blende Frontgrill	4	10.0306.00.155	




Frontklappe, Windabweiser

 <p>Abb.</p> <p>Abb. 2 Abb. 3 Abb. 4 Abb. 5</p>	Beschreibung/Hinweise		
	CF65, CF75, CF85		
	Bezeichnung	Abbildung	Art.-Nr.
	Frontklappe	1	10.0306.00.145
	Windabweiser Unterteil rechts	2	10.0306.00.160
	Windabweiser Unterteil links	3	10.0306.00.161
Windabweiser rechts	4	10.0306.00.164	
Windabweiser links	5	10.0306.00.165	


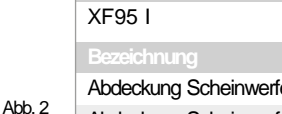



Einstieg

 <p>Abb. 1</p> <p>Abb. 2 Abb. 3</p> <p>Abb. 4</p>	Beschreibung/Hinweise		
	CF65, CF75, CF85		
	Bezeichnung	Abbildung	Art.-Nr.
	Einstieg mit Kotflügel rechts	–	10.0306.00.200
	Einstieg mit Kotflügel links	1	10.0306.00.201
	Einstieg unten rechts niedrig	2	10.0306.00.240
	Einstieg unten links niedrig	3	10.0306.00.241
	Einstieg unten rechts hoch	–	10.0306.00.244
	Einstieg unten links hoch	–	10.0306.00.245
	Tritt Einstieg oben rechts und links	–	10.0306.00.210
Tritt Einstieg unten rechts und links	4	10.0306.00.215	


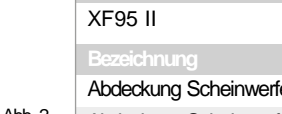



Stossfänger

 <p>Abb. 1</p>  <p>Abb. 2</p>  <p>Abb. 3</p>	Beschreibung/Hinweise		
	XF95 I + II		
	Bezeichnung	Abbildung	Art.-Nr.
	Stossfänger	1	10.2406.00.090
	Profilleiste	2	10.2406.00.080
	Bugschürze	3	10.2406.00.096
Halter Nebelscheinwerfer rechts	–	10.2406.00.102	
Halter Nebelscheinwerfer links	–	10.2406.00.103	








Scheinwerferblende, Frontgrill

 <p>Abb. 1</p>  <p>Abb. 2</p>  <p>Abb. 3</p>  <p>Abb. 4</p>  <p>Abb. 5</p>	Beschreibung/Hinweise		
	XF95 I		
	Bezeichnung	Abbildung	Art.-Nr.
	Abdeckung Scheinwerfer rechts	1	10.2406.00.094
	Abdeckung Scheinwerfer links	2	10.2406.00.095
	Kühlergrill	3	10.2406.00.150
Lampenträger rechts	4	10.2406.00.100	
Lampenträger links	5	10.2406.00.101	

Scheinwerferblende, Frontgrill





 <p>Abb. 1</p>  <p>Abb. 2</p>  <p>Abb. 3</p>  <p>Abb. 4</p>  <p>Abb. 5</p>	Beschreibung/Hinweise		
	XF95 II		
	Bezeichnung	Abbildung	Art.-Nr.
	Abdeckung Scheinwerfer rechts	1	10.2406.20.098
	Abdeckung Scheinwerfer Links	2	10.2406.20.099
	Kühlergrill	3	10.2406.00.150
Lampenträger rechts	4	10.2406.20.104	
Lampenträger Links	5	10.2406.20.105	

Einstieg






 <p>Abb. 1</p>  <p>Abb. 2</p>  <p>Abb. 3</p>  <p>Abb. 4</p>  <p>Abb. 5</p>  <p>Abb. 6</p>  <p>Abb. 7</p>	Beschreibung/Hinweise		
	XF95 I + II		
	Bezeichnung	Abbildung	Art.-Nr.
	Einstieg rechts	1	10.2406.00.200
	Einstieg links	2	10.2406.00.201
	Tritt Einstieg oben rechts und links	3	10.2406.00.210
	Tritt Einstieg unten rechts und links	4	10.2406.00.212
	Einstiegsverlängerung rechts	5	10.2406.02.400
Einstiegsverlängerung links	6	92.04.089.001	
Tritt Einstiegsverlängerung rechts und links	7	10.2406.00.215	









Stoßfänger

 Abb. 1  Abb. 2  Abb. 3  Abb. 4	Beschreibung/Hinweise		
	XF105		
	Bezeichnung	Abbildung	Art.-Nr.
	Stoßfänger	1	10.2406.59.500
	Unterfahrerschutz vorne	2	10.2406.50.080
Halter Unterfahrerschutz rechts	–	10.2406.50.082	
Halter Unterfahrerschutz links	–	10.2406.50.083	
Nebelscheinwerferaufnahme rechts	3	10.2406.50.096	
Nebelscheinwerferaufnahme links	4	10.2406.50.097	



Lampenträger, Kühlergrill

 Abb. 1  Abb. 2  Abb. 3  Abb. 4  Abb. 5	Beschreibung/Hinweise		
	XF105		
	Bezeichnung	Abbildung	Art.-Nr.
	Aufnahme Hauptscheinwerfer rechts	1	10.2406.20.098
	Aufnahme Hauptscheinwerfer links	2	10.2406.20.099
	Lampenträger rechts	3	10.2406.20.104
Lampenträger links	4	10.2406.20.105	
Kühlergrill	5	10.2406.50.150	


Einstieg

 Abb. 2  Abb. 3  Abb. 4  Abb. 5  Abb. 6  Abb. 7	Beschreibung/Hinweise		
	XF105		
	Bezeichnung	Abbildung	Art.-Nr.
	Einstieg mit Kotflügel rechts	1	10.2406.52.000
	Einstieg mit Kotflügel links	2	10.2406.52.010
	Einstieg unten rechts	3	10.2406.52.440
	Einstieg unten links	4	10.2406.52.450
	Tritt Einstieg oben rechts und links	5	10.2406.00.210
Tritt Einstieg mitte rechts und links	6	10.2406.00.212	
Tritt Einstieg unten rechts und links	7	10.2406.00.215	


Kotflügel Hinterachse

 Abb. 1  Abb. 2	Beschreibung/Hinweise		
	XF105		
	Bezeichnung	Abbildung	Art.-Nr.
	Kotflügelabdeckung oben rechts und links	1	10.2406.05.200
Kotflügel vorne/hinten, rechts und links	2	10.2406.05.150	
Befestigungsband Abdeckung oben rechts und links	–	10.2406.05.100	

Spiegel

	Beschreibung/Hinweise			
	LF45, LF55 bis Bj. 05/06			
	Bezeichnung	Maße (B x H x T)	Vergleichs-Nr.	Art.-Nr.
	Außenspiegel links/rechts, elektrisch, beheizt	395 x 205 x 145 mm	1805 714	11.3481.14.90
	Außenspiegel links/rechts, manuell, beheizt	382 x 193 x 95 mm	1405 295	11.3480.14.90
Spiegelglas links/rechts, beheizt für ET3547668	–	1805 717	11.3480.84.00	


Spiegel

	Beschreibung/Hinweise			
	XF95, XF105 ab Bj. 01/06			
	Bezeichnung	Maße (B x H x T)	Vergleichs-Nr.	Art.-Nr.
	Hauptspiegel komplett manuell	411 x 228 x 140 mm	1692 556	11.5700.21.00
	Hauptspiegel komplett elektrisch	411 x 228 x 140 mm	1812 862	11.5700.11.00
	Spiegelglas links/rechts, beheizt	–	1685 330	11.5701.84.00
	Abdeckung für ET990468 und ET5402899	–	1644 325	11.5700.10.00
	Weitwinkelspiegel links/rechts, elektrisch, beheizt	–	1817 860	11.5710.31.09
	Spiegelglas links/rechts, beheizt, Wölbungsradius 300	–	1685 331	11.5711.87.00
	Abdeckung für ET5423833	–	1644 326	11.5710.11.00
Rampenspiegel, Wölbungsradius 300	319 x 187 x 50 mm	1669 573	11.5520.23.00	


Spiegel und Zubehör

	Beschreibung/Hinweise			
	CF65, CF75, CF85 bis Bj. 04/06.			
	Bezeichnung	Maße (B x H x T)	Vergleichs-Nr.	Art.-Nr.
	Außenspiegel links/rechts, manuell, beheizt	384 x 205 x 120 mm	1425 104	11.3730.32.40
	Außenspiegel links/rechts, elektrisch	384 x 205 x 120 mm	1425 105	11.3730.32.60
	Spiegelglas links/rechts, beheizt	369 x 190 x 42 mm	1425 109	11.3731.47.00
	Abdeckung links/rechts	367 x 187 x 60 mm	1425 113	11.3730.21.00
	Rampenspiegel, Wölbungsradius 300	319 x 187 x 50 mm	–	11.5520.13.00
	Rampenspiegel	319 x 187 x 50 mm	1614 021	11.5520.14.00
	Weitwinkelspiegel, manuell, beheizt	219 x 170 x 120 mm	1610 189	11.3865.12.40
	Spiegelglas links/rechts, beheizt, Wölbungsradius 300	203 x 154 x 36 mm	1610 182	11.3862.17.40
	Abdeckung links/rechts, beheizt	203 x 154 x 60 mm	1425 114	11.3860.50.00
	Weitwinkelspiegel links/rechts, manuell, beheizt	209 x 218 x 136 mm	1670 877	11.9065.11.40
	Spiegelglas links/rechts, beheizt, Wölbungsradius 300	204 x 195 x 58 mm	1670 878	11.9060.87.00
	Abdeckung links/rechts, beheizt	202 x 194 x 55 mm	1670 888	11.9060.10.00


Fahrerhausdämpfung

	Beschreibung/Hinweise		
	Dämpfer, Fahrerhauslagerung		
	Vergleichs-Nr.	Fahrzeug	Art.-Nr.
	135 3450	CF65, CF75, CF85, XF95, XF105	103.144-00
	126 5282	CF65, CF75, CF85, XF95, XF105	103.145-10
	133 7159	XF95, XF105	103.146-00
143 6055	XF95, XF105	103.143-00	

Wischermotor

	Beschreibung/Hinweise		
	Wischermotor		
	Nennspannung	Vergleichs-Nr.	Fahrzeug
	24 V	125 4891	XF95, XF105
			Art.-Nr.
			13.5631.40.33

Wischerblatt

	Beschreibung/Hinweise		
	Wischerblatt		
	Ausführung	Länge	Fahrzeug
	Standard	603 mm	LF45, LF55
	VisioFlex	600 mm	LF45, LF55
	Standard	600 mm	CF65, CF75, CF85
	VisioFlex	600 mm	CF65, CF75, CF85
	Standard	550 mm	XF95, XF105
VisioFlex	550 mm	XF95, XF105	
			Art.-Nr.
			13.1326.01.09
			13.1336.01.02
			13.1326.03.09
			13.1336.00.02
			13.1325.51.09
			13.1335.50.02

Hengst®

FILTER



Work smarter.

Relying on premium quality.

Wir bieten Ihnen ein Filtersortiment, mit dem Sie auch anspruchsvolle Kunden überzeugen. Beispielhaft zuverlässig vom sicheren Einbau über optimale Funktion bis hin zu höchster Langlebigkeit. Eine starke OE-Marke rund um alle Fahrzeugtypen.



www.hengst.com


Scheinwerfer

	Beschreibung/Hinweise			
	Hauptscheinwerfer			
	Einbauseite	Hinweis	Fahrzeug	Art.-Nr.
	Links	Mit Leuchtweiteregulierung H7/H1/P21W/W5W, Vgl.-Nr. 169 9297	LF45, LF55, CF65, CF75, CF85, XF95, XF105	098.056.505
Rechts	Mit Leuchtweiteregulierung H7/H1/P21W/W5W, Vgl.-Nr. 169 9299	LF45, LF55, CF65, CF75, CF85, XF95, XF105	098.056.504	


Scheinwerfer

	Beschreibung/Hinweise			
	Hauptscheinwerfer			
	Einbauseite	Hinweis	Fahrzeug	Art.-Nr.
	Links	Ohne Stellmotor, für Leuchtweiteregulierung D2S/H1/PY21W/W5W, Vgl.-Nr. 169 9932	CF65, CF75, CF85, XF95, XF105	100.320-00
Rechts	Ohne Stellmotor, für Leuchtweiteregulierung D2S/H1/PY21W/W5W, Vgl.-Nr. 1699933	CF65, CF75, CF85, XF95, XF105	100.321-00	

Zusatzscheinwerfer

	Beschreibung/Hinweise			
	Zusatzscheinwerfer			
	Einbauseite	Hinweis	Fahrzeug	Art.-Nr.
	Links	Mit Fernlicht, mit Nebelscheinwerfer H3, Vgl.-Nr. 172 5272	LF45, LF55, CF65, CF75, CF85	098.148.226
Rechts	Mit Fernlicht, mit Nebelscheinwerfer H3, Vgl.-Nr. 172 5271	LF45, LF55, CF65, CF75, CF85	098.148.225	


Zusatzscheinwerfer

	Beschreibung/Hinweise			
	Zusatzscheinwerfer			
	Einbauseite	Hinweis	Fahrzeug	Art.-Nr.
	Links	Mit Fernlicht, mit Nebelscheinwerfer H1/H3, Vgl.-Nr. 132 8860	LF45, LF55, CF65, CF75, CF85	098.148.221
Rechts	Mit Fernlicht, mit Nebelscheinwerfer H1/H3, Vgl.-Nr. 132 8861	LF45, LF55, CF65, CF75, CF85	098.148.222	


Zusatzscheinwerfer

	Beschreibung/Hinweise			
	Zusatzscheinwerfer			
	Einbauseite	Hinweis	Fahrzeug	Art.-Nr.
	Links	Mit Fernlicht, mit Nebelscheinwerfer H3/H3, Vgl.-Nr. 172 5270	XF105	098.148.226
Rechts	Mit Fernlicht, mit Nebelscheinwerfer H3/H3, Vgl.-Nr. 172 5271	XF105	098.148.225	

Heckleuchte

	Beschreibung/Hinweise			
	Heckleuchte			
	Einbauseite	Hinweis	Fahrzeug	Art.-Nr.
	Links	5-Kammerleuchte mit Kennzeichenlicht, Vgl.-Nr. 140 1731	LF45, LF55, CF65	098.212.912
	Rechts	5-Kammerleuchte ohne Kennzeichenlicht, Vgl.-Nr. 140 1713	LF45, LF55, CF65	098.212.910
Zubehör				
Einbauseite	Hinweis	Fahrzeug	Art.-Nr.	
Links/rechts	Lichtscheibe für 5-Kammerleuchte mit Rückstrahllicht, Vgl.-Nr. 145 1482	LF45, LF55, CF65	098.292.919	


Heckleuchte

	Beschreibung/Hinweise			
	Heckleuchte			
	Einbauseite	Hinweis	Fahrzeug	Art.-Nr.
	Links	7-Kammerleuchte mit Kennzeichenlicht, Vgl.-Nr. 162 5985	LF45, LF55, CF65, CF75, CF85, XF95, XF105	098.212.956
	Rechts	7-Kammerleuchte ohne Kennzeichenlicht, Vgl.-Nr. 162 5986	LF45, LF55, CF65, CF75, CF85, XF95, XF105	098.212.957
Zubehör				
Einbauseite	Hinweis	Fahrzeug	Art.-Nr.	
Links/rechts	Lichtscheibe für 7-Kammerleuchte mit Rückstrahllicht, Vgl.-Nr. 152 5177	LF45, LF55, CF65, CF75, CF85, XF95, XF105	098.292.793	


Zusatzblinkleuchte

	Beschreibung/Hinweise			
	Zusatzblinkleuchte			
	Einbauseite	Hinweis	Fahrzeug	Art.-Nr.
	Links/rechts	P21W, Vgl.-Nr. 140 4747	LF45, LF55	098.221.837


Blinkleuchte seitlich

	Beschreibung/Hinweise			
	Blinkleuchte seitlich			
	Einbauseite	Hinweis	Fahrzeug	Art.-Nr.
	Links/rechts	P21W, mit Lampenträger, Vgl.-Nr. 181 5754	CF65, CF75, CF85, XF95, XF105	098.223.062

Begrenzungsleuchte

	Beschreibung/Hinweise			
	Begrenzungsleuchte			
	Einbauseite	Hinweis	Fahrzeug	Art.-Nr.
	Links/rechts	W5W, mit Lampenträger, Vgl.-Nr. 165 3605	CF65, CF75, CF85, XF95, XF105	098.231.381

Kennzeichenleuchte

	Beschreibung/Hinweise			
	Kennzeichenleuchte			
	Einbauseite	Hinweis	Fahrzeug	Art.-Nr.
	Links/rechts	Kunststoff, AMP Connector 1,5, Vgl.-Nr. 137 4260	LF45, LF55	098.254.096

**„AUF MEINEN
TEILEHÄNDLER IST
VERLASS.
ER WEISS, WENN ER
NICHT LIEFERT, BIN ICH
GELIEFERT.“**



Partner for your tough business.

Fahrzeugbedarf AG
Waldeggstrasse 6
8810 Horgen
Telefon: 044 727 97 97
Telefax: 044 727 97 01


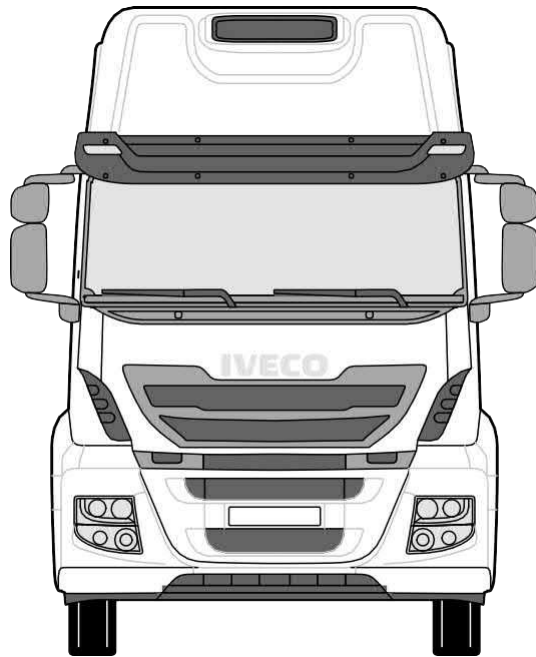
Besuchen Sie unseren Online Shop:

www.fbh.ch
fahrzeugbedarf@fbh.ch




IVECO

STRALIS MODELL 2013




IVECO


Filter

	Beschreibung/Hinweise				
	Ölfilter				
	Außen-Ø	Höhe	Vergleichs-Nr.	Fahrzeug	Art.-Nr.
	93 mm	171 mm	5040 33399	EuroCargo, EuroFire	92.02.089.114
	108 mm	229 mm	5040 26056	Stralis, EuroTrakker	92.02.089.071


Filter

	Beschreibung/Hinweise				
	Luftfilter				
	Außen-Ø	Höhe	Hinweis	Fahrzeug	Art.-Nr.
	248 mm	334 mm	Vgl.-Nr. 4 247 1161	EuroCargo	089.156-00
	248 mm	415 mm	Vgl.-Nr. 4 255 3257	EuroCargo, EuroFire	92.02.089.317
327 mm	515 mm	Bis Baujahr 09/2004	Stralis	089.165-00	
314 mm	461 mm	Ab Baujahr 10/2004	Stralis	92.02.089.067	


Filter

	Beschreibung/Hinweise				
	Kraftstofffilter				
	Außen-Ø	Höhe	Vergleichs-Nr.	Fahrzeug	Art.-Nr.
	93 mm	174 mm	299 2241	EuroCargo	92.02.089.115
	96 mm	196 mm	299 2662	EuroCargo, Stralis	92.02.089.065
93 mm	147 mm	299 5711	Stralis	92.02.089.066	
108 mm	168 mm	299 4048	Stralis, EuroTrakker	92.02.089.073	

Filter

	Beschreibung/Hinweise			
	Innenraumfilter			
	Maße (L x B x H)	Hinweis	Fahrzeug	Art.-Nr.
	440 x 99 x 38 mm	Vgl.-Nr. 9 316 2385	EuroCargo	92.02.089.108
	450 x 206 x 25 mm	Vgl.-Nr. 299 5964	Stralis	92.02.089.064
449 x 206 x 25 mm	Vgl.-Nr. 299 4583, Aktivkohlefilter	Stralis	020.155-00	


Riemen

	Beschreibung/Hinweise				
	Keilrippenriemen				
	Rippenanzahl	Länge	Vergleichs-Nr.	Fahrzeug	Art.-Nr.
	8	1.230 mm	489 8546	EuroCargo	080.682-00
	8	1.688 mm	489 8547	EuroCargo	080.685-00
	4	1.028 mm	9947 2776	Stralis	080.673-00
	4	1.070 mm	5003 52673	Stralis	080.675-00
	10	1.715 mm	5040 56043	Stralis	080.670-00
	10	1.725 mm	5003 28020	Stralis	92.2154.19.33
	12	1.815 mm	5003 41808	Stralis	92.7548.11.33


2

IVECO


Riemenspanner

	Beschreibung/Hinweise				
	Riemenspanner				
	Außen-Ø	Breite	Vergleichs-Nr.	Fahrzeug	Art.-Nr.
	85 mm	32 mm	5040 65874	EuroCargo	020.120-00
	74 mm	46 mm	5040 46191	Stralis	020.099-00
65 mm	18 mm	994 49176	Stralis	92.7547.07.33	
70 mm	19 mm	5003 50419	Stralis	020.117-00	


Spann-/Umlenkrolle

	Beschreibung/Hinweise				
	Umlenkrolle				
	Außen-Ø	Breite	Vergleichs-Nr.	Fahrzeug	Art.-Nr.
	65 mm	32,2 mm	5040 65877	EuroCargo	020.130-00
	65 mm	32,0 mm	5040 65878	EuroCargo	020.131-00
74 mm	47,0 mm	5003 18393	Stralis	020.132-00	


Wasserpumpe

	Beschreibung/Hinweise			
	Wasserpumpe			
	Hinweis	Vergleichs-Nr.	Fahrzeug	Art.-Nr.
	Mit Dichtung	5040 62854	EuroCargo	020.109-00
	Mit Dichtung, Flügelanzahl: 7	994 83937	Stralis	020.115-00
Mit Dichtung, Stärke: 148 mm	5003 56553	Stralis	020.102-00	


Thermostat

	Beschreibung/Hinweise			
	Thermostat			
	Öffnungstemperatur	Vergleichs-Nr.	Fahrzeug	Art.-Nr.
	81 °C	5043 20545	EuroCargo	80.7602.16.33
	86 °C	5040 96443	Stralis	80.2150.71.33
	84 °C	5003 81350	Stralis	80.7602.50.33
79 °C	5040 71087	Stralis	80.7602.19.33	

Motorkühler

	Beschreibung/Hinweise			
	Wasserkühler			
	Netzmasse (L x B x H)	Vergleichs-Nr.	Fahrzeug	Art.-Nr.
	555 x 569 x 40 mm	5040 80547	EuroCargo	80.4000.15.100
	640 x 569 x 40 mm	5003 61629	EuroCargo	80.4000.38.100
	572 x 539 x 26 mm	5003 80655	EuroCargo	80.4000.08.100
	800 x 740 x 48 mm	412 18266	Stralis	80.4000.16.100
1.122 x 740 x 48 mm	412 14447	Stralis	80.4000.07.100	


Ladeluftkühler

	Beschreibung/Hinweise			
	Ladeluftkühler			
	Netzmasse (L x B x H)	Vergleichs-Nr.	Fahrzeug	Art.-Nr.
	520 x 432 x 52 mm	5003 80659	EuroCargo	80.4070.02.100
	531 x 367 x 50 mm	5040 28468	EuroCargo	80.4070.08.100
	531 x 437 x 50 mm	5040 28467	EuroCargo	80.4070.07.100
	651 x 772 x 50 mm	412 18267	Stralis	80.4070.05.100
	652 x 872 x 52 mm	412 14448	Stralis	80.4070.01.100
652 x 761 x 50 mm	5040 15564	Stralis	80.4070.03.100	


Starter

	Beschreibung/Hinweise				
	Starter				
	Spannung	Starterleistung	Zähnezahl	Fahrzeug	Art.-Nr.
	24 V	4 kW	10	EuroCargo	81.3012.30.15
	24 V	5 kW	10	Stralis, Trakker	81.3295.80.15

Generator

	Beschreibung/Hinweise			
	Generator			
	Spannung	Ladestrom	Fahrzeug	Art.-Nr.
	28 V	70 A	EuroCargo	81.1259.10.15
	28 V	90 A	EuroCargo	81.1259.40.15
28 V	90 A	Stralis	81.1259.00.15	

Turbolader

	Beschreibung/Hinweise			
	Turbolader			
	Vergleichs-Nr.	Hinweis	Fahrzeug	Art.-Nr.
	489 1639	Motorcode: AE0481G Tector	EuroCargo	92.06.758.007
	5040 94449	Abgasnorm: Euro IV	EuroCargo	92.06.128.007
299 6384	Abgasnorm: Euro IV	Stralis	92.06.758.008	




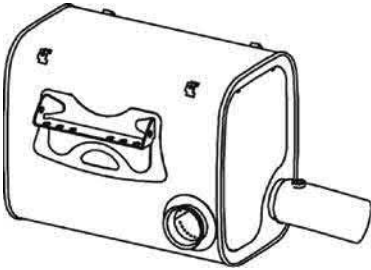
Bei Ihrer Bestellung bitte stets Fahrzeugtyp, Fahrgestell-Nr. und Motortyp angeben!

Die im Katalog gezeigten Abgasanlagen sind nur ein Auszug aus unserem Schalldämpfersortiment, das Abgasanlagen für alle Fahrzeugarten umfasst. Bitte fragen Sie unseren Verkaufsberater, die werden Ihnen gerne weiterhelfen.


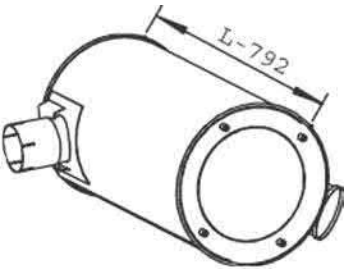
Schalldämpfer, Anbauteile

 	Beschreibung/Hinweise				
	EuroCargo, für Fahrzeuge mit Euro III Motor				
Ø	Länge	Hinweis	Bezeichnung	Art.-Nr.	
-	1.310 mm	-	Abgasrohr vom	92.06.291.740	
-	650 mm	Euro III	Schalldämpfer	92.06.284.260	
-	228 mm	-	Abgasrohr hinten	92.06.287.530	
38 mm	30 mm	-	Anbauteil	92.06.218.220	
83 mm	-	-	Klemmstück	92.06.288.530	
-	-	-	Anbauteil	92.06.288.840	

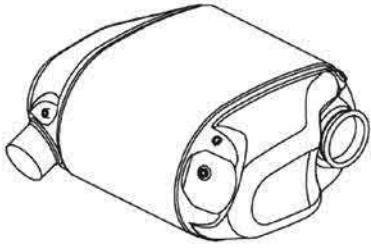
Schalldämpfer, Anbauteile

 	Beschreibung/Hinweise				
	EuroCargo, für Fahrzeuge mit Euro IV und V Motor				
Ø	Länge	Hinweis	Bezeichnung	Art.-Nr.	
-	-	-	Abgasrohr vorne	92.06.292.820	
88,9 mm	-	-	Abgasrohr vorne	92.06.292.830	
-	-	Euro IV, V	Schalldämpfer	92.06.284.760	
-	-	-	Abgasrohr hinten	92.06.296.200	
108 mm	-	-	Klemmstück	92.06.708.190	
38 mm	30 mm	-	Halter	92.06.218.220	
107 mm	-	-	Klemmstück	92.06.288.560	


Schalldämpfer, Anbauteile

 	Beschreibung/Hinweise				
	Stralis, für Fahrzeuge mit Euro III Motor				
Ø	Länge	Hinweis	Bezeichnung	Art.-Nr.	
-	1.010 mm	-	Abgasrohr vom	92.06.292.440	
-	792 mm	Euro II, III	Schalldämpfer	92.06.284.500	
128 mm	217 mm	-	Abgasrohr hinten	92.06.287.270	
138 mm	-	-	Klemmstück	92.06.298.060	
118 mm	-	-	Klemmstück	92.06.288.650	
380 mm	-	-	Topfschelle	92.06.288.000	
-	-	-	Klemmstück	92.06.288.500	

Schalldämpfer, Anbauteile

	Beschreibung/Hinweise			
	Stralis, für Fahrzeuge mit Euro IV und V Motor			
	Ø	Länge	Hinweis	Bezeichnung
	–	400 mm	–	Abgasrohr vorn
	–	–	Euro IV, V	Schalldämpfer
	–	–	Endrohrtyp oval	Abgasrohr hinten
	138 mm	–	–	Klemmstück
	116 mm	–	–	Klemmstück
	159 mm	–	–	Klemmstück
				Art.-Nr.
			92.06.281.360	
			92.06.284.830	
			92.06.287.990	
			92.06.298.060	
			92.06.999.110	
			92.06.289.050	


Lenkhilfpumpe

	Beschreibung/Hinweise			
	–			
	Vergleichs-Nr.	Bezeichnung	Fahrzeug	Art.-Nr.
	483 4722	Lenkgetriebe	EuroCargo	
	489 6314	Lenkhilfpumpe	EuroCargo	80.7132.10.33
	489 2919	Lenkhilfpumpe	EuroCargo	80.7132.08.33
	5 0407 8368	Lenkhilfpumpe	EuroCargo	80.7132.12.33
	4121 1223	Lenkhilfpumpe	EuroCargo, Stralis	80.7132.01.33
	9315 7023	Wellendichtring	EuroCargo, Stralis	020.031-00
	99 444 525	Lenkhilfpumpe	Stralis	80.3690.01.33
4121 1093	Lenkhilfpumpe	Stralis	80.7132.00.33	


Ölbehälter und Zubehör

	Beschreibung/Hinweise			
	–			
	Vergleichs-Nr.	Bezeichnung	Fahrzeug	Art.-Nr.
	4254 8853	Ausgleichbehälter	EuroCargo, Stralis	80.4610.29.33
	9319 3396	Deckel	EuroCargo, Stralis	80.1191.52.33
	4248 9649	Dichtung	EuroCargo, Stralis	80.1191.53.33
	4248 9650	Verriegelung	EuroCargo, Stralis	80.4610.34.33
	4253 0139	Ölmesstab	EuroCargo, Stralis	80.4610.33.33
	0190 2137	Hydraulikfilter, Lenkung	EuroCargo, Stralis	92.02.089.023


Lenkstangen

	Beschreibung/Hinweise			
	–			
	Vergleichs-Nr.	Länge	Fahrzeug	Art.-Nr.
	9846 7459	822 mm	EuroCargo	022.040-00
	9846 9650	878 mm	EuroCargo	022.052-00
	4102 8269	887 mm	EuroTrakker, Trakker	74.7130.19.33
	4122 6580	959 mm	EuroTrakker, Trakker	74.7130.00.33
	4103 2608	1.477 mm	Stralis, EuroTech	74.7300.11.33
	4101 6961	824 mm	Stralis, Trakker	74.7130.33.33
	4101 6958	832 mm	Stralis, Trakker	74.7130.32.33
4104 2919	953 mm	Stralis, Trakker	022.045-00	

Spurstangen

	Beschreibung/Hinweise			
	-			
	Vergleichs-Nr.	Länge	Fahrzeug	Art.-Nr.
	5 0030 7556	1.490 mm	EuroCargo	022.044-00
	4211 8781	1.458 mm	EuroCargo	74.7300.13.33
	485 4871	1.584 mm	EuroCargo	74.7300.10.33
	4103 6944	1.641 mm	EuroTech, Stralis	74.7300.03.33
500 397 738	959 mm	Stralis	74.7130.18.33	

Motorkupplung


	Beschreibung/Hinweise					
	Kupplungs-Satz					
	Ø	Zähnezahl	Vergleichs-Nr.	Motorcode	Fahrzeug	Art.-Nr.
	330 mm	10	5003 70082	F4AE0481	EuroCargo	73.633.3072.00
	350 mm	10	5041 47553	F4AE0681	EuroCargo	73.635.3514.00
	350 mm	10	5003 70064	-	EuroCargo	73.633.3126.00
	400 mm	10	5003 35046	F4AE0681	EuroCargo	73.640.3016.50
	310 mm	10	984 86127	8060	EuroCargo	73.631.3094.00
	400 mm	10	5003 35064	F2BE0681	Stralis	73.640.2950.00
	430 mm	10	5040 68261	F3AE0681	Stralis	73.643.3062.00
430 mm	10	5042 25011	F3BE3681	Stralis	73.643.3320.00	

Schwungrad


	Beschreibung/Hinweise			
	Schwungrad			
	Ø	Hinweis	Fahrzeug	Art.-Nr.
	-	Vgl.-Nr. 5 0410 0950	EuroCargo	73.7540.04.33
430 mm	Mit Zahnkranz, ohne Anlauftring	Stralis	73.342.1601.067	

Lufttrockner


	Beschreibung/Hinweise			
	-			
	Hinweis			
	Ohne Heizung, Ausgangsanschluss: M22 x 1,5 mm Öffnungsdruck Sicherheitsventil 15,5 bar Regenerationsluftbehälter	Knorr-Bremse	EuroCargo	91.LA8220
	Mit Heizung, Ausgangsanschluss M16 x 1,5 mm Öffnungsdruck Sicherheitsventil 13 bar	Knorr-Bremse	EuroCargo	91.LA8107
	-	Knorr-Bremse	Stralis	91.LA8605
-	Knorr-Bremse	Stralis	91.ZB4741	

	Beschreibung/Hinweise			
	-			
	Hinweis			
	Standard	Knorr-Bremse	EuroCargo	91.II40100F
	Standard 1907612	Peters	EuroCargo	076.954-10
	Standard 174767	Wabco	EuroCargo	432.410.222.7
Mit Koaleszenzfilter	Wabco	Stralis	432.901.223.2	
- 174767	Peters	Stralis	076.974-10	


Mehrkreissschutzventil

	Beschreibung/Hinweise			
	-			
	Hinweise			
	Kreis 1 + 2 Öffnungsdruck/Schließdruck 7,5 bar Kreis 3 + 4 Öffnungsdruck/Schließdruck 8 bar	Knorr-Bremse	EuroCargo	91.AE 4608
	Kreis 1 + 2 Öffnungsdruck/Schließdruck 7,5 bar Kreis 3 + 4 Öffnungsdruck/Schließdruck 8 bar	Wabco	EuroCargo	934.714.019.0
	-	Wabco	EuroCargo	934.714.119.0
-	Knorr-Bremse	Stralis	91.AE 4516	


Geräuschdämpfer

	Beschreibung/Hinweise			
	Technische Daten:			
	<ul style="list-style-type: none"> • Betriebsdruck max. 18,5 bar • ø 87 mm • Höhe 62 mm • Anschluss Schnappkontur • Dämpfer 70 dB/13 bar 			
Bezeichnung				
Geräuschdämpfer	Knorr-Bremse	EuroCargo	91.ZB 3163	


Druckbegrenzungsventil

	Beschreibung/Hinweise			
	-			
	Hersteller		Fahrzeug	Art.-Nr.
	Wabco	4780201	EuroCargo	475.015.016.0
	Knorr-Bremse		EuroCargo	91.AC 155A
	Wabco	4780200	EuroCargo	475.015.031.0
Knorr-Bremse	4780202	-	91.AC 156A	


Entlüftungsventil

	Beschreibung/Hinweise	
	Anschlüsse 1 (Vorrat): M22 x 1,5 mm Anschlüsse 2 (Ausgang): M16 x 1,5 mm Entlüftungsanschluss oder Entlüftungsventil: ECV	
	Vergleichs-Nr.	Art.-Nr.
	3345179R91	91.KY 2590/4


Relaisventil

	Beschreibung/Hinweise				
	-				
	Hinweise		Hersteller	Fahrzeug	Art.-Nr.
	Betriebsdruck max. 10 bar, Vgl.-Nr. 973 001 020 7		Wabco	EuroCargo	973.001.020.7
	Anschluss 1: M22 x 1,5 mm, Anschluss 2 + 4: M16 x 1,5 mm				
	Betriebsdruck max. 10 bar, Vgl.-Nr. 973 001 021 7		Knorr-Bremse	EuroCargo	91.RE 1126
	Anschluss 1: M22 x 1,5 mm Anschluss 2 + 4: M16 x 1,5 mm				
	Betriebsdruck max. 10 bar, Vgl.-Nr. 973 001 021 7		Knorr-Bremse	EuroCargo	91.RE 1115
Anschluss 1: M22 x 1,5 mm Anschluss 2 + 4: M16 x 1,5 mm					
Anschluss 1 + 2: M22 x 1,5 mm 361623		Wabco	Stralis	480.202.004.0	
Anschluss 4: M16 x 1,5 mm					
Gewinde: Voss 232					
Bajonettanschluss					


Fußbremsventil

	Beschreibung/Hinweise		
	-		
	Hersteller	Fahrzeug	Art.-Nr.
	Knorr-Bremse	EuroCargo	91.DX95BY
	Knorr-Bremse	Stralis	91.DX60A
Wabco	41032229	-	480.001.300.0


Handbremsventil

	Beschreibung/Hinweise			
	-			
	Hinweis	Hersteller	Fahrzeug	Art.-Nr.
	Mit Elektroschalter 41002768	Wabco	EuroCargo	961.723.023.0
	Mit Elektroschalter, Raststellung 73°, mit Steueranschluss Anhänger	Wabco	EuroCargo	961.723.106.0
Flansch sechseckig Betätigungshebel links mit Elektroschalter	Knorr-Bremse	Stralis	91.DPM90EY	


Steuerventil

	Beschreibung/Hinweise			
	Voreilung: 0,2 bar Betriebsdruck 41, 42: 10 bar Betriebsdruck 11, 43: 8,5 bar Anschlüsse: M16 x 1,5 mm Schnappverschluss			
	Vergleichs-Nr.	Hersteller	Fahrzeug	Art.-Nr.
	8163 008	Wabco	Stralis	973.009.002.0
	Abbildung ähnlich			


Schnellarbeitsventil

	Beschreibung/Hinweise			
	Betriebsdruck max.: 10 bar Anschluss 1: M16 x 1,5 mm Anschluss 2: M16 x 1,5 mm (2 x) Nennweite: 14 Anschluss 3: M16 x 1,5 mm			
	Vergleichs-Nr.	Hersteller	Fahrzeug	Art.-Nr.
	500 079 2440 61590219	Wabco	EuroCargo, Stralis	973.500.006.0


Drucksteuerventil

	Beschreibung/Hinweise		
	Anschluss 1 (Vorrat): M16 x 1,5 mm Anschluss 2 (Ausgang): M16 x 1,5 mm Ausgangsdruck begrenzt: 8,5 bar Öffnungsdruck Sicherheitsventil: 10,0 bar		
	Hinweis	Fahrzeug	Art.-Nr.
Drucksteuerventil 152 0459	EuroCargo	91.AC156B	


ABS-Sensoren

	Beschreibung/Hinweise			
	-			
	Hinweis	Einbauort optional	Fahrzeug	Art.-Nr.
	- 98419513	-	EuroCargo	441.032.591.0
	- 41200561	Vorderachse	Stralis	441.032.858.0
	Hinterachse links	Vorderachse	Stralis	441.032.859.0
	Hinterachse rechts	Vorderachse	Stralis	441.032.862.0
- 41200611	Vorderachse	Stralis	441.032.863.0	


ABS/EBS

	Beschreibung/Hinweise		
	-		
	Hinweis	Fahrzeug	Art.-Nr.
	EBS Elektronik 4122124	Stralis	446.135.018.0
	ABS Elektronik 4120056	Stralis	446.004.320.0
	ABS Magnetventil 42123220	Stralis	472.195.055.0
EBS Achsmodulator 41211004	Stralis	480.103.024.0	


Verschleißanzeiger/Warnkontakt

	Beschreibung/Hinweise				
	-				
	Länge	Hersteller	Hinweis	Fahrzeug	Art.-Nr.
	560 mm	Beral	Für Trommelbremse	EuroCargo	75.7362.10.33
	300 mm	Peters	-	EuroCargo	ET245667
	240 mm	Peters	-	EuroCargo, Stralis	026.695-00
	-	Diesel Technic	-	EuroCargo, Stralis	75.7362.18.33
	310 mm	Beral	Stecker rund	Stralis	91.K000683
1.285 mm	Beral	Stecker oval, nur in Verbindung mit UAI 160	Stralis	91.K000684	


Bremszylinder/Federspeicherzylinder

	Beschreibung/Hinweise			
	Hinweis	Hersteller	Fahrzeug	Art.-Nr.
	-			
	T50, Hub 40 mm, Anschluss M16 x 1,5 mm	Knorr-Bremse	EuroCargo	91.DPA 5001
	T61, Hub 40 mm, Anschluss M16 x 1,5 mm	Knorr-Bremse	EuroCargo	91.DPA 6101
	Kombizylinder, Anschlüsse M16 x 1,5 mm, T20, Hub 53/53 mm	Knorr-Bremse	EuroCargo	91.BY 9205
	Kombizylinder, Anschlüsse M16 x 1,5 mm, T20, Hub 53/53 mm	Knorr-Bremse	EuroCargo	91.BY 7472
	Bremszylinder Keil T12, Hub 50 mm	Knorr-Bremse	EuroCargo, Stralis	91.EF 120FY
	Typ 18, Hub, 53/53 mm, Typ Federspeicher 24HF	Knorr-Bremse	EuroCargo, Stralis	91.BY 9351
	Typ 20, Hub, 53/53 mm, Typ Federspeicher 24HF	Knorr-Bremse	EuroCargo, Stralis	91.BY 9401
	Kombizylinder, Typ 20/27, rechts, Hub 64/64 mm	Knorr-Bremse	EuroCargo, Stralis	91.BS 9421
	Kombizylinder, Typ 20/27, rechts, Hub 64/64 mm	Knorr-Bremse	EuroCargo, Stralis	91.BS 9424
	-	Knorr-Bremse	Stralis	91.BS 3201
	Typ 24, Hub 64 mm	Knorr-Bremse	Stralis	91.BS 3532
	Typ 24, Hub 64 mm	Knorr-Bremse	Stralis	91.BS 2504


Bremssattel/Zuspanneinheit

	Beschreibung/Hinweise			
	Hinweis	Hersteller	Fahrzeug	Art.-Nr.
	-			
	SB/SN6, links	Knorr-Bremse	EuroCargo	91.K003789.AT
	SB/SN6, rechts	Knorr-Bremse	EuroCargo	91.K003790.AT
	SN7, links, Axialbremse	Knorr-Bremse	Stralis	91.K013160.AT
	SN7, rechts, Axialbremse	Knorr-Bremse	Stralis	91.K013161.AT
	SB/SN7, links	Knorr-Bremse	Stralis	91.K002561.AT
	SB/SN7, rechts	Knorr-Bremse	Stralis	91.K002562.AT

Bremsscheibe

	Beschreibung/Hinweise			
	-			
	Maße (Außen x Höhe x Dicke)	Hinweis	Fahrzeug	Art.-Nr.
	304 x 128,5 x 30 mm	VA+HA	EuroCargo	026.651-10
	304 x 128,5 x 30 mm	HA, mit ABS-Sensorring	EuroCargo	026.677-00
	322 x 134 x 30 mm	VA+HA, ohne ABS-Sensorring	EuroCargo	026.654-00
	370 x 181,5 x 45 mm	VA, mit Radbolzen	EuroCargo	026.660-10
	430 x 101 x 50 mm	VA, Befestigungsschrauben mit erneuern (026.658-20)	EuroCargo	026.658-10
432 x 154,5 x 45 mm	HA, mit ABS-Sensorring	Stralis	026.673-10	

Scheibenbremsbelag

	Beschreibung/Hinweise				
	-				
	Dicke	WVA	Hersteller	Fahrzeug	Art.-Nr.
	22 mm	29122	Peters	EuroCargo	086.315-50
	22 mm	29067	FrasLe	EuroCargo	75.29067.71.0
	30 mm, SB/SN6	29197	FrasLe	EuroCargo	92.09.089.013
	30 mm, SB/SN6	29197	Peters	EuroCargo	086.306-00
	30 mm, SB/SN7	-	Knorr-Bremse	EuroCargo	91.K046771K50
	-	29032	Peters	EuroCargo	086.300-50
	SB/SN7	-	Knorr-Bremse	EuroCargo, Stralis	91.K046771K50
SB/SN7	-	Peters	Stralis	086.300-50	

Bremstrommel


	Beschreibung/Hinweise			
	-			
	Maße (Bremsengröße x Höhe)		Fahrzeug	Art.-Nr.
	410 x 180 x 250 mm	7172329	Stralis	026.637-00
410 x 180 x 283 mm	42108427/42102583	Stralis	026.638-00	


Abbildung ähnlich

Trommel-Bremsbelag


Beschreibung/Hinweise			
-			
Maße (Bremsengröße, Dicke)	WVA	Fahrzeuge	Art.-Nr.
381 x 177,8 mm, 18,2 mm	19384	EuroCargo	086.126-00
281 x 177,8 mm, 19,1 mm	19384	EuroCargo	086.126-10
381 x 177,8 mm, 20,1 mm	19384	EuroCargo	086.126-20
410 x 200 mm, 21,2 mm	19553/19716/19717	-	086.161-00
410 x 180 mm, 21,2 mm	19556/19714/19715	-	086.160-00
410 x 180 mm, 21,4 mm	19262/19342	Stralis	086.163-00
410 x 200 mm, 21,4 mm	19263/19343	Stralis	086.164-00




Radnabe

 <p>Abbildung ähnlich</p>	Beschreibung/Hinweise		
	Passend für IVECO EuroCargo 160 E 21/24/28 tector Vorderachse.		
	Maße	Vergleichs-Nr.	Art.-Nr.
	Ø60/168 x 102 mm	71 85473	76.7325.05.33


Radlager, kompakt

	Beschreibung/Hinweise			
	Kompaktlager (Hub Unit)			
	Maße	Einbauort	Vergleichs-Nr.	Fahrzeug
	Ø78/130 x 90 mm	HA	71 82915	EuroCargo
	Ø82/140 x 110 mm	HA	71 84080	EuroCargo
Ø90/160 x 125 mm	HA	71 89648	Stralis	
				Art.-Nr.
				020.010-10
				020.072-10
				100.012-10



Luftfederbalg

	Beschreibung/Hinweise		
	Luftfederbalg komplett mit Kolben. Einbauort: Hinterachse.		
	Vergleichs-Nr.	Fahrzeug	Art.-Nr.
	9945 8557, 9945 8555	EuroCargo	74.7120.06.33
	4127 0466	Stralis	084.378-73
	4127 0465	Stralis	084.379-73
	4127 0463	Stralis	084.380-73
4127 0462	Stralis	084.381-73	

Rollbalg

	Beschreibung/Hinweise			
	Rollbalg für Luftfederung. Einbauort: Hinterachse.			
	Vergleichs-Nr.	Hinweise	Fahrzeug	Art.-Nr.
	471 6989	–	EuroCargo	084.087-70
	9841 1807	–	EuroCargo	084.213-30
	818 8539	–	EuroCargo, Stralis	084.062-70
	816 0165	–	Stralis	084.085-10
	818 8526	–	Stralis	78.0840.86.02
	4100 6926	–	Stralis	084.155-30
	4100 8929	–	Stralis	084.149-30
	9945 9166	Gekrempelt für leichtere Montage	Stralis	084.077-70
	5 0036 4663	–	Stralis	78.7120.35.33
	5 0036 4686	–	Stralis	084.212-30
	5 0031 9479	–	Stralis	78.7120.08.33

Stossdämpfer


Beschreibung/Hinweise		Stossdämpfer				
		L max/min	Befestigung (oben/unten)	Einbauort	Fahrzeug	Art.-Nr.
	618 / 378	Auge/Auge	VA	EuroCargo	023.101-00	
	618 / 378	Auge/Auge	VA	EuroCargo	77.3111.93.86	
	664 / 394	Auge/Auge	VA	EuroCargo	77.1125.55.86	
	664 / 394	Auge/Auge	VA	EuroCargo	77.1239.37.86	
	664 / 394	Auge/Auge	VA	EuroCargo	77.1239.36.86	
	664 / 394	Auge/Auge	VA	EuroCargo	77.1312.06.86	
	664 / 394	Auge/Auge	VA	EuroCargo	77.3114.91.86	
	669 / 404	Auge/Auge	HA	EuroCargo	77.1124.98.86	
	669 / 404	Auge/Auge	HA	EuroCargo	77.3111.94.86	
	652 / 402	Auge/Auge	HA	Stralis	77.1313.77.86	
	652 / 402	Auge/Auge	HA	Stralis	77.3100.49.86	
	820 / 500	Auge/Auge	HA	Stralis	77.1319.48.86	
		666 / 396	Stift/Auge	HA	EuroCargo	77.2809.23.86
		674 / 404	Stift/Auge	HA	EuroCargo	77.1259.41.86
		709 / 409	Stift/Auge	VA	EuroCargo	77.1259.38.86
714 / 414		Stift/Auge	HA	EuroCargo	77.1259.36.86	
714 / 414		Stift/Auge	HA	EuroCargo	77.1259.37.86	
714 / 414		Stift/Auge	VA	EuroCargo	77.1259.35.86	
725 / 435		Stift/Auge	VA	EuroCargo	77.1311.64.86	
754 / 434		Stift/Auge	VA	EuroCargo	77.3111.92.86	
774 / 444		Stift/Auge	VA	EuroCargo	77.1259.32.86	
820 / 470		Stift/Auge	VA	EuroCargo	77.1259.34.86	
820 / 470		Stift/Auge	VA	EuroCargo	77.3000.23.86	
820 / 470		Stift/Auge	VA	EuroCargo	77.3111.98.86	
826 / 476		Stift/Auge	HA	EuroCargo	77.3111.97.86	
754 / 434	Stift/Auge	VA	Stralis	77.1316.21.86		
	674 / 404	Stift/Stift	HA	EuroCargo	77.1311.48.86	
	720 / 410	Stift/Stift	HA	Stralis	77.1312.55.86	




Wichtiger Hinweis

Stossdämpfer dürfen nicht ausschliesslich aufgrund der Abmessungen ausgewählt werden, da auch bei gleichen Aussenmassen völlig unterschiedliche Dämpfungskräfte erzeugt werden können!
Stossdämpfer paarweise austauschen.


Luffederventil

	Beschreibung/Hinweise		
	EuroCargo, Betriebsdruck max. 11 bar, Rückschlagventil Anschluss 2: 0,6 bar		
	Bezeichnung	Hersteller	Fahrzeug
Luffederventil 8188642	Wabco	Stralis	084.625-00

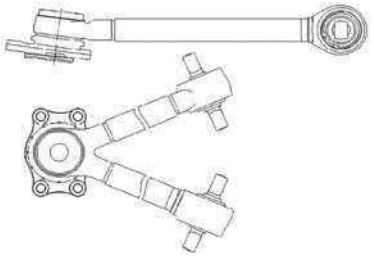
ECAS

	Beschreibung/Hinweise			
	-			
	Bezeichnung		Fahrzeug	Art.-Nr.
	Wegsensor	41200708	Stralis	441.050.120.0
Bedieneinheit	41040927	Stralis	446.056.120.0	
Elektronik	41200605	Stralis	446.170.201.0	


Achsstreben

	Beschreibung/Hinweise			
	-			
	Vergleichs-Nr.	Länge	Fahrzeug	Art.-Nr.
	9945 8576	635 mm	EuroCargo	74.7140.07.33
	9847 2466	594 mm	EuroCargo, Stralis	023.036-00
	5003 38783	695 mm	Stralis, EuroTech	74.7140.12.33
	4103 3731	455 mm	Stralis, EuroTech	023.033-00
	4100 9961	455 mm	EuroStar, Stralis	023.036-00
	4100 3268	594 mm	EuroStar, Stralis	023.127-00
	4204 1107	610 mm	EuroTrakker, Stralis	023.037-00


Dreieckslenker

	Beschreibung/Hinweise			
	-			
	Vergleichs-Nr.	Länge	Fahrzeug	Art.-Nr.
	4102 2092	659 mm	EuroCargo	74.7141.03.33
	4103 4479	665 mm	Stralis, EuroStar	023.039-00
	4104 2093	665 mm	Stralis, EuroTech	74.7141.11.33
	4127 2706	665 mm	Stralis	74.7141.07.33
	4129 6730	665 mm	Stralis	74.7141.08.33

Kreuzgelenke

	Beschreibung/Hinweise		
	-		
	Vergleichs-Nr.	Maße (Ø x L)	Art.-Nr.
	9316 0322	26,97 x 81,75 mm	74.7200.17.33
	4676 888	52,00 x 147,20 mm	74.4676.888.62
	9315 8199	30,18 x 106,20 mm	74.9315.8199.62
	4248 0741	42,00 x 104,50 mm	74.4248.0741.62
	9315 0225	34,90 x 106,40 mm	74.9315.0225.62
	9315 9313	48,00 x 116,50 mm	74.9315.9313.62
	4253 7900	34,90 x 92,00 mm	74.4253.7900.62
	4253 7896	57,00 x 152,00 mm	74.4253.7896.62
9315 9498	65,00 x 172,00 mm	74.9315.9498.62	

Zwischenwellenlager

	Beschreibung/Hinweise		
	-		
	Vergleichs-Nr.	Maße (Bohrungsabstand/Ø)	Art.-Nr.
	4253 0546	168/40 mm	74.7200.43.33
	4253 2295	194/60 mm	74.7200.29.33
	4253 2291	168/55 mm	74.7200.37.33
	4674 953	193/55 mm	74.7200.41.33
	4253 6523	193/45 mm	74.7200.25.33
	4253 8439	168/45 mm	74.7200.42.33
	9315 8251	193/45 mm	74.6591.11.33
	9319 4978	200/65 mm	74.7200.32.33
	4254 1440	200/55 mm	74.5140.15.33

FAG

NONSTOP



Schnelle Reparaturen und längere Lebensdauer. Minimieren Sie Standzeiten mit FAG Radlagern.


Wir wissen: Zeit ist Geld. Aus diesem Grund entwickeln wir einbaufertige Reparaturlösungen für LKW-Radlager. Vormontiert. Vorgefettet. Vorpositioniert. FAG RIU und FAG SmartSET sind einfach zu installieren und vermeiden Montagefehler. Profitieren Sie von unserer Kompetenz als OE-Zulieferer und der Zuverlässigkeit unserer Produkte.

Weitere Informationen:


www.schaeffler.de/aftermarket

**SCHAEFFLER**


Stoßfänge

	Beschreibung/Hinweise		
	EuroCargo I 60E - 180E bis Bj. 2002		
	Bezeichnung	Abbildung	Art.-Nr.
	Stoßfänger Hellgrau	1	10.7100.03.33
	Stoßfänger Dunkelgrau	2	10.7100.03.33
Auftritt Stoßfänger mitte	3	10.7100.85.33	
Verschlussdeckel Stoßfänger Hellgrau	–	10.0608.00.000	
Verschlussdeckel Stoßfänger Dunkelgrau	4	10.0608.50.000	
Halter Kennzeichen	5	10.0601.10.000	


Einstieg

	Beschreibung/Hinweise		
	EuroCargo I 60E - 180E bis Bj. 2002		
	Bezeichnung	Abbildung	Art.-Nr.
	Einstiegkasten rechts Hellgrau	1	10.0602.00.000
	Einstiegkasten links Hellgrau	–	10.0602.01.000
Einstiegkasten rechts Dunkelgrau	–	10.0602.04.000	
Einstiegkasten links Dunkelgrau	–	10.0602.05.000	
Tritt Einstiegkasten rechts und links	2	10.0602.15.000	






Stoßfänger

	Beschreibung/Hinweise		
	EuroCargo I 120E - 260E bis Bj. 2002		
	Bezeichnung	Abbildung	Art.-Nr.
	Stoßfänger Hellgrau	1	10.1209.00.000
	Stoßfänger Dunkelgrau	–	10.1209.50.000
Auftritt Stoßfänger mitte	2	10.0609.60.000	
Verschlussdeckel Stoßfänger Hellgrau	–	10.0608.00.000	
Verschlussdeckel Stoßfänger Dunkelgrau	3	10.0608.50.000	
Halter Kennzeichen	4	10.0601.10.000	




Einstieg

	Beschreibung/Hinweise		
	EuroCargo I 120E - 260E bis Bj. 2002		
	Bezeichnung	Abbildung	Art.-Nr.
	Einstieg rechts Hellgrau	–	10.1202.04.000
	Einstieg links Hellgrau	–	10.1202.05.000
	Einstieg rechts Dunkelgrau	–	10.1202.04.000
	Einstieg links Dunkelgrau	–	10.1202.05.000
Tritt Einstieg oben rechts und links	1	10.0602.15.000	
Tritt Einstieg unten rechts und links	2	10.1202.17.000	




Stossfänge

 <p>Abb. 1</p>	Beschreibung/Hinweise																													
	EuroCargo II 75E13 - 120E21 bis Bj. 2008																													
	<table border="1"> <thead> <tr> <th>Bezeichnung</th> <th>Abbildung</th> <th>Art.-Nr.</th> </tr> </thead> <tbody> <tr> <td>Stossfänger ohne Ausschnitt Nebelleuchten</td> <td>1</td> <td>10.0759.00.000</td> </tr> <tr> <td>Stossfänger mit Ausschnitt Nebelleuchten</td> <td>–</td> <td>10.0759.50.000</td> </tr> <tr> <td>Schutzgitter Stossfänger mitte</td> <td>–</td> <td>10.0751.05.000</td> </tr> <tr> <td>Auftritt Stossfänger mitte</td> <td>–</td> <td>10.0759.60.000</td> </tr> <tr> <td>Blende Scheinwerfer rechts</td> <td>2</td> <td>10.0758.80.000</td> </tr> <tr> <td>Blende Scheinwerfer links</td> <td>3</td> <td>10.0758.90.000</td> </tr> <tr> <td>Klappe Stossfänger mitte</td> <td>4</td> <td>10.1258.50.000</td> </tr> <tr> <td>Verschlussdeckel Stossfänger rund</td> <td>5</td> <td>10.0758.00.000</td> </tr> </tbody> </table>			Bezeichnung	Abbildung	Art.-Nr.	Stossfänger ohne Ausschnitt Nebelleuchten	1	10.0759.00.000	Stossfänger mit Ausschnitt Nebelleuchten	–	10.0759.50.000	Schutzgitter Stossfänger mitte	–	10.0751.05.000	Auftritt Stossfänger mitte	–	10.0759.60.000	Blende Scheinwerfer rechts	2	10.0758.80.000	Blende Scheinwerfer links	3	10.0758.90.000	Klappe Stossfänger mitte	4	10.1258.50.000	Verschlussdeckel Stossfänger rund	5	10.0758.00.000
	Bezeichnung	Abbildung	Art.-Nr.																											
	Stossfänger ohne Ausschnitt Nebelleuchten	1	10.0759.00.000																											
Stossfänger mit Ausschnitt Nebelleuchten	–	10.0759.50.000																												
Schutzgitter Stossfänger mitte	–	10.0751.05.000																												
Auftritt Stossfänger mitte	–	10.0759.60.000																												
Blende Scheinwerfer rechts	2	10.0758.80.000																												
Blende Scheinwerfer links	3	10.0758.90.000																												
Klappe Stossfänger mitte	4	10.1258.50.000																												
Verschlussdeckel Stossfänger rund	5	10.0758.00.000																												
 <p>Abb. 2</p>	 <p>Abb. 3</p>																													
 <p>Abb. 4</p>	 <p>Abb. 5</p>																													


Frontklappe, Windabweiser

 <p>Abb. 1</p>	Beschreibung/Hinweise													
	EuroCargo II 75E13 - 120E21 bis Bj. 2008													
	<table border="1"> <thead> <tr> <th>Bezeichnung</th> <th>Abbildung</th> <th>Art.-Nr.</th> </tr> </thead> <tbody> <tr> <td>Frontklappe</td> <td>1</td> <td>10.0751.45.000</td> </tr> <tr> <td>Windabweiser rechts</td> <td>2</td> <td>10.0751.64.000</td> </tr> <tr> <td>Windabweiser links</td> <td>3</td> <td>10.0751.65.000</td> </tr> </tbody> </table>			Bezeichnung	Abbildung	Art.-Nr.	Frontklappe	1	10.0751.45.000	Windabweiser rechts	2	10.0751.64.000	Windabweiser links	3
Bezeichnung	Abbildung	Art.-Nr.												
Frontklappe	1	10.0751.45.000												
Windabweiser rechts	2	10.0751.64.000												
Windabweiser links	3	10.0751.65.000												
 <p>Abb. 2</p>	 <p>Abb. 3</p>													


Einstieg

 <p>Abb. 1</p>	Beschreibung/Hinweise																							
	EuroCargo II 75E13 - 120E21 bis Bj. 2008																							
	<table border="1"> <thead> <tr> <th>Bezeichnung</th> <th>Abbildung</th> <th>Art.-Nr.</th> </tr> </thead> <tbody> <tr> <td>Einstieg rechts nieder</td> <td>–</td> <td>10.0752.04.000</td> </tr> <tr> <td>Einstieg links nieder</td> <td>–</td> <td>10.0752.05.000</td> </tr> <tr> <td>Einstieg rechts hoch</td> <td>1</td> <td>10.0752.00.000</td> </tr> <tr> <td>Einstieg links hoch</td> <td>–</td> <td>10.0752.01.000</td> </tr> <tr> <td>Tritt Einstieg oben rechts und links</td> <td>2</td> <td>10.1852.19.000</td> </tr> <tr> <td>Tritt Einstieg unten rechts und links</td> <td>3</td> <td>10.1852.17.000</td> </tr> </tbody> </table>			Bezeichnung	Abbildung	Art.-Nr.	Einstieg rechts nieder	–	10.0752.04.000	Einstieg links nieder	–	10.0752.05.000	Einstieg rechts hoch	1	10.0752.00.000	Einstieg links hoch	–	10.0752.01.000	Tritt Einstieg oben rechts und links	2	10.1852.19.000	Tritt Einstieg unten rechts und links	3	10.1852.17.000
	Bezeichnung	Abbildung	Art.-Nr.																					
	Einstieg rechts nieder	–	10.0752.04.000																					
	Einstieg links nieder	–	10.0752.05.000																					
Einstieg rechts hoch	1	10.0752.00.000																						
Einstieg links hoch	–	10.0752.01.000																						
Tritt Einstieg oben rechts und links	2	10.1852.19.000																						
Tritt Einstieg unten rechts und links	3	10.1852.17.000																						
 <p>Abb. 2</p>	 <p>Abb. 3</p>																							



Kotflügel

 <p>Abb. 1</p>	Beschreibung/Hinweise																	
	EuroCargo II 75E13 - 120E21 bis Bj. 2008																	
	<table border="1"> <thead> <tr> <th>Bezeichnung</th> <th>Abbildung</th> <th>Art.-Nr.</th> </tr> </thead> <tbody> <tr> <td>Kotflügel Hinter Fahrerhaus rechts nieder</td> <td>–</td> <td>10.0753.20.000</td> </tr> <tr> <td>Kotflügel Hinter Fahrerhaus links nieder</td> <td>1</td> <td>10.0753.21.000</td> </tr> <tr> <td>Kotflügel Hinter Fahrerhaus rechts hoch</td> <td>–</td> <td>10.0753.24.000</td> </tr> <tr> <td>Kotflügel Hinter Fahrerhaus links hoch</td> <td>–</td> <td>10.0753.25.000</td> </tr> </tbody> </table>			Bezeichnung	Abbildung	Art.-Nr.	Kotflügel Hinter Fahrerhaus rechts nieder	–	10.0753.20.000	Kotflügel Hinter Fahrerhaus links nieder	1	10.0753.21.000	Kotflügel Hinter Fahrerhaus rechts hoch	–	10.0753.24.000	Kotflügel Hinter Fahrerhaus links hoch	–	10.0753.25.000
	Bezeichnung	Abbildung	Art.-Nr.															
	Kotflügel Hinter Fahrerhaus rechts nieder	–	10.0753.20.000															
Kotflügel Hinter Fahrerhaus links nieder	1	10.0753.21.000																
Kotflügel Hinter Fahrerhaus rechts hoch	–	10.0753.24.000																
Kotflügel Hinter Fahrerhaus links hoch	–	10.0753.25.000																

Stossfänge

 <p>Abb. 1</p>	Beschreibung/Hinweise		
	EuroCargo III 75E14 - 120E22 ab Bj. 2008		
	Bezeichnung	Abbildung	Art.-Nr.
	Stossfänger ohne Ausschnitt Nebelleuchten	–	10.0959.00.000
Stossfänger mit Ausschnitt Nebelleuchten	1	10.0959.50.000	

Stossfänge

 <p>Abb. 1</p>  <p>Abb. 2</p>	Beschreibung/Hinweise		
	EuroCargo III 140E - 180E ab Bj. 2008		
	Bezeichnung	Abbildung	Art.-Nr.
	Stossfänger ohne Ausschnitt Nebelleuchten Höhe 560 mm	–	10.1359.00.000
	Stossfänger mit Ausschnitt Nebelleuchten Höhe 560 mm	1	10.1359.50.000
	Stossfänger ohne Ausschnitt Nebelleuchten Höhe 620 mm	–	10.1351.00.000
	Auftritt Stossfänger mitte	2	10.5609.70.000
Befestigungsniet Auftritt	–	10.5608.10.000	


Frontklappe, Windabweiser

 <p>Abb. 1</p>  <p>Abb. 2</p>  <p>Abb. 3</p>	Beschreibung/Hinweise		
	EuroCargo III 75E14 - 180E ab Bj. 2008		
	Bezeichnung	Abbildung	Art.-Nr.
	Frontklappe	1	10.0951.45.000
	Windabweiser rechts	2	10.0751.64.000
	Windabweiser links	3	10.0751.65.000
Stütze Windabweiser rechts und links	–	10.0751.38.000	








Stossfänge

 <p>Abb. 1</p>  <p>Abb. 2</p>  <p>Abb. 3</p>	Beschreibung/Hinweise		
	Stralis 530 AD/AT bis Bj. 2007		
	Bezeichnung	Abbildung	Art.-Nr.
	Stossfänger	1	10.5309.50.000
	Auftritt Stossfänger mitte	2	10.5409.40.000
	Befestigungsniet Auftritt	–	10.5408.00.000
	Grillgitter Stossfänger oben	–	10.5401.04.000
	Grillgitter Stossfänger mitte	–	10.5401.05.000
	Grillgitter Stossfänger unten	–	10.5401.06.000
	Verschlussdeckel Stossfänger klein	–	10.0758.00.000
Verschlussdeckel Stossfänger groß	3	10.5408.80.000	


Frontklappe, Windabweiser

 <p>Abb. 1</p>  <p>Abb. 2</p>  <p>Abb. 3</p>	Beschreibung/Hinweise		
	Stralis 530 AD/AT bis Bj. 2007		
	Bezeichnung	Abbildung	Art.-Nr.
	Frontklappe	1	10.5301.45.000
	Windabweiser rechts	2	10.5301.60.000
	Windabweiser links	3	10.5301.61.000
	Blende unter Windabweiser rechts	–	10.5301.62.000
Blende unter Windabweiser links	–	10.5301.63.000	


Einstieg

 <p>Abb. 1</p>  <p>Abb. 2</p>  <p>Abb. 3</p>  <p>Abb. 4</p>  <p>Abb. 5</p>  <p>Abb. 6</p>  <p>Abb. 7</p>	Beschreibung/Hinweise		
	Stralis 530 AD/AT bis Bj. 2007		
	Bezeichnung	Abbildung	Art.-Nr.
	Einstieg oben rechts	1	10.5302.00.000
	Einstieg oben links	2	10.5302.01.000
	Einstieg oben rechts Hoch	3	10.5302.04.000
	Einstieg oben links Hoch	4	10.5302.05.000
	Tritt Einstieg oben rechts	–	10.5302.16.000
	Tritt Einstieg oben links	–	10.5302.17.000
	Einstieg unten rechts Schwarz	5	10.5602.40.000
	Einstieg unten links Schwarz	6	10.5602.41.000
	Abdeckung Einstieg unten rechts	–	10.5402.42.000
	Abdeckung Einstieg unten links	–	10.5402.43.000
	Abdeckung Einstieg oben rechts	7	10.5402.38.000
	Abdeckung Einstieg oben links	–	10.5402.39.000


Stossfänge

	Beschreibung/Hinweise		
	Stralis 540 AS bis Bj. 2007		
	Bezeichnung		
	Stoßfänger	Abbildung 1	Art.-Nr. 10.5409.50.000
	Auftritt Stoßfänger mitte	Abbildung 2	Art.-Nr. 10.5409.40.000
	Befestigungsniel Auftritt	–	Art.-Nr. 10.5408.00.000
	Grillgitter Stoßfänger oben	–	Art.-Nr. 10.5401.04.000
	Grillgitter Stoßfänger mitte	–	Art.-Nr. 10.5401.05.000
	Grillgitter Stoßfänger unten	–	Art.-Nr. 10.5401.06.000
	Verschlussdeckel Stoßfänger klein	–	Art.-Nr. 10.0758.00.000
Verschlussdeckel Stoßfänger groß	Abbildung 3	Art.-Nr. 10.5408.80.000	


Bugschürze

	Beschreibung/Hinweise		
	Stralis 540 AS bis Bj. 2007		
	Bezeichnung		
	Bugschürze unten mitte einteilige Ausführung	Abbildung 1	Art.-Nr. 10.5409.60.000
	Abschluss Bugschürze unten rechts für einteilige Ausführung	–	Art.-Nr. 10.5409.20.000
	Abschluss Bugschürze unten links für einteilige Ausführung	–	Art.-Nr. 10.5409.30.000
	Bugschürze unten rechts zweiteilige Ausführung	Abbildung 2	Art.-Nr. 10.5401.02.000
	Bugschürze unten links zweiteilige Ausführung	Abbildung 3	Art.-Nr. 10.5401.03.000
	Abschluss Bugschürze unten rechts für zweiteilige Ausführung	Abbildung 4	Art.-Nr. 10.5401.00.000
	Abschluss Bugschürze unten links für zweiteilige Ausführung	Abbildung 5	Art.-Nr. 10.5401.01.000

Frontklappe, Windabweiser

	Beschreibung/Hinweise		
	Stralis 540 AS bis Bj. 2007		
	Bezeichnung		
	Frontklappe	Abbildung 1	Art.-Nr. 10.5301.45.000
	Windabweiser rechts	Abbildung 2	Art.-Nr. 10.5301.60.000
	Windabweiser links	Abbildung 3	Art.-Nr. 10.5301.61.000


Einstieg

	Beschreibung/Hinweise		
	Stralis 540 AS bis Bj. 2007		
	Bezeichnung		
	Einstieg oben rechts	Abbildung 1	Art.-Nr. 10.5402.00.000
	Einstieg oben links	Abbildung 2	Art.-Nr. 10.5402.01.000
	Tritt Einstieg oben rechts	Abbildung 3	Art.-Nr. 10.5402.12.000
	Tritt Einstieg oben links	Abbildung 4	Art.-Nr. 10.5402.13.000
	Abdeckung Einstieg unten rechts	Abbildung 5	Art.-Nr. 10.5402.42.000
	Abdeckung Einstieg unten links	Abbildung 6	Art.-Nr. 10.5402.43.000
	Abdeckung Einstieg oben rechts	Abbildung 7	Art.-Nr. 10.5402.38.000
	Abdeckung Einstieg oben links	–	Art.-Nr. 10.5402.39.000

Stoßfänger, Bugschürze

		Beschreibung/Hinweise		
		Stralis 550 AD/AT Bj. 2007 bis Bj. 2012		
		Bezeichnung	Abbildung	Art.-Nr.
Abb. 1		Stoßfänger Grau	1	10.5509.00.000
Abb. 2		Stoßfänger Schwarz	–	10.5508.90.000
Abb. 3		Grill Stoßfänger oben	2	10.5601.04.000
Abb. 4		Grill Stoßfänger mitte	3	10.5601.05.000
Abb. 5		Grill Stoßfänger unten	4	10.5601.06.000
Abb. 6		Auftritt Stoßfänger unten	5	10.5609.70.000
Abb. 7		Auftritt Stoßfänger oben	6	10.5609.60.000
Abb. 8		Befestigungsniet Auftritt unten und oben	–	10.5608.10.000
Abb. 9		Verschlussdeckel Stoßfänger rund	–	10.5608.00.000
Abb. 10		Verschlussdeckel Stoßfänger oben rechts	7	10.5608.20.000
Abb. 11		Verschlussdeckel Stoßfänger oben links	8	10.5608.30.000
Abb. 12		Verschlussdeckel Stoßfänger mitte rechts und links	9	10.5607.50.000
		Verschlussdeckel Stoßfänger mitte rechts	–	10.5608.40.000
		Verschlussdeckel Stoßfänger mitte links	–	10.5608.50.000
		Bugschürze mitte	–	10.5601.10.000
		Bugschürze rechts	–	10.5601.11.000
		Bugschürze links	–	10.5601.12.000
		Bugschürze mitte Oberteil grundiert Unterteil Schwarz	10	10.5601.00.000
		Bugschürze rechts Oberteil grundiert Unterteil Schwarz	11	10.5601.01.000
		Bugschürze links Oberteil grundiert Unterteil Schwarz	12	10.5601.02.000

Einstieg

		Beschreibung/Hinweise		
		Stralis 550 AD/AT Bj. 2007 bis Bj. 2012		
		Bezeichnung	Abbildung	Art.-Nr.
Abb. 1	Abb. 2	Einstieg oben rechts	1	10.5302.00.000
Abb. 3	Abb. 4	Einstieg oben links	2	10.5302.01.000
Abb. 5	Abb. 6	Einstieg oben rechts Hoch	3	10.5302.04.000
Abb. 7	Abb. 8	Einstieg oben links Hoch	4	10.5302.05.000
Abb. 9	Abb. 10	Tritt Einstieg oben rechts	–	10.5502.16.000
Abb. 11	Abb. 12	Tritt Einstieg oben links	–	10.5502.17.000
Abb. 13	Abb. 14	Einstieg unten rechts Schwarz	5	10.5602.40.000
Abb. 15	Abb. 16	Einstieg unten links Schwarz	6	10.5602.41.000
		Abdeckung Einstieg unten rechts	7	10.5402.42.000
		Abdeckung Einstieg unten links	8	10.5402.43.000
		Abdeckung Einstieg oben rechts	9	10.5402.38.000
		Abdeckung Einstieg oben links	10	10.5402.39.000
		Einstieg unten rechts Weiß mit Loch	11	10.5602.42.000
		Einstieg unten links Weiß mit Loch	12	10.5602.43.000
		Abdeckung Einstieg Unten rechts	13	10.5602.36.000
		Abdeckung Einstieg unten links	14	10.5602.37.000
		Abdeckung Einstieg oben rechts	15	10.5602.38.000
		Abdeckung Einstieg oben links	16	10.5602.39.000


Stoßfänger, Bugschürze

		Beschreibung/Hinweise		
		Stralis 560 AS Bj. 2007 bis Bj. 2012		
		Bezeichnung	Abbildung	Art.-Nr.
Abb. 1		Stoßfänger mit Ausschnitt Scheinwerferwischer	–	10.5609.00.000
Abb. 2		Stoßfänger ohne Ausschnitt Scheinwerferwischer	–	10.5609.50.000
Abb. 3		Stoßfänger Schwarz ohne Primer	–	10.5608.90.000
Abb. 4		Grill Stoßfänger oben	1	10.5601.04.000
Abb. 5		Grill Stoßfänger mitte	2	10.5601.05.000
Abb. 6		Grill Stoßfänger unten	3	10.5601.06.000
Abb. 7		Auftritt Stoßfänger unten	4	10.5609.70.000
Abb. 8		Auftritt Stoßfänger oben	5	10.5609.60.000
Abb. 9		Befestigungsniel Auftritt unten und oben	–	10.5608.10.000
Abb. 10		Verschlussdeckel Stoßfänger rund	–	10.5608.00.000
Abb. 11		Verschlussdeckel Stoßfänger oben rechts	6	10.5608.20.000
Abb. 12		Verschlussdeckel Stoßfänger oben links	7	10.5608.30.000
Abb. 13		Verschlussdeckel Stoßfänger mitte rechts und links	8	10.5607.50.000
Abb. 14		Verschlussdeckel Stoßfänger mitte rechts	–	10.5608.40.000
Abb. 15		Verschlussdeckel Stoßfänger mitte links	–	10.5608.50.000
Abb. 16		Bugschürze mitte	–	10.5601.10.000
Abb. 17		Bugschürze rechts	–	10.5601.11.000
Abb. 18		Bugschürze links	–	10.5601.12.000
Abb. 19		Bugschürze mitte Oberteil grundiert Unterteil Schwarz	9	10.5601.00.000
Abb. 20		Bugschürze rechts Oberteil grundiert Unterteil Schwarz	10	10.5601.01.000
Abb. 21		Bugschürze links Oberteil grundiert Unterteil Schwarz	11	10.5601.02.000


Einstieg

		Beschreibung/Hinweise		
		Stralis 560 AS Bj. 2007 bis Bj. 2012		
		Bezeichnung	Abbildung	Art.-Nr.
Abb. 1		Einstieg oben rechts	1	10.5402.00.000
Abb. 2		Einstieg oben links	2	10.5402.01.000
Abb. 3		Tritt Einstieg oben rechts	3	10.5402.12.000
Abb. 4		Tritt Einstieg oben links	4	10.5402.13.000
Abb. 5		Einstieg unten rechts Schwarz	5	10.5602.40.000
Abb. 6		Einstieg unten links Schwarz	6	10.5602.41.000
Abb. 7		Abdeckung Einstieg oben rechts	7	10.5402.38.000
Abb. 8		Abdeckung Einstieg oben links	8	10.5402.39.000
Abb. 9		Abdeckung Einstieg unten rechts	9	10.5602.36.000
Abb. 10		Abdeckung Einstieg unten links	10	10.5602.37.000

Spiegel und Zubehör

	Beschreibung/Hinweise			
	EuroCargo, EuroTech, EuroStar, Stralis bis Bj. 03/2006			
	Bezeichnung	Maße (H x Bx T)	Vergleichs-Nr.	Art.-Nr.
	Außenspiegel links/rechts manuell beheizt	405 x 215 x 145 mm	984 729 77	11.4601.12.00
	Außenspiegel links/rechts elektrisch	405 x 215 x 145 mm	984 729 79	11.4601.13.00
	Außenspiegel links/rechts manuell beheizt	460 x 160 x 250 mm	984 729 82	11.4612.12.00
	Außenspiegel links/rechts elektrisch	460 x 160 x 250 mm	984 729 83	11.4612.13.00
	Spiegelglas links/rechts beheizt	340 x 200 x 14 mm	931 931 97	11.4602.16.40
	Spiegelglas links/rechts beheizt	340 x 200 x 14 mm	931 909 70	11.4601.16.40
	Spiegelglas links/rechts beheizt	440 x 200 x 14 mm	931 909 76	11.4611.16.40
Spiegelglas links/rechts beheizt	440 x 200 x 14 mm	931 931 98	11.4612.16.40	


Spiegel und Zubehör

	Beschreibung/Hinweise			
	EuroCargo, EuroTech, EuroStar, Stralis ab Bj. 04/2006			
	Bezeichnung	Maße (H x Bx T)	Vergleichs-Nr.	Art.-Nr.
	Außenspiegel links elektrisch	799 x 370 x 272 mm	504 150 526	11.0800.50.99
	Außenspiegel rechts elektrisch	799 x 370 x 272 mm	504 150 527	11.0800.60.99
	Außenspiegel links elektrisch	799 x 424 x 287 mm	504 150 538	11.0801.10.99
	Außenspiegel rechts elektrisch	799 x 424 x 287 mm	504 150 539	11.0801.20.99
	Außenspiegel links elektrisch	811 x 520 x 304 mm	504 150 551	11.0801.70.99
	Außenspiegel rechts elektrisch	811 x 520 x 304 mm	504 150 552	11.0801.80.99
	Spiegelglas links/rechts beheizt, Wölbungsradius 1.200	371 x 181 x 15 mm	504 197 878	11.0804.10.99
	Spiegelglas links/rechts beheizt, Wölbungsradius 300	206 x 192 x 20 mm	504 197 879	11.0831.10.99
	Rampenspiegel, manuell verstellbar beheizt	232 x 136 mm	504 224 428	11.0800.20.99
	Rampenspiegel, manuell verstellbar	270 x 230 x 60 mm	504 168 235	11.0800.10.99
	Rampenspiegel, manuell verstellbar beheizt	270 x 230 x 60 mm	504 168 236	11.0800.20.991


Fahrerhausdämpfung

	Beschreibung/Hinweise		
	Fahrerhausdämpfung		
	Vergleichs-Nr.	Fahrzeug	Art.-Nr.
	4 1028 764	EuroStar, EuroTech, EuroTrekker	023.138-00
	50 4060 241	EuroTech, Stralis	023.193-00
50 0357 351	Stralis	023.133-00	

Wischermotor

	Beschreibung/Hinweise			
	Wischermotor			
	Nennspannung	Vergleichs-Nr.	Fahrzeug	Art.-Nr.
	24 V	994 39637	EuroCargo, Stralis	020.156-00


Wischerblatt

	Beschreibung/Hinweise			
	Wischerblatt			
	Ausführung	Länge	Fahrzeug	Art.-Nr.
	Standard 93162770	650 mm	EuroCargo, Stralis	13.1326.52.09


Hauptscheinwerfer

	Beschreibung/Hinweise			
	Hauptscheinwerfer			
	Einbauseite	Hinweis	Fahrzeug	Art.-Nr.
	Links	Mit Stellmotor für LVR H7/H7/W5W Vgl.-Nr. 5042 38213	EuroCargo, Stralis Trakker	098.055.117
	Rechts	Mit Stellmotor für LVR H7/H7/W5W Vgl.-Nr. 5042 38203	EuroCargo, Stralis Trakker	098.055.118


Nebelscheinwerfer

	Beschreibung/Hinweise			
	Nebelscheinwerfer			
	Einbauseite	Hinweis	Fahrzeug	Art.-Nr.
	Links	H1, Vgl.-Nr. 5040 52353	EuroCargo, Trakker	098.089.335
	Rechts	H1, Vgl.-Nr. 5040 52352	EuroCargo, Trakker	098.089.336


Nebelscheinwerfer

	Beschreibung/Hinweise			
	Nebelscheinwerfer			
	Einbauseite	Hinweis	Fahrzeug	Art.-Nr.
	Links	H1, Vgl.-Nr. 5040 32145	Stralis	098.055.094
	Rechts	H1, Vgl.-Nr. 5040 32145	Stralis	098.055.094

Fernscheinwerfer

	Beschreibung/Hinweise			
	Fernscheinwerfer			
	Einbauseite	Hinweis	Fahrzeug	Art.-Nr.
	Links	H1, Vgl.-Nr. 5040 32148	Stralis	098.055.092
	Rechts	H1, Vgl.-Nr. 5040 32148	Stralis	098.055.092

Heckleuchte

	Beschreibung/Hinweise			
	Heckleuchte			
	Einbauseite	Hinweis	Fahrzeug	Art.-Nr.
	Links	Mit Kennzeichenlicht, mit Seitenmarkierungslicht, Vgl.-Nr. 994 63244	EuroCargo, Trakker, Stralis	098.212.962
	Links/rechts	Ohne Kennzeichenlicht, mit Seitenmarkierungslicht, Vgl.-Nr. 994 63243	EuroCargo, Trakker, Stralis	098.212.960
Zubehör				
Einbauseite	Hinweis	Art.-Nr.		
Links/rechts	Lichtscheibe	098.292.793		


Blinkleuchte

	Beschreibung/Hinweise			
	Blinkleuchte			
	Einbauseite	Hinweis	Fahrzeug	Art.-Nr.
	Links	P21W, ohne Lampenträger, Vgl.-Nr. 5003 40696	EuroCargo bis Bj. 03/2003	020.065-00
	Rechts	P21W, ohne Lampenträger, Vgl.-Nr. 5003 40695	EuroCargo bis Bj. 03/2003	020.064-00

Blinkleuchte

	Beschreibung/Hinweise			
	Blinkleuchte			
	Einbauseite	Hinweis	Fahrzeug	Art.-Nr.
	Links/rechts	P21W, mit Lampenträger, Vgl.-Nr. 5040 47573	EuroCargo ab Bj. 04/2003	098.725.110


Blinkleuchte

	Beschreibung/Hinweise			
	Blinkleuchte P21W			
	Einbauseite	Hinweis	Fahrzeug	Art.-Nr.
	Links	P21W, seitlicher Anbau, mit Kabel, Vgl.-Nr. 5041 07550	EuroCargo ab Bj. 04/2007	098.725.292
	Rechts	P21W, seitlicher Anbau, mit Kabel, Vgl.-Nr. 5041 33023	EuroCargo ab Bj. 04/2007	098.725.293


Blinkleuchte

	Beschreibung/Hinweise			
	Blinkleuchte			
	Einbauseite	Hinweis	Fahrzeug	Art.-Nr.
	Links	Gelb, Vgl.-Nr. 425 55042	EuroCargo, Stralis	098.222.323
	Rechts	Gelb, Vgl.-Nr. 425 55041	EuroCargo, Stralis	098.222.324

Seitenmarkierungsleuchte

	Beschreibung/Hinweise			
	Seitenmarkierungsleuchte			
	Einbauseite	Hinweis	Fahrzeug	Art.-Nr.
	Links/rechts	Anschlusstechnik W5W, Superseal, Vgl.-Nr. 412 00664	EuroCargo, Stralis	098.221.392

Seitenmarkierungsleuchte

	Beschreibung/Hinweise			
	Seitenmarkierungsleuchte			
	Einbauseite	Hinweis	Fahrzeug	Art.-Nr.
	Links/rechts	Anschlusstechnik W5W, AMP_JPT, Vgl.-Nr. 5003 08514	EuroCargo, Stralis	098.221.381

Umrißleuchte

	Beschreibung/Hinweise			
	Umrißleuchte			
	Einbauseite	Hinweis	Fahrzeug	Art.-Nr.
	Links	R5W, Lichtaustritt Rot/Weiss/Gelb, Vgl.-Nr. 994 41739	EuroCargo	10.0605.11.000
	Rechts	R5W, Lichtaustritt Rot/Weiss/Gelb, Vgl.-Nr. 994 41740	EuroCargo	10.0605.10.000

Lösungen für LKW

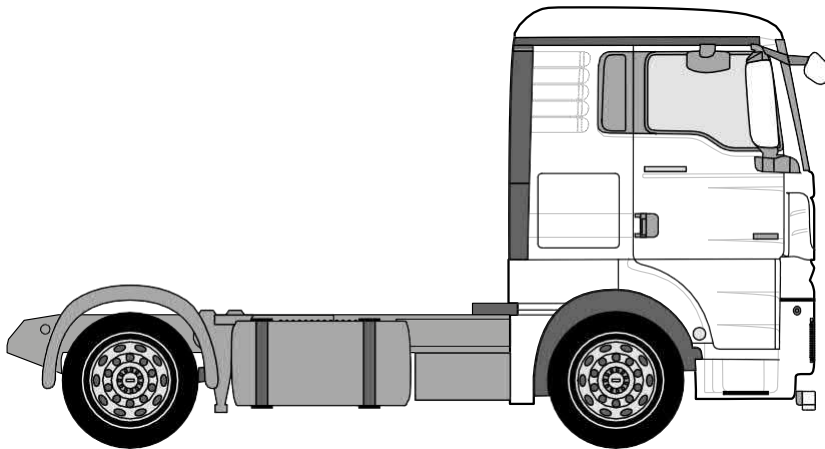
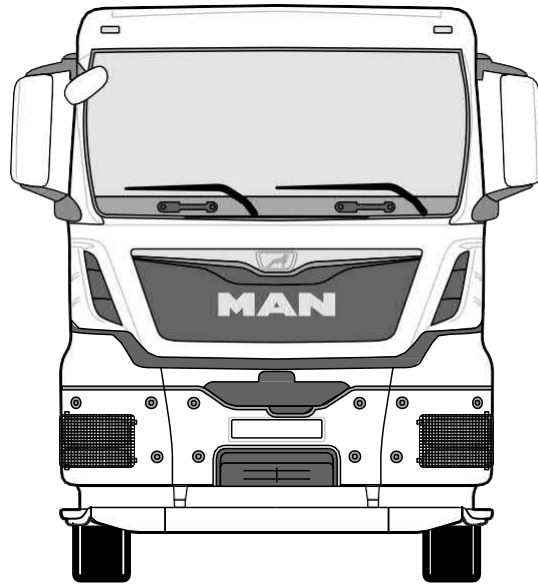


www.texa.com

TEXA

MAN


TGX MODELL 2013




Filter

	Beschreibung/Hinweise				
	Ölfilter				
	Außen-Ø	Höhe	Hinweis	Fahrzeug	Art.-Nr.
	83 mm	169 mm	Vgl.-Nr. 51.05500.6073	TGL, TGM	098.999.010
	115 mm	147 mm	Vgl.-Nr. 51.05504.0098	TGA	92.02.089.049
	113 mm	202 mm	Vgl.-Nr. 51.05504.0107	TGA, TGS, TGX	92.02.089.056
120 mm	194 mm	Vgl.-Nr. 51.05501.0009 Euro 6, ab Bj. 09/2012	TGS, TGX	92.02.089.205	


Filter

	Beschreibung/Hinweise				
	Luftfilter				
	Außen-Ø	Höhe	Hinweis	Fahrzeug	Art.-Nr.
	255 mm	458 mm	Für Hersteller Knecht/Mahle LPO721	TGL, TGM	098.999.011
	232 mm	415 mm	Für Hersteller Mann&Hummel NLG Picl	TGL, TGM	92.02.089.318
227 mm	305 mm	Für Hersteller Mann&Hummel NLG Pico	TGL, TGM	92.02.089.319	
267 mm	510 mm	Vgl.-Nr. 81.08405.0016	TGA, TGS, TGX	92.02.089.044	


Filter

	Beschreibung/Hinweise				
	Kraftstofffilter				
	Außen-Ø	Höhe	Hinweis	Fahrzeug	Art.-Nr.
	50 mm	41 mm	Vorfilter, Vgl.-Nr. 51.12503.0047	TGL, TGM, TGA, TGS, TGX	92.02.089.058
89 mm	55 mm	Mit Wasserabscheider, Vgl.-Nr. 81.12501.0031	TGA, TGS, TGX	92.02.089.123	
95 mm	174 mm	Vgl.-Nr. 51.12503.0061	TGL, TGM, TGA, TGS, TGX	92.02.089.057	

Filter


	Beschreibung/Hinweise			
	Innenraumfilter			
	Maße (L x B x H)	Hinweis	Fahrzeug	Art.-Nr.
	466 x 183 x 70 mm	Vgl.-Nr. 81.61910.0018	TGL, TGM, TGA, TGS, TGX	92.02.089.055
466 x 183 x 70 mm	Aktivkohlefilter, Vgl.-Nr. 81.61910.0019	TGL, TGM, TGA, TGS, TGX	92.02.089.047	

Riemen


	Beschreibung/Hinweise				
	Keilrippenriemen				
	Rippenanzahl	Länge	Vergleichs-Nr.	Fahrzeug	Art.-Nr.
	8	1.275 mm	51.96820.0243	TGL, TGM, TGA, TGS, TGX	080.704-00
	4	1.389 mm	51.96820.0317	TGL, TGM	080.690-00
	8	880 mm	51.96820.0238	TGA, TGX	080.691-00
	8	1.375 mm	51.96820.0239	TGA, TGX	080.760-00
	8	1.635 mm	51.96820.0272	TGA, TGS, TGX	92.1635.08.53
	8	1.655 mm	51.96820.0346	TGA, TGS, TGX	080.710-00
	8	1.920 mm	51.96820.0335	TGA, TGS, TGX	92.1915.08.53

MAN 3


Riemenspanner

	Beschreibung/Hinweise				
	Riemenspanner				
	Außen-Ø	Höhe	Vergleichs-Nr.	Fahrzeug	Art.-Nr.
	105 mm	90 mm	51.95800.7437	TGL, TGM	030.384-00
	65 mm	35 mm	51.95800.7394	TGA	030.383-00
65 mm	36 mm	51.95800.7396	TGA, TGX	030.387-00	
95 mm	95 mm	51.95800.7459	TGA, TGS, TGX	030.385-00	


Spann-/Umlenkrolle

	Beschreibung/Hinweise				
	Spann-/Umlenkrolle				
	Außen-Ø	Breite	Vergleichs-Nr.	Fahrzeug	Art.-Nr.
74 mm	34 mm	51.95800.6092	TGL, TGM, TGA, TGS, TGX	030.388-00	


Wasserpumpe

	Beschreibung/Hinweise			
	Wasserpumpe			
	Hinweis	Vergleichs-Nr.	Fahrzeug	Art.-Nr.
	–	51.06500.6674	TGL, TGM	030.928-00
	Mit Dichtung	51.06500.6651	TGL, TGM	030.923-00
	Mit Dichtung	51.06500.7064	TGL, TGM, TGA	030.925-00
	Mit Dichtung, Motorcode: D2066, D2876	51.06500.9049	TGA, TGS, TGX	030.911-00
	Mit Dichtung	51.06500.6675	TGA, TGS, TGX	030.918-00
	–	51.06500.6548	TGA, TGS, TGX	030.921-00
Mit Dichtung	51.06500.7065	TGA, TGX	030.917-00	


Thermostat

	Beschreibung/Hinweise			
	Thermostat			
	Öffnungstemperatur	Vergleichs-Nr.	Fahrzeug	Art.-Nr.
	79 °C	51.06402.0034	TGL, TGM, TGA, TGS, TGX	030.461-00
	83 °C	51.06402.0048	TGL, TGM, TGA, TGS, TGX	80.5002.36.33
*Bei Modell TGA, TGS, TGX benötigte Stückzahl: 2				


Motorkühler

	Beschreibung/Hinweise			
	Motorkühler (Wasserkühler)			
	Netzmasse (L x B x H)	Vergleichs-Nr.	Fahrzeug	Art.-Nr.
	590 x 608 x 40 mm	81.06101.6492	TGL	80.2600.13.100
	705 x 610 x 40 mm	81.06101.6493	TGL, TGM	80.2600.14.100
	668 x 950 x 40 mm	81.06101.0061	TGL, TGM	80.2600.17.100
	938 x 765 x 42 mm	81.06101.6510	TGA, TGS, TGX	80.2619.00.100
	845 x 938 x 42 mm	81.06101.6519	TGA, TGS, TGX	80.2600.12.100
	938 x 919 x 52 mm	81.06101.0059	TGA, TGS, TGX	80.2600.15.100
	938 x 844 x 52 mm	81.06101.0058	TGA, TGS, TGX	80.2600.16.100
	920 x 938 x 42 mm	81.06101.6520	TGA, TGS, TGX	80.2619.10.100


Ladeluftkühler

	Beschreibung/Hinweise			
	Ladeluftkühler			
	Netzmasse (L x B x H)	Vergleichs-Nr.	Fahrzeug	Art.-Nr.
	712 x 535 x 64 mm	81.06130.0212	TGL, TGM	80.2670.01.100
	535 x 712 x 50 mm	81.06130.0190	TGL, TGM	80.2670.17.100
	665 x 892 x 64 mm	81.06130.0231	TGL, TGA, TGS	80.2670.14.100
	665 x 892 x 64 mm	81.06130.0233	TGA, TGS	80.2670.09.100
	665 x 892 x 64 mm	81.06130.0216	TGA, TGX	80.2670.00.100
892 x 665 x 64 mm	81.06130.0234	TGA, TGX	80.2670.10.100	


Starter

	Beschreibung/Hinweise				
	Starter				
	Spannung	Starterleistung	Zähnezahl	Fahrzeug	Art.-Nr.
	24 V	4 kW	11	TGL	81.3017.00.20
	24 V	4 kW	10	TGL	81.3017.10.20
	24 V	4 kW	11	TGM	81.3010.40.20
	24 V	5,4 kW	9	TGA	81.1811.30.95
24 V	5,5 kW	12	TGA, TGS, TGX	81.1070.70.20	


Generator

	Beschreibung/Hinweise			
	Generator			
	Spannung	Ladestrom	Fahrzeug	Art.-Nr.
	28 V	110 A	TGL, TGM, TGS, TGX	81.2388.30.20
	28 V	80 A	TGA	81.2388.70.20
	28 V	110 A	TGA	81.1272.40.20
28 V	80 A	TGS, TGX	81.2388.30.20	

Turbolader

	Beschreibung/Hinweise			
	Turbolader			
	Vergleichs-Nr.	Hinweis	Fahrzeug	Art.-Nr.
	51.09100.7728	–	TGL, TGM	80.1279.92.101
	51.09100.7761	Motorcode D2066LF, 308 kW	TGA	80.1279.16.101
	51.09100.7694	Motorcode: D2066LF, 308 kW	TGA, TGS, TGX	80.1278.08.101
	51.09100.7697	–	TGA, TGS, TGX	80.1270.30.101
	51.09100.7750	Motorcode: D2066LF, 353 kW	TGA, TGX	80.1267.37.101
51.09100.9769	Motorcode: D2876LF, 375 kW	TGA, TGX	80.1279.20.101	

Anbau-Satz Turbolader

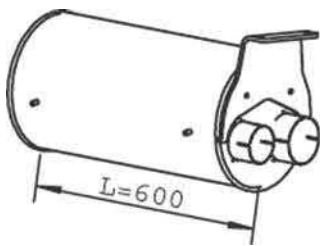
	Beschreibung/Hinweise		
	Anbau-Satz Turbolader		
	Vergleichs-Nr.	Fahrzeug	Art.-Nr.
	-	TGA, TGS, TGX	80.1253.36.101



Bei Ihrer Bestellung bitte stets Fahrzeugtyp, Fahrgestell-Nr. und Motortyp angeben!

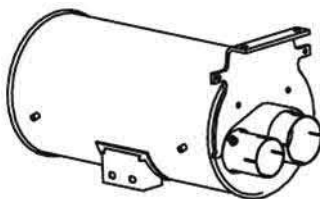
Die im Katalog gezeigten Abgasanlagen sind nur ein Auszug aus unserem Schalldämpfersortiment, das Abgasanlagen für alle Fahrzeugarten umfasst. Bitte fragen Sie unseren Verkaufsberater, die werden Ihnen gerne weiterhelfen.

Schalldämpfer, Anbauteile



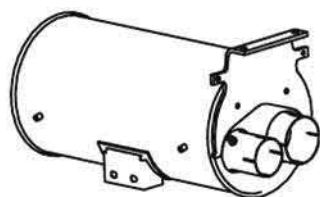
Beschreibung/Hinweise				
TGL, für Fahrzeuge mit Euro III Motor				
Ø	Länge	Hinweis	Bezeichnung	Art.-Nr.
–	538 mm	–	Abgasrohr vorn	92.06.472.610
–	300 mm	–	Abgasrohr mitte	92.06.472.590
–	268 mm	–	Abgasrohr mitte	92.06.472.580
–	600 mm	Euro III	Schalldämpfer	92.06.493.960
–	230 mm	–	Abgasrohr hinten	92.06.476.840
85,5 mm	–	–	Klemmstück	92.06.997.850
90,5 mm	–	–	Klemmstück	92.06.997.890
–	–	–	Hitzeschild	92.06.499.330
–	–	–	Hitzeschutzblech	92.06.499.340
100,5 mm	–	–	Klemmstück	92.06.997.000

Schalldämpfer, Anbauteile



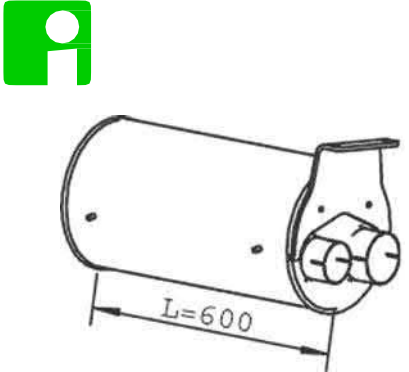
Beschreibung/Hinweise				
TGL, für Fahrzeuge mit Euro IV Motor				
Ø	Länge	Hinweis	Bezeichnung	Art.-Nr.
–	597 mm	–	Abgasrohr vorn	92.06.472.600
–	300 mm	–	Abgasrohr mitte	92.06.472.590
–	–	–	Abgasrohr mitte	92.06.472.570
–	–	Euro IV	Schalldämpfer	92.06.473.110
–	230 mm	–	Abgasrohr hinten	92.06.476.840
85,5 mm	–	–	Klemmstück	92.06.997.850
90,5 mm	–	–	Klemmstück	92.06.997.890
–	–	–	Hitzeschild	92.06.499.330
100,5 mm	–	–	Klemmstück	92.06.997.000

Schalldämpfer, Anbauteile

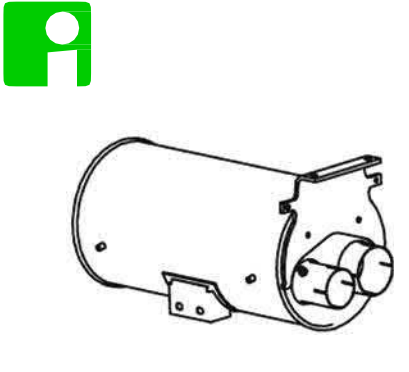


Beschreibung/Hinweise				
TGL, für Fahrzeuge mit Euro V Motor				
Ø	Länge	Hinweis	Bezeichnung	Art.-Nr.
–	–	–	Abgasrohr vorn	92.06.481.520
–	300 mm	–	Abgasrohr mitte	92.06.472.590
–	268 mm	–	Abgasrohr mitte	92.06.472.580
–	–	Euro V	Schalldämpfer	92.06.473.460
–	230 mm	–	Abgasrohr hinten	92.06.476.840
85,5 mm	–	–	Klemmstück	92.06.997.850
90,5 mm	–	–	Klemmstück	92.06.997.890
–	–	–	Hitzeschild	92.06.499.330
100,5 mm	–	–	Klemmstück	92.06.997.000
80,5 mm	–	–	Klemmstück	92.06.997.800

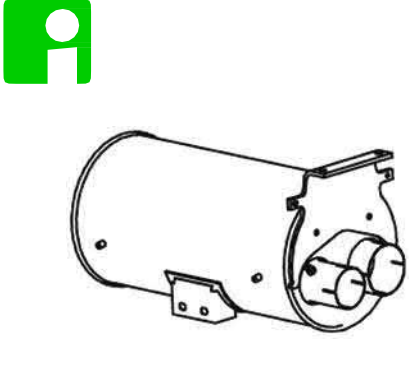
Schalldämpfer, Anbauteile

	Beschreibung/Hinweise				
	TGM, für Fahrzeuge mit Euro III Motor				
	Ø	Länge	Hinweis	Bezeichnung	Art.-Nr.
	–	597 mm	–	Abgasrohr vorn	92.06.472.600
	–	300 mm	–	Abgasrohr mitte	92.06.472.590
	–	497 mm	–	Abgasrohr mitte	92.06.472.760
	–	600 mm	Euro III	Schalldämpfer	92.06.493.960
	–	230 mm	–	Abgasrohr hinten	92.06.476.840
	85,5 mm	–	–	Klemmstück	92.06.997.850
	90,5 mm	–	–	Klemmstück	92.06.997.890
	–	–	–	Hitzeschild	92.06.499.330
	–	–	–	Hitzeschutzblech	92.06.499.340
	100,5 mm	–	–	Klemmstück	92.06.997.000

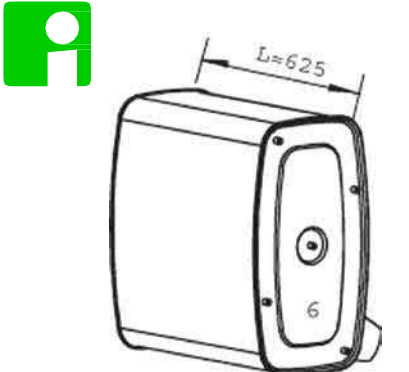
Schalldämpfer, Anbauteile

	Beschreibung/Hinweise				
	TGM, für Fahrzeuge mit Euro IV Motor				
	Ø	Länge	Hinweis	Bezeichnung	Art.-Nr.
	–	597 mm	–	Abgasrohr vorn	92.06.472.600
	–	300 mm	–	Abgasrohr mitte	92.06.742.590
	–	496 mm	–	Abgasrohr mitte	92.06.482.020
	–	–	Euro IV	Schalldämpfer	92.06.473.110
	–	230 mm	–	Abgasrohr hinten	92.06.476.840
	85,5 mm	–	–	Klemmstück	92.06.997.850
	90,5 mm	–	–	Klemmstück	92.06.997.890
	–	–	–	Hitzeschild	92.06.499.330
	100,5 mm	–	–	Klemmstück	92.06.997.000



Schalldämpfer, Anbauteile

	Beschreibung/Hinweise				
	TGM, für Fahrzeuge mit Euro V Motor				
	Ø	Länge	Hinweis	Bezeichnung	Art.-Nr.
	–	620 mm	–	Abgasrohr vorn	92.06.481.520
	–	300 mm	–	Abgasrohr mitte	92.06.472.590
	–	–	–	Abgasrohr mitte	92.06.475.360
	–	–	Euro V	Schalldämpfer	92.06.473.460
	–	–	–	Abgasrohr hinten	92.06.496.180
	85,5 mm	–	–	Klemmstück	92.06.997.850
	90,5 mm	–	–	Klemmstück	92.06.997.890
	–	–	–	Hitzeschild	92.06.499.330
	100,5 mm	–	–	Klemmstück	92.06.997.000
	80,5 mm	–	–	Klemmstück	92.06.997.800


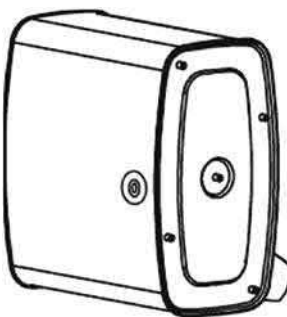
Schalldämpfer, Anbauteile

	Beschreibung/Hinweise				
	TGA, für Fahrzeuge mit Euro III Motor				
	Ø	Länge	Hinweis	Bezeichnung	Art.-Nr.
	–	–	–	Abgasrohr vorn	92.06.481.120
	–	834 mm	–	Abgasrohr mitte	92.06.471.940
	–	834 mm	–	Abgasrohr mitte	92.06.482.010
	–	625 mm	Euro III	Schalldämpfer	92.06.493.790
	114,5 mm	–	–	Klemmstück	92.06.997.140
	–	–	–	Bügel	92.06.498.980
	50,0 mm	30 mm	–	Gummistreifen	92.06.499.100
	–	–	–	Abschirmblech	92.06.498.950
	–	–	–	Abschirmblech	92.06.498.110


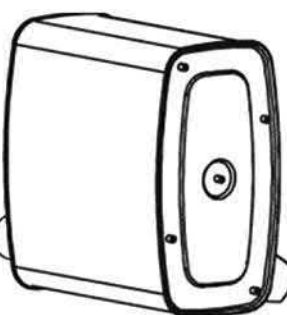
Schalldämpfer, Anbauteile

 	Beschreibung/Hinweise				
	TGA, für Fahrzeuge mit Euro IV Motor				
	Ø	Länge	Hinweis	Bezeichnung	Art.-Nr.
	–	626 mm	–	Abgasrohr vorn	92.06.481.200
	–	337 mm	–	Abgasrohr mitte	92.06.481.170
	–	890 mm	Ab Zwischenrohr	Abgasrohr mitte	92.06.481.180
	–	625 mm	Euro IV	Schalldämpfer	92.06.493.980
	142,0 mm	–	–	Klemmstück	92.06.499.390
	114,5 mm	–	–	Klemmstück	92.06.997.140
	50,0 mm	30 mm	–	Gummistreifen	92.06.499.100
104,5 mm	–	–	Klemmstück	92.06.997.040	



Schalldämpfer, Anbauteile

 	Beschreibung/Hinweise				
	TGA, für Fahrzeuge mit Euro V Motor				
	Ø	Länge	Hinweis	Bezeichnung	Art.-Nr.
	–	384 mm	–	Flexrohr vorn	92.06.482.280
	–	856 mm	–	Abgasrohr mitte	92.06.482.220
	–	–	Euro V	Schalldämpfer	92.06.473.300
132,0 mm	–	–	Klemmstück	92.06.688.350	
114,5 mm	–	–	Klemmstück	92.06.997.150	


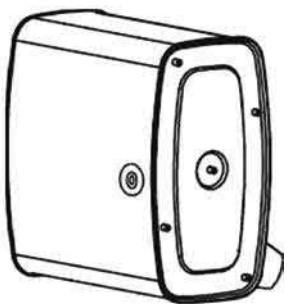
Schalldämpfer, Anbauteile

 	Beschreibung/Hinweise				
	TGS, für Fahrzeuge mit Euro IV Motor				
	Ø	Länge	Hinweis	Bezeichnung	Art.-Nr.
	–	–	–	Abgasrohr vorn	92.06.481.200
	110,0 mm	415 mm	–	Abgasrohr mitte	92.06.471.940
	–	851 mm	–	Abgasrohr mitte	92.06.471.900
	–	–	Euro IV	Schalldämpfer	92.06.473.140
	142,0 mm	–	–	Klemmstück	92.06.499.390
114,5 mm	–	–	Klemmstück	92.06.997.140	
–	–	–	Abschimbblech	92.06.498.950	


Schalldämpfer, Anbauteile

 	Beschreibung/Hinweise				
	TGX, für Fahrzeuge mit Euro IV Motor				
	Ø	Länge	Hinweis	Bezeichnung	Art.-Nr.
	–	–	–	Abgasrohr vorn	92.06.481.200
	110,0 mm	415 mm	–	Abgasrohr mitte	92.06.481.940
	–	851 mm	–	Abgasrohr mitte	92.06.471.900
	–	625 mm	Euro IV	Schalldämpfer	92.06.493.980
	142,0 mm	–	–	Klemmstück	92.06.499.390
	114,5 mm	–	–	Klemmstück	92.06.997.140
	50,0 mm	30 mm	–	Gummistreifen	92.06.499.100
–	–	–	Bügel	92.06.498.980	


Schalldämpfer, Anbauteile

 	Beschreibung/Hinweise				
	TGS, TGX, für Fahrzeuge mit Euro V Motor				
	Ø	Länge	Hinweis	Bezeichnung	Art.-Nr.
	–	384 mm	–	Flexrohr vorn	92.06.482.280
	–	856 mm	–	Abgasrohr mitte	92.06.482.220
	–	–	Euro V	Schalldämpfer	92.06.473.330
	132,0 mm	–	–	Klemmstück	92.06.688.350
114,5 mm	–	–	Klemmstück	92.06.997.150	


Lenkhilfpumpe

	Beschreibung/Hinweise		
	–		
	Vergleichs-Nr.	Fahrzeug	Art.-Nr.
	81.47101.9137	TGL, TGM, TGA	76.3690.02.33
	51.47101.7057	TGL, TGM, TGX	76.3690.06.33
	81.47101.9184	TGA	76.3690.04.33
	81.47101.6218	TGA	76.3690.13.33
	81.47101.6223	TGA	76.3690.16.33
	81.47101.6034	TGA	00.001.347.55
	82.47101.6051	TGA	76.3690.18.33
81.47101.9221	TGS, TGX	76.3690.15.33	


Ölbehälter und Zubehör

	Beschreibung/Hinweise		
	–		
	Vergleichs-Nr.	Bezeichnung	Art.-Nr.
	81.47301.6030	Ölbehälter	76.4610.29.33
	81.47301.6047	Ausgleichsbehälter, Hydrauliköl-Servolenkung	76.3692.12.33
	81.96502.0686	Dichtring, Verschlussdeckel-Ausgleichsbehälter	76.1191.53.33
	81.46200.6222	Dichtungs-Satz, Lenkgetriebe	76.3969.21.33
	81.46900.6011	Dichtungs-Satz, Lenkgetriebe	76.3969.22.33
	81.47101.6220	Dichtungs-Satz, Lenkgetriebe	76.4904.98.33
	81.47302.0011	Verschlussdeckel, Ausgleichsbehälter-Servolenkung	76.1191.52.33
81.47301.6005	Ölfilter	92.02.089.023	


Lenkstangen

	Beschreibung/Hinweise			
	–			
	Vergleichs-Nr.	Länge	Fahrzeug	Art.-Nr.
	85.46610.6246	864 mm	TGL	032.011-00
	85.46610.6162	820 mm	TGL	032.010-00
	85.46610.6141	795 mm	L 2000, TGL	76.3630.68.33
	81.46611.6154	993 mm	TGA, TGS, TGX	032.006-00
	81.46611.6137	967 mm	TGA, TGS, TGX	032.069-00
	81.46611.6138	1.021 mm	TGA, TGS	032.008-00
	81.46611.6147	960 mm	TGA, TGS	76.3630.71.33
81.46611.6198	1.796 mm	TGA, TGS	032.070-00	
81.46611.6157	1.030 mm	TGA, TGS	032.095-00	

Spurstangen

Beschreibung/Hinweise	Beschreibung/Hinweise			
	Vergleichs-Nr.	Länge	Fahrzeug	Art.-Nr.
	-			
	81.46711.6885	1.450 mm	TGM, TGL	76.3630.32.33
	81.46711.6803	1.632 mm	TGL, TGM	76.3630.28.33
	81.46711.6819	1.680 mm	TGM	76.3630.34.33
	81.46710.6122	1.588 mm	TGM, TGA	032.059-00
	81.46711.6921	1.679 mm	TGM, TGA, TGX	032.083-00
	81.46710.6198	1.652 mm	TGA, TGX	032.060-00
	81.46610.6624	1.530 mm	TGL, TGM	032.003-00
	81.46711.6865	1.392 mm	TGA, TGX	76.3630.12.33
	81.46711.6934	1.680 mm	TGA, TGX	76.3630.31.333

Motorkupplung

Beschreibung/Hinweise	Beschreibung/Hinweise				
	Ø	Zähnezahl	Hinweis	Fahrzeug	Art.-Nr.
	Kupplungs-Satz				
	362 mm	10	Kit plus CSC	TGL	73.636.3025.33
	395 mm	10	Vgl.-Nr. 81.30000.6532	TGL, TGM	73.640.3001.00
	362 mm	10	Kit plus CSC	TGM	73.636.3002.33
	430 mm	10	Vgl.-Nr. 81.30000.6617	TGA, TGS	73.643.3201.00
	430 mm	10	Verstärkte Ausführung	TGA, TGS, TGX	73.643.3207.00
	430 mm	10	Verstärkte Ausführung, für Ausrückgabel mit Rollen	TGA, TGS, TGX	73.643.3308.00
	430 mm	10	Vgl.-Nr. 81.30005.9037	TGA, TGS, TGX	73.643.3201.00

Schwungrad

Beschreibung/Hinweise	Beschreibung/Hinweise			
	Ø	Hinweis	Fahrzeug	Art.-Nr.
	Schwungrad			
	430 mm 51.02301.5209	Ohne Anlauftring, mit Zahnkranz, passende Schwungradschraube: 030.112-00	TGA, TGS, TGX	030.417-00
	430 mm 51.02301.5259	Ohne Anlauftring, mit Zahnkranz, passende Schwungradschraube: 030.112-00	TGA, TGS, TGX	030.416-00
430 mm 51.02301-6080	Ohne Anlauftring, mit Zahnkranz, passende Schwungradschraube: 030.112-00	TGS, TGX	030.426-00	

Kupplungsverstärker




Beschreibung/Hinweise	Beschreibung/Hinweise			
	Vergleichs-Nr.	Hersteller	Fahrzeug	Art.-Nr.
	Kupplungsverstärker			
	81.30725.6114	Wabco	TGL	970.051.480.0
	81.30725.6115	Wabco	TGL, TGM	970.051.465.0
	81.30725.6084	Wabco	TGA	970.051.412.7
	81.30725.6108	Wabco	TGA, TGL, TGM	970.051.432.0
81.30725.6116	Wabco	TGA, TGS, TGX	970.051.466.0	

Abbildung ähnlich




Lufttrockner

	Beschreibung/Hinweise			
	-			
	Hinweis	Hersteller	Fahrzeug	Art.-Nr.
	Ohne Heizung 81.52102-6107	Knorr-Bremse	TGL, TGM, TGA, TGS, TGX	91.LA 8211
Mit Heizung 81.52102-6102	Knorr-Bremse	TGA, TGS, TGX	91.LA 8212	

Mehrkreisschutzventil

	Beschreibung/Hinweise			
	-			
	Vergleichs-Nr.	Hersteller	Fahrzeug	Art.-Nr.
	81.52151.6098	Knorr-Bremse	TGL, TGM, TGA, TGS, TGX	91.AE 4609
	81.52151.6096	Knorr-Bremse	TGL, TGM, TGA, TGS, TGX	91.AE 4613
	81.52151.6100	Wabco	TGM, TGA, TGS, TGX	934.714.401.0
81.52151.6093	Wabco	TGA	934.714.109.0	


Kartusche

  	Beschreibung/Hinweise				
	-				
	Vergleichs-Nr.	Hinweis	Hersteller	Fahrzeug	Art.-Nr.
	82.52102.0013	Standard	Knorr-Bremse	TGL, TGM, TGA, TGS, TGX	91.II40100F
	82.52102.0013	Standard	Wabco	TGL, TGM, TGA, TGS, TGX	432.410.222.7
	Premium (ASP)	Mit Koaleszenzfilter	Wabco	TGA, TGS, TGX	432.901.223.2
	Premium (ASP+)	Mit Koaleszenzfilter	Wabco	TGA, TGS, TGX	432.410.244.2
	Premium (ASP+)	Mit Koaleszenzfilter	Knorr-Bremse	TGA, TGS, TGX	91.K039454X00
Premium	Mit Ölabscheider	Knorr-Bremse	TGA, TGS, TGX	91.K009460	

 <p>Druckbegrenzungsventil</p>	Beschreibung/Hinweise		
	Hinweis	Fahrzeug	Art.-Nr.
	Luftanschlussgewinde M22 x 1,5 mm, Betriebsdruck 20 bar		
	Eingang: 10 bar/Ausgang: 8,5 bar	TGL, TGA, TGS, TGX	475.010.300.7
	Eingang: 10 bar/Ausgang: 2,5 bar	TGS, TGX	475.010.328.0
	Eingang: 10 bar/Ausgang: 3,5 bar	TGA	91.179644
	Eingang: 10 bar/Ausgang: 3,5 bar 81.52101.6282 / 81.52101.6285	TGS, TGX	475.010.325.0
	Eingang: 10 bar/Ausgang: 7 bar 81.52101.6283	TGX	475.010.314.0
	Eingang: 12,5 bar/Ausgang: 7,4 bar 81.52161.6293	TGA, TGS, TGX	0.481.009.050
	Eingang: 12,5 bar/Ausgang: 9,3 bar 81.52101.6295	TGA, TGS, TGX	475.010.333.0
	Eingang: 12,5 bar/Ausgang: 10 bar 81.52101.6270	TGA, TGS, TGX	475.010.301.0
	Luftanschlussgewinde M16 x 1,5 mm, Betriebsdruck 10 bar		
	Einstellbereich 3,5 bis 4,5 bar 81.52101.6153 / 81.52101-6154	TGL, TGM, TGA, TGS, TGX	475.015.004.0
	Luftanschlussgewinde M12 x 1,5 mm, Betriebsdruck 10 bar		
	Eingang: 8 bar/Ausgang: 0,3 bar 81.52101.6120	TGM, TGA, TGS, TGX	475.009.005.0
	Eingang: 8 bar/Ausgang: 0,7 bar 81.52101.6260	TGM, TGA, TGS, TGX	475.009.008.0

3 MAN


Schnelllöseventil

	Beschreibung/Hinweise		
	Hinweis	Fahrzeug	Art.-Nr.
	-		
	Anschluss 3: M22 x 1,5 mm 81.52115.6026	TGM, TGA, TGS, TGX	91.177764
	Anschluss 3: VOSS 232 81.52115.6034	TGA, TGS, TGX	973.500.034.0
	Anschluss 3: M22 x 1,5 mm 81.52170.6140 / 81.52170.6146	TGA, TGS	973.500.042.0
	Mit Geräuschdämpfer 81.52115.6037	TGA, TGS, TGX	973.500.059.0


Magnetventil

	Beschreibung/Hinweise		
	Hinweis	Fahrzeug	Art.-Nr.
	-		
	Erste Vorderachse	TGL, TGM, TGA, TGS, TGX	472.880.001.0
	5,5–10,2 bar, belüftend 81.52160.6116	TGA, TGS, TGX	472.070.628.0
	1–11 bar, belüftend 81.52160.6117	TGA, TGS, TGX	472.072.628.0
	0–11 bar, entlüftend	TGA, TGS, TGX	472.173.482.0


Überströmventil

	Beschreibung/Hinweise				
	-				
	Überströmdruck	Hersteller	Hinweis	Fahrzeug	Art.-Nr.
	7,3	Wabco 81.52110.6049	7,3–8,5 bar 81.52110.6095	TGL, TGM, TGA, TGS, TGX	434.100.033.0
	10,3	Wabco 81.52110.6101	–	TGA, TGS, TGX	434.100.047.0
	6,4	Wabco 81.52110.6092	5,3 bar–7,0 bar	TGA, TGS, TGX	434.100.228.0
7,0	Wabco 81.52110.6009	5,3 bar–7,0 bar	TGA, TGX	434.100.233.0	

Relaisventil

	Beschreibung/Hinweise			
	-			
	Bezeichnung	Hinweis	Fahrzeug	Art.-Nr.
	Hinterachse	Nennweite 10 mm	TGL, TGM, TGA, TGS, TGX	973.006.003.0
	Voreilung: 0,4 bar 81.52116.6078	–	TGM, TGA, TGS, TGX	973.003.007.0
	Überlastschutz 81.52116.6071	–	TGA	973.011.200.0
	Steueranschluss: M16 x 1,5 ohne Geräuschdämpfer	–	TGA	0.481.026.306
	Voreilung: 0 bar 81.52116.6060	–	TGA, TGS, TGX	973.003.002.0
Steueranschluss: M16 x 1,5 mit Geräuschdämpfer	–	TGA, TGS, TGX	0.481.026.307	

Handbremsventil

	Beschreibung/Hinweise		
	-		
	Hinweis	Fahrzeug	Art.-Nr.
	Ohne Kontrollstellung, Raststellung 73°		
	Ohne Elektroschalter 81.52315.6167	TGL, TGM, TGA	961.723.423.0
	Ohne Elektroschalter 81.25315.6156	TGL, TGM, TGA, TGS, TGX	961.723.118.0
	Mit Elektroschalter 81.52315.6183	TGA, TGS, TGX	961.723.426.0
Mit Kontrollstellung 85°, Raststellung 73°			
Mit Elektroschalter 81.52315.6157	TGA	961.723.120.0	

ABS Sensor




	Beschreibung/Hinweise		
	-		
	Hinweis	Fahrzeug	Art.-Nr.
	Vorderachse links 81.27120.6179	TGL	086.481-00
	Vorderachse rechts 81.27120.6178	TGL	086.480-00
	Hinterachse li u.re 81.27120.6105	TGL	086.477-00
	Länge: 2.065 mm, li 81.27120.6182	TGM, TGA, TGS, TGX	086.406-00
Länge: 2.065 mm, re 81.27120.6183	TGM, TGA, TGS, TGX	086.469-00	

Abbildung ähnlich


EBS Einkanalmodul

	Beschreibung/Hinweise			
	-			
	Bezeichnung	Hersteller	Fahrzeug	Art.-Nr.
	EBS 2.2 81.52106.6013	Knorr-Bremse	TGA, TGS, TGX	0.486.203.023.AT
	EBS 5 81.52106.6049	Knorr-Bremse	TGA, TGS, TGX	91.K021204.AT


EBS Zweikanalmodul

	Beschreibung/Hinweise			
	-			
	Bezeichnung	Hersteller	Fahrzeug	Art.-Nr.
	EBS 2.2 81.52106.6014	Knorr-Bremse	TGA, TGS, TGX	0.486.204.017.AT
	EBS 5 81.52106.6050	Knorr-Bremse	TGA, TGS, TGX	91.K020024.AT


EBS Fußbremsmodul

	Beschreibung/Hinweise		
	Betriebsbremse		
	Bezeichnung	Fahrzeug	Art.-Nr.
	EBS 2 81.52130.6268	TGA, TGS, TGX	91.K039530.AT
	EBS 5 81.52130.6298	TGA, TGS, TGX	91.K039569.AT
EBS 5 81.52130.6289	TGA, TGS, TGX	91.K039571.AT	


EBS Steuergerät

 <p>Abbildung ähnlich</p>	Beschreibung/Hinweise		
	Hersteller Knorr-Bremse		
	Bezeichnung	Fahrzeug	Art.-Nr.
	EBS 2 81.5808.7010	TGA	0.486.106.042
	EBS 5 81.25808.7054	TGA, TGS	0.486.106.303


Membranzylinder

	Beschreibung/Hinweise			
	Typ 24, VA			
	Hinweis	Hersteller	Fahrzeug	Art.-Nr.
	Hub 57	Wabco	TGL, TGM 81.51101.6264	423.106.115.0
	Hub 57	Knorr-Bremse	TGL, TGM 81.51101.6265	91.BZ3573
	Hub 75, links	Knorr-Bremse	TGA 81.51101.6115	91.BS3537
	Hub 75, rechts	Knorr-Bremse	TGA 81.51101.6498	91.BS3536
	Hub 64, links	Knorr-Bremse	TGA, TGS, TGX 81.51101.6483	91.BS2514
Hub 64, rechts	Knorr-Bremse	TGA, TGS, TGX 81.51101.6484	91.BS2515	


Federspeicher-/Kombizylinder

	Beschreibung/Hinweise			
	HA			
	Hinweis	Hersteller	Fahrzeug	Art.-Nr.
	Hub 57/57, links	Knorr-Bremse	TGL 81.50410.6583	91.BS9396
	Hub 57/57, rechts	Knorr-Bremse	TGL 81.50410.6607	91.BZ9414
	Hub 57/57, Lösedruck: 5,1	Knorr-Bremse	TGM 81.50410.6308	91.BX9400
	Hub 57/57, Lösedruck: 5,5	Wabco	TGM 81.50410.6309	91.BX9400
	Typ 20/24, HA links, für Scheibenbremse	Knorr-Bremse	TGA, TGS, TGX 81.50410.6867	91.BS8414
	Typ 20/24, HA rechts, für Scheibenbremse	Knorr-Bremse	TGA, TGS, TGX 81.50410.6868	91.BS8413
	HA, links	Knorr-Bremse	TGA, TGS, TGX 81.50410.6869	91.BS8426
	HA, rechts	Knorr-Bremse	TGA, TGS, TGX 81.50410.6870	91.BS8427

Tristopzylinder


	Beschreibung/Hinweise			
	Für Scheibenbremse, HA			
	Hinweis	Hersteller	Fahrzeug	Art.-Nr.
	Hub 64/64, links	Wabco	TGM 81.50410.6907	925.464.014.0
	Hub 64/64, rechts	Wabco	TGM 81.50410.6908	925.464.015.0
Hub 75/75, Typ 20/24	Wabco	TGA, TGS, TGX 81.50410.6753	925.460.230.0	

Bremssattel/Zuspanneinheit


	Beschreibung/Hinweise			
	-			
	Bezeichnung	Hinweis	Fahrzeug	Art.-Nr.
	SB/SN5	VA und HA links	TGL	91.K005610.AT
	SB/SN5	VA und HA rechts	TGL	91.K005611.AT
	SB/SN7	Links, Scheibe 130 mm	TGA, TGS, TGX	91.K003815.AT
	SB/SN7	Rechts, Scheibe 130 mm	TGA, TGS, TGX	91.K003816.AT
	SB/SN7	Links, Scheibe 119 mm	TGA, TGS, TGX	91.K010627.AT
	SB/SN7	Rechts, Scheibe 119 mm	TGA, TGS, TGX	91.K010626.AT
	NG22MAXX	Wabco, VL	TGS, TGX	640.322.031.0
	NG22MAXX	Wabco, VR	TGS, TGX	640.322.032.0
	NG22MAXX	Wabco, HL	TGS, TGX	640.322.034.0
NG22MAXX	Wabco, HR	TGS, TGX	640.322.035.0	
Abbildung ähnlich				

MAN 3


Bremsträger

	Beschreibung/Hinweise		
	-		
	Bezeichnung	Fahrzeug	Art.-Nr.
Bremsträger	TGA, TGS, TGX	91.K001278	


Trommelbremsbelag-Satz

	Beschreibung/Hinweise		
	-		
	Hinweis	Hersteller	Fahrzeug
	HA, Trommel: 410 mm	Peters	TGA 81.50221.6118
		Art.-Nr.	086.102-00


Trommelbremse

	Beschreibung/Hinweise			
	-			
	Hinweis	Hersteller	Fahrzeug	Art.-Nr.
	VA, 410 x 180 mm, Höhe 232 mm	Peters	TGA, TGS, TGX 81.50110.0239	036.414-00
HA, 410 x 220 mm, Höhe 300 mm	Peters	TGA, TGS, TGX 81.50110.0245	036.403-00	


Gestängesteller

	Beschreibung/Hinweise			
	26 Zähne, 145 mm Bohrungsabstand			
	Hinweis	Kröpfung	Neigung	Fahrzeug
	Hinten links	-56	-5	TGM, TGA, TGS, TGX 81.50610.6261
	Hinten rechts	+56	-5	TGM, TGA, TGS, TGX 81.50610.6262
	Hinten links	-56	+15	TGA, TGS, TGX
	Hinten rechts	+56	+15	TGA, TGS, TGX
	Vorne links	+37	+34	TGA, TGS, TGX
	Vorne rechts	-37	+34	TGA, TGS, TGX
	Hinten links	-56	+4	TGA, TGS, TGX
Hinten rechts	-56	-4	TGA, TGS, TGX	


Belagverschleissanzeiger

	Beschreibung/Hinweise		
	-		
	Hinweis	Fahrzeug	Art.-Nr.
	Links, ohne Seilzug	TGA, TGS, TGX	93.919.35.017
Rechts, ohne Seilzug	TGA, TGS, TGX	93.919.36.017	


Radnabe

 <p>Abbildung ähnlich</p>	Beschreibung/Hinweise			
	-			
	Abmessungen	Einbauort	Fahrzeug	Art.-Nr.
	Ø55/145 x Ø100 mm	VA	TGL, TGM 81.93420.0337	030.251-00
Ø60/168 x Ø105,5 mm	VA	TGM, TGX 81.93420.0353	030.253-00	
Ø70/196 x Ø139,5 mm	VA	TGA, TGM, TGS, TGX 81.93420.0349	030.270-00	


Radlager, kompakt

	Beschreibung/Hinweise			
	Kompaktlager (Hub Unit)			
	Abmessungen	Einbauort	Fahrzeug	Art.-Nr.
	Ø78/130 x Ø90 mm	HA, VA	TGL, TGM	010.814-10
Ø82/140 x Ø115 mm	HA	TGL, TGM 81.93420.6089	030.252-00	

Radnaben-Reparatur-Satz

	Beschreibung/Hinweise			
	Kompaktlager in Einzelteilen			
	Abmessungen	Einbauort	Fahrzeug	Art.-Nr.
	Ø105/160 x Ø140 mm	HA	TGA, TGM, TGS, TGX 81.93420.6097	030.250-10
Ø110/170 x Ø146 mm	HA	TGA, TGM, TGS, TGX 81.93420.6098	030.256-10	

Radlager, konventionell

	Beschreibung/Hinweise		
	-		
	Abmessungen	Art.-Nr.	
	Ø100/165 x Ø47 mm	81.93.420.0233	070.855-00
	Ø100/180 x Ø39 mm	81.93420.0090	070.961-10
	Ø110/170 x Ø47 mm	81.93420.0234	070.960-10
	Ø85/150 x Ø28 mm	81.93420.0329	070.900-10
	Ø85/150 x Ø51,6 mm	81.44050.0071	070.981-10
Ø95/145 x Ø41 mm	81.93420.0185	070.896-10	

Luftfederbalg



Beschreibung/Hinweise

Luftfederbalg komplett mit Kolben.

Vergleichs-Nr.	Fahrzeug*	Einbauort	Art.-Nr.
81.43600.6049	TGL	HA	084.323-73
81.43600.6035	TGAALV 11.5/6.3	HA, NA	084.251-71
81.43600.6039	TGAALV 11.5/7.1	NA	74.3664.13.33
81.43600.6040	TGAALV 11.5/7.5, 12/8	NA	74.3664.13.33
81.43600.6037	TGAALV 13/6.5	NA	084.385-73
81.43600.6041	TGAALV 13/6.5	NA	084.251-73
81.43600.6036	TGA, TGX	HA	084.249.71

*ALV = Achslast-Verhältnis

Abbildung 084.251-71

Rollbalg mit Platte



Beschreibung/Hinweise



Rollbalg für Luftfederung, mit oberer Platte.

Vergleichs-Nr.	Fahrzeug*	Einbauort	Art.-Nr.
81.43601.0168	TGL	HA	084.323.71
81.43601.0151	TGA	HA	084.249-70
81.43601.0152	TGAALV 11.5/6.3, ALV 13/6.5	HA, NA	084.251-70
81.43601.0153	TGAALV 11.5/6.3, ALV 13/6.5	NA	084.250-70
81.43601.0155	TGAALV 11.5/7.1	–	084.036-70

*ALV = Achslast-Verhältnis

Abbildung 084.249-10

Stossdämpfer

Beschreibung/Hinweise		Stossdämpfer				
		L max/min	Befestigung (oben/unten)	Einbauort	Fahrzeug	Art.-Nr.
	595/380	Auge/Auge	Ø16 x 50/16 x 50	HA	TGL, TGS	77.3118.95.86
	655/400	Auge/Auge	Ø12 x 80/14 x 40	HA	TGM	77.1064.69.86
	570/370	Auge/Auge	Ø20 x 62/30 x 62	HA	TGA, TGS, TGX	77.3106.29.86
	668/418	Auge/Auge	Ø20 x 62/20 x 62	HA	TGA, TGM, TGS, TGX	77.2809.37.86
	668/418	Auge/Auge	Ø20 x 62/20 x 62	HA	TGA, TGS, TGX	77.2809.38.86
	678/428	Auge/Auge	Ø20 x 62/30 x 62	HA	TGA, TGS, TGX	77.3151.51.86
	699/429	Auge/Auge	Ø20 x 105/24 x 55	VA	TGA, TGS, TGX	77.3114.80.86
	699/429	Auge/Auge	Ø20 x 105/24 x 55	VA	TGA, TGS, TGX	77.3118.94.86
	700/435	Auge/Auge	Ø20 x 105/24 x 55	VA	TGS, TGX	77.3128.59.86
	715/435	Auge/Auge	Ø20 x 105/16 x 50	VA	TGS	77.3114.87.86
	715/435	Auge/Auge	Ø20 x 105/24 x 55	VA	TGA, TGS, TGX	77.3114.78.86
	720/525	Auge/Auge	Ø20 x 62/30 x 62	HA	TGA, TGS, TGX	77.3114.85.86
	735/455	Auge/Auge	Ø20 x 62/20 x 62	HA	TGA, TGS, TGX	77.3000.01.86
	735/455	Auge/Auge	Ø20 x 62/20 x 62	HA	TGS, TGX	77.3129.13.86
	752/462	Auge/Auge	Ø20 x 62/20 x 62	HA	TGA	77.1128.54.86
	758/473	Auge/Auge	Ø20 x 62/20 x 62	VAHA	TGA, TGS, TGX	77.3000.02.86
	768/473	Auge/Auge	Ø20 x 62/30 x 62	VAHA	TGA, TGS, TGX	77.2809.28.86
	768/473	Auge/Auge	Ø20 x 62/30 x 62	VAHA	TGA, TGS, TGX	77.3106.26.86
	770/460	Auge/Auge	Ø16 x 50/24 x 55	VA	TGS	77.3114.88.86
	806/486	Auge/Auge	Ø20 x 62/20 x 62	HA	TGS	77.3114.86.86
850/530	Auge/Auge	Ø20 x 62/20 x 62	HA	TGA, TGS, TGX	77.3114.82.86	
850/530	Auge/Auge	Ø20 x 62/20 x 62	HA	TGA, TGS, TGX	77.3114.83.86	
870/540	Auge/Auge	Ø20 x 105/24 x 55	VA	TGA, TGS, TGX	77.3114.79.86	
893/533	Auge/Auge	Ø20 x 62/20 x 62	HA	TGA, TGS, TGX	77.2809.31.86	
893/533	Auge/Auge	Ø20 x 62/20 x 62	HA	TGA, TGS, TGX	77.3106.27.86	
	703/413	Stift/Auge	Ø14 x 68/20 x 50	VA	TGL, TGS	77.3118.91.86
	675/405	Stift/Auge	Ø14 x 76/24 x 55	VA	TGA	77.1317.50.86
	675/405	Stift/Auge	Ø14 x 76/24 x 55	VA	TGA	77.2809.30.86
	675/405	Stift/Auge	Ø14 x 76/24 x 55	VA	TGA, TGS, TGX	77.2809.35.86
	846/516	Stift/Auge	Ø14 x 76/24 x 55	VA	TGA, TGS, TGX	77.3106.28.86


MAN 3



Wichtiger Hinweis

Stossdämpfer dürfen nicht ausschliesslich aufgrund der Abmessungen ausgewählt werden, da auch bei gleichen Aussenmassen völlig unterschiedliche Dämpfungskräfte erzeugt werden können!
Stossdämpfer paarweise austauschen.

ECAS-Magnetventil

	Beschreibung/Hinweise		
	-		
	Hinweis	Fahrzeug	Art.-Nr.
	Magnetzahl 5, HA und LA 81.25905.6147	TGM, TGA, TGS, TGX	472.905.111.0
	Magnetzahl 3, HA 81.25902.6239	TGA, TGS, TGX	472.880.001.0
	Magnetzahl 2, HA 81.25902.6238	TGA, TGS, TGX	472.880.030.0
	Magnetzahl 1, VA 81.25902.6144	TGA, TGS, TGX	472.880.020.0
	Magnetzahl 1, VA 81.25902.6237	TGS, TGX	472.880.024.0
Magnetventil ECAS 81.25902.6240	TGA, TGS, TGX	472.880.050.0	

ECAS



	Beschreibung/Hinweise		
	-		
	Hinweis	Hersteller	Fahrzeug
CAN1 81.25811.7011	Wabco	TGA	446.170.053.0

Abbildung ähnlich


ECAS-Wegesensor

	Beschreibung/Hinweise		
	-		
	Hinweis	Fahrzeug	Art.-Nr.
	Mit Hebel, Bajonettanschluss 81.25937.0040	TGL, TGM, TGA, TGS, TGX	441.050.123.0
	Hebel für Wegesensor, Länge: 250 mm, 255 mm, 275 mm, Querschnitt: 14 x 3 mm	TGA, TGS, TGX	441.050.718.2
Ohne Hebel, Verwendung für 446 170 ... 81.25937.0023	TGA, TGS, TGX	441.050.012.0	

ECAS-Elektronik/Bedieneinheit


	Beschreibung/Hinweise		
	-		
	Hinweis	Fahrzeug	Art.-Nr.
Steuergerät, Luftfederung 81.25811.7020	TGA, TGS, TGX	446.170.208.0	
Bedieneinheit, Luftfederung 81.25505.6601	TGA, TGS, TGX	446.056.139.0	

Achsstreben und Dreieckslenker


	Beschreibung/Hinweise			
	-			
Vergleichs-Nr.	Länge	Fahrzeug	Art.-Nr.	
81.43250.6014	840,00 mm	TGL	033.090-00	
81.43250.6007	840,00 mm	TGL	033.076-00	
81.43270.6131	642,70 mm	TGM	74.3668.38.33	
85.43220.6001	596,00 mm	TGM, TGA	033.171-00	
81.43230.6014	577,00 mm	TGA	033.013-00	
81.43220.6068	590,00 mm	TGA	033.072-00	
81.43220.6093	585,00 mm	TGA	74.3668.80.33	
81.43270.6117	627,00 mm	TGA, TGX	033.023-00	
81.43220.6229	572,00 mm	TGA, TGX, TGS	033.070-00	
81.43220.6161	531,00 mm	TGA, TGX	033.071-00	
81.43220.6341	414,00 mm	TGA, TGX, TGS	033.170-00	
81.43270.6096	627,00 mm	TGA, TGX, TGS	033.018-00	
81.43270.6088	627,00 mm	TGA, TGX, TGS	033.017-00	
81.43220.6282	572,00 mm	TGA, TGX, TGS	74.3668.05.33	
81.43270.6160	627,00 mm	TGA, TGX, TGS	74.3668.32.33	
81.43270.6137	627,00 mm	TGA, TGX, TGS	033.022-00	
81.43220.6260	941,00 mm	TGA, TGX, TGS	033.074-00	
81.43220.6232	596,00 mm	TGA, TGX, TGS	033.004-00	
82.43220.9008	585,00 mm	TGA, TGX, TGS	033.177-00	
81.43270.6145	622,00 mm	TGA, TGS	033.028-00	

MAN 3

Kreuzgelenke

	Beschreibung/Hinweise		
	-		
Vergleichs-Nr.	Maße (Ø x L)	Art.-Nr.	
81.39374.6003	57,00 x 152,00 mm	74.4603.90.33	
81.39200.6015	57,00 x 144,00 mm	74.2340.03.33	
81.39126.6020	52,00 x 147,20 mm	74.3590.04.33	
81.39374.6004	48,00 x 135,40 mm	74.3590.07.33	
81.39200.6011	48,00 x 116,50 mm	74.5140.03.33	
81.39108.6050	47,64 x 135,17 mm	74.3590.09.33	
81.39100.6050	42,00 x 104,50 mm	74.4617.22.33	


Zwischenwellenlager

	Beschreibung/Hinweise		
	-		
Vergleichs-Nr.	Maße (Bohrungsabstand/Ø)	Art.-Nr.	
81.39410.6013	230/65 mm	030.255-00	
81.39410.6034	225/85 mm	030.258-00	
81.39410.6021	225/75 mm	74.3591.09.33	
81.39410.6037	225/75 mm	74.3591.06.33	
81.39400.6107	220/75 mm	74.3591.04.33	

Stoßfänger

 <p>Abb. 1</p> <p>Abb. 2</p> <p>Abb. 3</p> <p>Abb. 4</p>	Beschreibung/Hinweise		
	TGL		
	Bezeichnung	Abbildung	Art.-Nr.
	Stoßfänger Grau Höhe 440 mm	1	10.2007.12.090
	Stoßfängerabschluss Grau rechts	–	10.2007.12.098
	Stoßfängerabschluss Grau links	–	10.2007.12.099
	Stoßfänger Grau Höhe 570 mm	–	10.2007.12.095
	Stoßfängerabschluss Grau rechts	–	10.2007.12.100
	Stoßfängerabschluss Grau links	–	10.2007.12.101
	Auftritt Stoßfänger mitte	2	10.2007.12.215
Abdeckkappe zwischen den Scheinwerfern	3	10.2007.12.080	
Abdeckkappe rund	4	10.2007.12.085	

Frontklappe

 <p>Abb. 1</p> <p>Abb. 2</p> <p>Abb. 3</p> <p>Abb. 4</p>	Beschreibung/Hinweise		
	TGL		
	Bezeichnung	Abbildung	Art.-Nr.
	Frontklappe Weiss	1	10.1312.24.140
	Gitter für Frontklappe Grau	2	10.1312.24.145
	Windabweiser Unterteil rechts	–	10.2424.12.160
	Windabweiser Unterteil links	–	10.2424.12.161
	Windabweiser Oberteil rechts	3	10.2424.12.162
Windabweiser Oberteil links	4	10.2424.12.163	


Einstieg

 <p>Abb. 1</p> <p>Abb. 2</p> <p>Abb. 3</p> <p>Abb. 4</p> <p>Abb. 5</p> <p>Abb. 6</p> <p>Abb. 7</p>	Beschreibung/Hinweise		
	TGL		
	Bezeichnung	Abbildung	Art.-Nr.
	Einstieg rechts Grau Niedriges Fahrerhaus	1	10.2007.12.200
	Einstieg links Grau Niedriges Fahrerhaus	2	10.2007.12.201
	Einstieg rechts Grau Hohes Fahrerhaus	3	10.2007.12.244
	Einstieg links Grau Hohes Fahrerhaus	4	10.2007.12.245
	Einstieg Verlängerung rechts	5	10.2007.12.242
	Einstieg Verlängerung links	6	10.2007.12.243
	Tritt Einstieg rechts und links	7	10.2424.12.216


Stossfänger

	Beschreibung/Hinweise		
	TGS		
	Bezeichnung	Abbildung	Art.-Nr.
	Stossfänger Weiss	1	10.2007.19.095
	Stossfänger Grau mit Aufnahme Abstandsregelung	–	10.2007.19.090
	Stossfängerabschluss rechts	–	10.2007.19.096
	Stossfängerabschluss links	–	10.2007.19.097
	Leitteil unter Stossfänger Schwarz	2	10.2007.24.102
Leitteil unter Stossfänger rechts Grau	3	10.2007.19.092	
Leitteil unter Stossfänger links Grau	4	10.2007.19.093	
Auftritt Stossfänger oben	5	10.2007.24.094	
Auftritt Stossfänger unten	6	10.2007.24.096	
Abdeckkappe rund	7	10.2007.12.085	

Frontklappe

	Beschreibung/Hinweise		
	TGS		
	Bezeichnung	Abbildung	Art.-Nr.
	Frontklappe Weiss	1	10.2007.19.145
	Windabweiser Unterteil rechts Weiss	2	10.2007.24.160
	Windabweiser Unterteil links Weiss	3	10.2007.24.161
Windabweiser Oberteil rechts Weiss	4	10.2007.24.164	
Windabweiser Oberteil links Weiss	5	10.2007.24.165	

Einstieg


	Beschreibung/Hinweise		
	TGS		
	Bezeichnung	Abbildung	Art.-Nr.
	Einstieg oben rechts grundiert ohne Löcher	–	10.2007.19.198
	Einstieg oben links grundiert ohne Löcher	–	10.2007.19.199
	Einstieg oben rechts grundiert mit Löcher	1	10.2007.19.200
	Einstieg oben links grundiert mit Löcher	2	10.2007.19.201
	Einstieg oben rechts breit grundiert ohne Löcher	3	10.1312.24.200
	Einstieg oben links breit grundiert ohne Löcher	4	10.1312.24.201
	Tritt Einstieg oben rechts und links	–	10.2007.19.208
Tritt Einstieg unten rechts und links	5	10.2007.19.212	




Stossfänger

 <p>Abb. 1</p> <p>Abb. 2</p> <p>Abb. 3</p> <p>Abb. 4</p> <p>Abb. 5</p>	Beschreibung/Hinweise		
	TGM-L-LX		
	Bezeichnung		
	Abbildung		
	Art.-Nr.		
	Stossfänger Weiss	–	10.1312.24.090
	Stossfänger Grau	1	10.1312.24.095
	Stossfängerecke unten rechts Grau	2	10.1312.24.092
	Stossfängerecke unten links Grau	3	10.1312.24.093
	Abschlussblende rechts Grau	–	10.1312.24.100
Abschlussblende links Grau	–	10.1312.24.101	
Abdeckkappe unter Scheinwerfer Grau	4	10.1312.24.080	
Abdeckkappe rund Grau	5	10.1312.24.085	
Abdeckkappe mitte Grau	–	10.1312.24.082	

Frontklappe



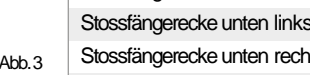





 <p>Abb. 1</p> <p>Abb. 2</p> <p>Abb. 3</p> <p>Abb. 4</p>	Beschreibung/Hinweise		
	TGM-L-LX		
	Bezeichnung		
	Abbildung		
	Art.-Nr.		
	Frontklappe Weiss	1	10.1312.24.140
	Frontgrill Grau	2	10.1312.24.145
	Windabweiser Unterteil rechts –06/2006	–	10.2424.12.160
	Windabweiser Unterteil links –06/2006	–	10.2424.12.161
	Windabweiser Oberteil rechts –06/2006	3	10.2424.12.162
	Windabweiser Oberteil links –06/2006	4	10.2424.12.163
	Windabweiser Unterteil rechts 07/2006–	–	10.2424.12.166
	Windabweiser Unterteil links 07/2006–	–	10.2424.12.167
Windabweiser Oberteil rechts 07/2006–	–	10.2424.12.164	
Windabweiser Oberteil links 07/2006–	–	10.2424.12.165	

Einstieg









 <p>Abb. 1</p> <p>Abb. 2</p> <p>Abb. 3</p> <p>Abb. 4</p> <p>Abb. 5</p> <p>Abb. 6</p>	Beschreibung/Hinweise		
	TGM-L-LX		
	Bezeichnung		
	Abbildung		
	Art.-Nr.		
	Einstieg oben rechts breit grundiert ohne Löcher	1	10.1312.24.200
	Einstieg oben links breit grundiert ohne Löcher	2	10.1312.24.201
	Tritt Einstieg oben rechts und links	3	10.2424.12.208
	Tritt Einstieg unten rechts und links	–	10.2007.19.212
	Einstiegkasten unten rechts Grau	4	10.1312.24.240
	Einstiegkasten unten links Grau	5	10.1312.24.241
	Einstiegkasten unten rechts grundiert	–	10.1312.24.244
	Einstiegkasten unten links grundiert	–	10.1312.24.245
Klappe für Einstieg rechts	–	10.1312.24.250	
Tritt Einstieg unten rechts und links	6	10.2424.12.216	



Stossfänger

Beschreibung/Hinweise			
		Bezeichnung	Abbildung
TGA XLX-XXL			
Abb. 1			
Abb. 2		1	10.2424.12.095
Abb. 3		2	10.2424.12.088
Abb. 4		3	10.2424.12.089
Abb. 5		–	10.2424.12.092
Abb. 6		–	10.2424.12.093
Abb. 7		–	10.2424.12.096
Abb. 8		–	10.2424.12.097
Abb. 9		4	10.1312.24.080
		5	10.2007.19.085
		–	10.1312.24.082
		6	10.2424.12.140
		7	10.2424.12.145
		–	10.2424.12.160
		–	10.2424.12.161
		8	10.2424.12.162
		9	10.2424.12.163
		–	10.2424.12.166
		–	10.2424.12.167
		–	10.2424.12.164
		–	10.2424.12.165

Einstieg




Beschreibung/Hinweise			
		Bezeichnung	Abbildung
TGA XLX-XXL			
Abb. 1		1	10.2424.12.200
		2	10.2424.12.201
		–	10.2424.12.206
		–	10.2424.12.207
		–	10.2007.19.200
		–	10.2007.19.201
		–	10.2007.24.204
		–	10.2007.24.205
Abb. 2		3	10.2424.12.198
Abb. 3		4	10.2424.12.199
Abb. 4		–	10.2424.12.202
		–	10.2424.12.203
		–	10.2424.12.204
		–	10.2424.12.205
Abb. 5		5	10.2424.12.208
Abb. 6		–	10.2007.19.212
Abb. 7		6	10.2424.12.240
		7	10.2424.12.241
		–	10.2424.12.242
		–	10.2424.12.243
Abb. 8		8	10.2424.12.216
		–	10.1312.24.250



Stoßfänger und Frontklappe

 <p>Abb. 1</p>  <p>Abb. 2</p>  <p>Abb. 3</p>  <p>Abb. 4</p>  <p>Abb. 5</p>  <p>Abb. 6</p>  <p>Abb. 7</p>	Beschreibung/Hinweise TGX		
	Bezeichnung		
	Stoßfänger grundiert Weiss	Abbildung 1	Art.-Nr. 10.2007.24.090
	Stoßfänger grundiert Weiss mit Aufnahme Abstandsregelung	Abbildung 2	Art.-Nr. 10.2007.24.095
	Stoßfängerecke unten rechts Grau	Abbildung 3	Art.-Nr. 10.2007.24.092
	Stoßfängerecke unten links Grau	Abbildung 4	Art.-Nr. 10.2007.24.093
	Leitteil unter Stoßfänger	Abbildung 5	Art.-Nr. 10.2007.24.102
	Stoßfängerblende Glanzverchromt	Abbildung -	Art.-Nr. 10.2007.24.144
	Stoßfänger Abschlussblende rechts	Abbildung -	Art.-Nr. 10.2007.24.100
	Stoßfänger Abschlussblende links	Abbildung -	Art.-Nr. 10.2007.24.101
	Stoßfänger Stütze rechts	Abbildung -	Art.-Nr. 10.2007.24.110
	Stoßfänger Stütze links	Abbildung -	Art.-Nr. 10.2007.24.111
	Auftritt Stoßfänger oben	Abbildung 6	Art.-Nr. 10.2007.24.094
	Auftritt Stoßfänger unten	Abbildung 7	Art.-Nr. 10.2007.24.096
Abdeckkappe Stoßfänger oben rechts	Abbildung -	Art.-Nr. 10.2007.24.098	
Abdeckkappe Stoßfänger oben links	Abbildung -	Art.-Nr. 10.2007.24.099	
Abdeckkappe Stoßfänger mitte rechts	Abbildung -	Art.-Nr. 10.2007.24.088	
Abdeckkappe Stoßfänger mitte links	Abbildung -	Art.-Nr. 10.2007.24.089	

Frontklappe, Windabweiser

 <p>Abb. 1</p>  <p>Abb. 2</p> <p>Abb. 3</p>  <p>Abb. 4</p> <p>Abb. 5</p>	Beschreibung/Hinweise TGX		
	Bezeichnung		
	Frontklappe grundiert Weiss	Abbildung 1	Art.-Nr. 10.2007.24.140
	Windabweiser Unterteil rechts grundiert Weiss	Abbildung 2	Art.-Nr. 10.2007.24.160
	Windabweiser Unterteil links grundiert Weiss	Abbildung 3	Art.-Nr. 10.2007.24.161
	Windabweiser Oberteil rechts grundiert Weiss	Abbildung 4	Art.-Nr. 10.2007.24.164
Windabweiser Oberteil links grundiert Weiss	Abbildung 5	Art.-Nr. 10.2007.24.165	

Einstieg


Beschreibung/Hinweise			
		Abbildung	Art.-Nr.
TGX			
Bezeichnung		Abbildung	Art.-Nr.
Abb. 1	Einstieg oben rechts grundiert Weiß ohne Löcher	–	10.2007.24.200
	Einstieg oben links grundiert Weiß ohne Löcher	–	10.2007.24.201
	Einstieg oben rechts Grau ohne Löcher 06/2007–	1	10.2007.24.204
	Einstieg oben links Grau ohne Löcher 06/2007–	2	10.2007.24.205
	Einstieg oben rechts für Stahl Stoßfänger	3	10.2424.12.198
	Einstieg oben links für Stahl Stoßfänger	4	10.2424.12.199
	Einstieg oben rechts grundiert ohne Löcher für Stahl Stoßfänger	–	10.2424.12.202
	Einstieg oben links grundiert ohne Löcher für Stahl Stoßfänger	–	10.2424.12.203
	Einstieg oben rechts grundiert mit Löcher für Stahl Stoßfänger	–	10.2424.12.204
	Einstieg oben links grundiert mit Löcher für Stahl Stoßfänger	–	10.2424.12.205
	Tritt Einstieg oben rechts und links	–	10.2007.19.208
	Tritt Einstieg unten rechts und links	–	10.2007.19.212
	Einstiegkasten unten rechts grundiert	5	10.2007.24.240
	Einstiegkasten unten links grundiert	6	10.2007.24.241
	Tritt Einstieg unten rechts und links	7	10.2424.12.216
	Klappe für Einstieg rechts	–	10.1312.24.250

Kotflügel Hinterachse

Beschreibung/Hinweise			
		Abbildung	Art.-Nr.
TGX			
Bezeichnung		Abbildung	Art.-Nr.
Abb. 1	Abdeckung HA oben, Maße (L x T x H): 920 x 690 x 185 mm	1	10.2007.24.520
	Abdeckung HA oben, Maße (L x T x H): 920 x 520 x 185 mm	–	10.2007.24.525
	Abdeckung HA oben, Maße (L x T x H): 850 x 690 x 177 mm	–	10.2007.24.530
	Abdeckung HA1 vorne rechts und links, Maße (T x H): 690 x 690 mm	2	10.2007.24.516
	Abdeckung HA1 hinten rechts und links, Maße (T x H): 690 x 690 mm	3	10.2007.24.543
	Abdeckung HA1 hinten rechts und links, Maße (T x H): 690 x 814 mm	4	10.2007.24.519
	Abdeckung HA2 hinten rechts und links, Maße (T x H): 690 x 690 mm	5	10.2007.24.517
	Abdeckung HA2 hinten rechts und links, Maße (T x H): 520 x 814 mm	–	10.2007.24.540
	Abdeckung HA2 vorne rechts und links, Maße (T x H): 520 x 690 mm	6	10.2007.24.513

MAN 3


Spiegel



Beschreibung	Maße (H x B x T)	Vergleichs-Nr.	Art.-Nr.
TG-L/TG-M ab Bj. 06/2005			
Außenspiegel links/rechts, manuell	426 x 200 x 135 mm	85.63730.6030	11.5157.20.120
Spiegelglas links/rechts, Wölbungsradius 1200	412 x 188 x 3 mm	81.63733.0101	11.4057.25.212
Außenspiegel links/rechts, manuell beheizt	426 x 200 x 135 mm	85.63730.6033	11.5157.20.140
Spiegelglas links/rechts, beheizt, Wölbungsradius 1200	412 x 188 x 3 mm	81.63733.0103	11.4057.25.412
Außenspiegel links elektrisch beheizt	426 x 200 x 135 mm	85.63730.6035	11.5157.21.160
Außenspiegel rechts elektrisch beheizt	426 x 200 x 135 mm	85.63730.6036	11.5157.22.160
Spiegelglas links/rechts, beheizt, Wölbungsradius 1200	412 x 188 x 3 mm	81.63733.0103	11.4057.25.412
Weitwinkelspiegel manuell	202 x 198 x 126 mm	85.63730.6037	11.5657.30.120
Spiegelglas Wölbungsradius 300	190 x 198 x 126 mm	81.63733.0104	11.4057.35.203
Weitwinkelspiegel beheizt, manuell	202 x 198 x 126 mm	85.63730.6039	11.5657.30.140
Spiegelglas beheizt, Wölbungsradius 300	190 x 184 x 3 mm	81.63733.0106	11.4057.30.403
TGATGL/TGM/TGX ab Bj. 03/2000			
Außenspiegel links elektrisch beheizt	399 x 207 x 137 mm	81.63730.6395	11.5139.21.222
Außenspiegel rechts elektrisch beheizt	399 x 222 x 138 mm	81.63730.6399	11.5139.22.222
Spiegelglas links/rechts, beheizt	379 x 176 x 47 mm	81.63733.0082	11.1539.21.870
Weitwinkelspiegel links elektrisch	188 x 207 x 129 mm	81.63730.6410	11.5639.31.323
Weitwinkelspiegel rechts elektrisch	188 x 220 x 130 mm	81.63730.6513	11.5639.32.323
Spiegelglas links/rechts, beheizt	177 x 167 x 38 mm	81.63733.0085	11.1539.32.870
Außenspiegel links elektrisch beheizt	399 x 207 x 137 mm	81.63730.6482	11.5139.21.224
Außenspiegel links elektrisch beheizt	399 x 207 x 137 mm	81.63730.6480	11.5139.21.223
Außenspiegel rechts elektrisch beheizt	399 x 222 x 138 mm	81.63730.6483	11.5139.22.224
Außenspiegel rechts elektrisch beheizt	399 x 222 x 138 mm	81.63730.6481	11.5139.22.223
Spiegelglas links/rechts, beheizt	379 x 176 x 47 mm	81.63733.6049	11.1539.20.840
Spiegelglas beheizt, Wölbungsradius 300	324 x 185 x 15 mm	81.63733.6062	11.1539.42.850
Spiegelglas Wölbungsradius 300	324 x 185 x 15 mm	81.63733.6061	11.1539.42.650
TGATGL/TGM ab Bj. 01/2011			
Rampenspiegel elektrisch beheizt	303 x 163 x 88 mm	81.63730.6734	11.9000.30.99
Spiegelglas beheizt, Wölbungsradius 300	303 x 163 x 55 mm	81.63733.6078	11.1557.91.099
Rampenspiegel manuell	303 x 163 x 88 mm	81.63730.6733	11.9000.40.99
Spiegelglas Wölbungsradius 300	303 x 163 x 55 mm	81.63733.6074	11.1557.91.470
TGX ab Bj. 09/2007			
Außenspiegel links elektrisch/manuell Weitwinkelspiegel beheizt	943 x 382 x 153 mm	81.63730.6529	11.5958.00.101
Außenspiegel links elektrisch/elektrisch Weitwinkelspiegel beheizt	943 x 382 x 153 mm	81.63730.6560	11.5958.00.102
Außenspiegel rechts elektrisch/manuell Weitwinkelspiegel beheizt	943 x 382 x 153 mm	81.63730.6531	11.5958.00.201
Außenspiegel rechts elektrisch/elektrisch Weitwinkelspiegel beheizt	943 x 382 x 153 mm	81.63730.6561	11.5958.00.202
TGS ab Bj. 09/2007			
Außenspiegel links elektrisch/manuell Weitwinkelspiegel beheizt	943 x 437 x 153 mm	81.63730.6533	11.5958.00.121
Außenspiegel links elektrisch/elektrisch Weitwinkelspiegel beheizt	943 x 437 x 153 mm	81.63730.6549	11.5958.00.122
Außenspiegel rechts elektrisch/manuell Weitwinkelspiegel beheizt	943 x 437 x 153 mm	81.63730.6534	11.5958.00.221
Außenspiegel rechts elektrisch/elektrisch Weitwinkelspiegel beheizt	943 x 437 x 153 mm	81.63730.6550	11.5958.00.222
TGX/TGS ab Bj. 01/2011			
Rampenspiegel elektrisch beheizt	303 x 163 x 88 mm	81.63730.6735	11.9000.20.99
Spiegelglas beheizt, Wölbungsradius 300	303 x 163 x 55 mm	81.63733.6078	11.9157.00.99




Fahrerhausdämpfung


	Beschreibung/Hinweise		
	-		
	Vergleichs-Nr.	Fahrzeug	Art.-Nr.
	81.41722.6048	F2000	033.198-00
	85.41722.6012	TGA, TGS, TGX	77.2909.76.86
	85.41722.6010	TGA	77.3830.23.33
	85.41722.6017	TGA	77.3830.26.33
85.41722.6019	TGA, TGS	77.3830.28.33	

MAN 3

Wischermotor

	Beschreibung/Hinweise		
	Wischermotor		
	Nennspannung	Vergleichs-Nr.	Fahrzeug
	24 V	81.26401.6143	TGL, TGM, TGA, TGS, TGX
		Art.-Nr.	030.777-00


Wischerblatt

	Beschreibung/Hinweise		
	Wischerblatt		
	Ausführung	Länge	Fahrzeug
	Standard	700 mm	TGL, TGM, TGA, TGS, TGX
	VisioFlex	650 mm	TGL, TGA, TGS, TGX
		Art.-Nr.	13.1327.04.09
		Art.-Nr.	13.1336.53.02


Hauptscheinwerfer

	Beschreibung/Hinweise			
	Hauptscheinwerfer			
	Einbauseite	Hinweis	Fahrzeug	Art.-Nr.
	Links	H7/H7/W5W, mit Leuchtweiteregulierung, mit Stellmotor, Vgl.-Nr. 81.25101.6467	TGL, TGM, TGA, TGS, TGX	098.018.351
	–	H7/H7/W5W, mit/u. ohne Leuchtweiteregulierung (elektrisch), ohne Stellmotor, Vgl.-Nr. 81.25101.6449	TGL, TGM, TGA, TGS, TGX	098.018.347
	Rechts	H7/H7/W5W, mit Leuchtweiteregulierung, mit Stellmotor, Vgl.-Nr. 81.25101.6466	TGL, TGM, TGA, TGS, TGX	098.018.352
	–	H7/H7/W5W, mit/u. ohne Leuchtweiteregulierung (elektrisch), ohne Stellmotor, Vgl.-Nr. 81.25101.6448	TGL, TGM, TGA, TGS, TGX	098.018.348
	Zubehör			
	Einbauseite	Hinweis	Fahrzeug	Art.-Nr.
	Links	Streuscheibe, Vgl.-Nr. 81.25110.0080	TGL, TGM, TGA, TGS, TGX	098.109.880
Rechts	Streuscheibe, Vgl.-Nr. 81.25110.0081	TGL, TGM, TGA, TGS, TGX	098.109.881	


Hauptscheinwerfer

	Beschreibung/Hinweise			
	Tagfahrlicht/LED			
	Einbauseite	Hinweis	Fahrzeug	Art.-Nr.
	Links	H7/H7/PY21W, mit Leuchtweiteregulierung (elektrisch), mit Stellmotor, Vgl.-Nr. 81.25101.6503	TGS, TGX	098.018.206
Rechts	H7/H7/PY21W, mit Leuchtweiteregulierung (elektrisch), mit Stellmotor, Vgl.-Nr. 81.25101.6504	TGS, TGX	098.018.207	

Fern-/Nebelscheinwerfer

	Beschreibung/Hinweise			
	Fern-/Nebelscheinwerfer			
	Einbauseite	Hinweis	Fahrzeug	Art.-Nr.
	Links	H4/P21W, Blinkleuchte Gelb, Vgl.-Nr. 81.25320.6111	TGL, TGM, TGA, TGS, TGX	098.222.791
	Rechts	H4/P21W, Blinkleuchte Gelb, Vgl.-Nr. 81.25320.6112	TGL, TGM, TGA, TGS, TGX	098.222.792
	Links	H4/P21W, Blinkleuchte Weiß, Vgl.-Nr. 81.25320.6113	TGL, TGM, TGA, TGS, TGX	098.222.793
Rechts	H4/P21W, Blinkleuchte Weiß, Vgl.-Nr. 81.25320.6114	TGL, TGM, TGA, TGS, TGX	098.222.794	

Fern-/Nebelscheinwerfer

	Beschreibung/Hinweise		
	Fern-/Nebelscheinwerfer		
	Einbauseite	Hinweis	Fahrzeug
	Links	H4/H3, Glasklar, Vgl.-Nr. 81.25101.6521	TGS, TGX
		Art.-Nr.	098.143.050
Rechts	H4/H3, Glasklar, Vgl.-Nr. 81.25101.6522	TGS, TGX	098.143.051

Heckleuchte

	Beschreibung/Hinweise		
	Ausführung 5-Kammerleuchte		
	Einbauseite	Hinweis	Fahrzeug
	Links	Mit Kennzeichenlicht, Vgl.-Nr. 81.25225.6531	TGL, TGM, TGA, TGS, TGX
		Art.-Nr.	098.952.700
Rechts	Ohne Kennzeichenlicht, Vgl.-Nr. 81.25225.6532	TGL, TGM, TGA, TGS, TGX	098.952.701
Zubehör			
Einbauseite	Hinweis	Art.-Nr.	
Links/rechts	Lichtscheibe	098.293.182	


Heckleuchte

	Beschreibung/Hinweise		
	Ausführung 7-Kammerleuchte		
	Einbauseite	Hinweis	Fahrzeug
	Links	Mit Kennzeichenlicht, Vgl.-Nr. 81.25225.6524	TGL, TGM, TGA, TGS, TGX
		Art.-Nr.	098.212.956
Rechts	Ohne Kennzeichenlicht, Vgl.-Nr. 81.25225.6523	TGL, TGM, TGA, TGS, TGX	098.212.957
Zubehör			
Einbauseite	Hinweis	Art.-Nr.	
Links/rechts	Lichtscheibe	098.292.793	



Heckleuchte

	Beschreibung/Hinweise		
	Ausführung 7-Kammerleuchte ab Bj. 05/2005		
	Einbauseite	Hinweis	Fahrzeug
	Links	Mit Kennzeichenlicht, Vgl.-Nr. 81.25225.6550	TGL, TGM, TGA, TGS, TGX
		Art.-Nr.	098.212.890
Rechts	Ohne Kennzeichenlicht, Vgl.-Nr. 81.25225.6551	TGL, TGM, TGA, TGS, TGX	098.212.891
-	Ohne Kennzeichenlicht, mit Rück- fahrwamer, Vgl.-Nr. 81.25225.6547	TGL, TGM, TGA, TGS, TGX	098.212.892
Zubehör			
Einbauseite	Hinweis	Art.-Nr.	
Links	Lichtscheibe	098.292.898	
Rechts	Lichtscheibe	098.292.899	



Blinkleuchte und Umrissleuchte

 <p>Abb. 1</p>	Beschreibung/Hinweise				
	Blinkleuchte und Umrissleuchte				
	Einbauseite	Hinweis	Abbildung	Fahrzeug	Art.-Nr.
	Links/rechts	Gelb, mit Lampenträger, Vgl.-Nr. 81.25320.6117	1	TGL, TGM, TGA, TGS, TGX	098.222.801
Links/rechts	Glasklar, mit Lampenträger, Vgl.-Nr. 81.25320.6118	1	TGL, TGM, TGA, TGS, TGX	098.222.803	

Positionsluchte

 <p>Abb. 1</p>  <p>Abb. 2</p>	Beschreibung/Hinweise				
	Positionsluchte				
	Einbauseite	Hinweis	Abbildung	Fahrzeug	Art.-Nr.
	Links/rechts	LED, Vgl.-Nr. 81.25260.6099	1	TGL, TGM, TGA, TGS, TGX	398.231.710
Links/rechts	LED, Vgl.-Nr. 81.25260.6121	2	TGL, TGM, TGA, TGS, TGX	098.231.810	

Seitenmarkierungsleuchte

 <p>Abb. 1</p>  <p>Abb. 2</p>	Beschreibung/Hinweise				
	Seitenmarkierungsleuchte				
	Einbauseite	Hinweis	Abbildung	Fahrzeug	Art.-Nr.
	Links/rechts	Vgl.-Nr. 81.25260.6101	1	TGL, TGM, TGA, TGS, TGX	098.221.704
Links/rechts	Vgl.-Nr. 81.25260.6105	2	TGL, TGM, TGA, TGS, TGX	098.221.705	

Kennzeichenleuchte

	Beschreibung/Hinweise				
	Kennzeichenleuchte				
	Einbauseite	Hinweis			Art.-Nr.
Links/rechts	Mit Lampenträger Vgl.-Nr. 81.25225.6182			098.254.161	

System Delphi

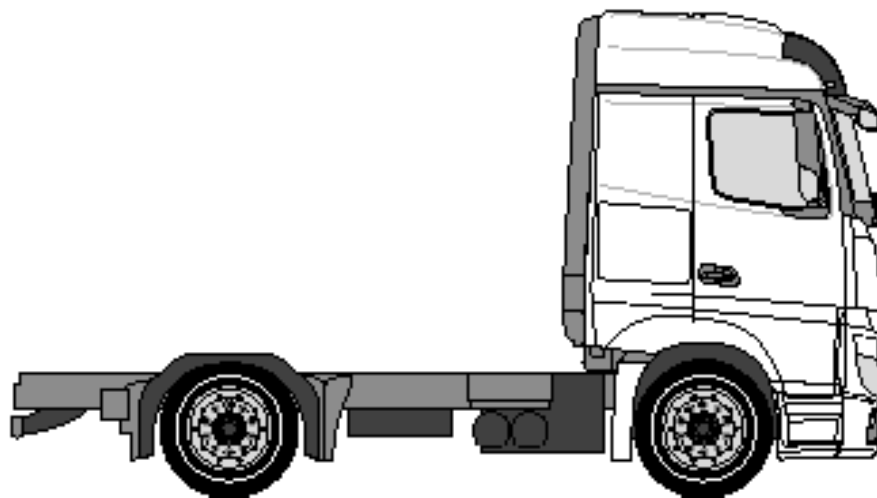
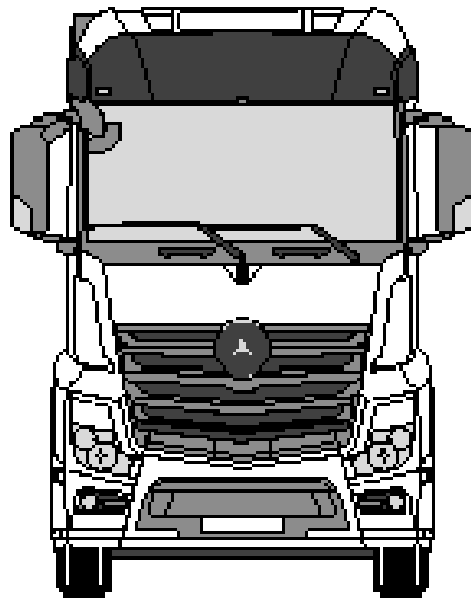
Common Rail Injektoren
Common Rail injector

// QUALITY IN MOTION //




MERCEDES-BENZ


Actros




Filter

	Beschreibung/Hinweise				
	Ölfilter				
	Außen-Ø	Höhe	Hinweis	Fahrzeug	Art.-Nr.
	80mm	149 mm	Vgl.-Nr. 000 180 16 09	Atego,	92.02.089.222
	80 mm	210 mm	Vgl.-Nr. 000 180 17 09	Atego, Axor	92.02.089.094
	113 mm	264 mm	Vgl.-Nr. 000 180 21 09	Axor	92.02.089.238
	113 mm	313 mm	Vgl.-Nr. 541 180 02 09	Actros I-III	92.02.089.039
	80mm	210 mm	Vgl.-Nr. 936 180 00 09	Actros IV	92.02.089.294
	114 mm	300 mm	Vgl.-Nr. 470 184 06 25	Actros IV	92.02.089.252


Filter

	Beschreibung/Hinweise				
	Luftfilter				
	Außen-Ø	Höhe	Hinweis	Fahrzeug	Art.-Nr.
	274 mm	347 mm	Vgl.-Nr. 004 094 74 04	Atego, Axor	92.02.089.297
	406 mm	332 mm	Vgl.-Nr. 004 094 25 04, für Hersteller Mahle	Axor, Actros I-III	92.02.089.061
	626 mm	78 mm	Vgl.-Nr. 004 094 66 04, flache Ausführung	Axor, Actros I-III	92.02.089.033
	267 mm	533 mm	Vgl.-Nr. 004 094 35 04	Actros I-III	92.02.089.027
	491 mm	342 mm	Vgl.-Nr. 004 094 69 04	Actros IV	92.02.089.201
	485 mm	210 mm	Vgl.-Nr. 004 094 72 04	Actros IV	92.02.089.273
491 mm	263 mm	Vgl.-Nr. 004 094 68 04	Actros IV	92.02.089.248	


Filter

	Beschreibung/Hinweise				
	Kraftstofffilter				
	Außen-Ø	Höhe	Hinweis	Fahrzeug	Art.-Nr.
	92 mm	103 mm	Vgl.-Nr. 000 090 15 51	Atego, Axor	92.02.089.079
	108 mm	216 mm	Vgl.-Nr. 000 470 04 69, mit Wasserabscheider	Atego, Axor, Actros I-III	92.02.089.135
	47 mm	41 mm	Vgl.-Nr. 000 090 13 51, Vorfilter	Atego, Axor	92.02.089.078
	95 mm	204 mm	Vgl.-Nr. 457 090 00 51	Axor, Actros I-III	92.02.089.041
	47 mm	41 mm	Vgl.-Nr. 000 092 41 05, Vorfilter	Actros I-III	92.02.089.063
	108 mm	231 mm	Vgl.-Nr. 960 477 00 03, mit Wasserabscheider	Actros IV	92.02.089.320


Filter

	Beschreibung/Hinweise			
	Innenraumfilter			
	Maße (L x B x H)	Hinweis	Fahrzeug	Art.-Nr.
	579 x 163 x 38 mm	Vgl.-Nr. 973 835 01 47	Atego	92.02.089.223
	450 x 193 x 56 mm	Vgl.-Nr. 940 835 00 47	Axor	92.02.089.188
381 x 134 x 38 mm	Vgl.-Nr. 000 830 11 18	Actros I-III	92.02.089.035	
226 x 312 x 37 mm	Vgl.-Nr. 960 830 01 18, Aktivkohlefilter	Actros IV	92.02.089.158	


Riemen

	Beschreibung/Hinweise				
	Keilrippenriemen				
	Rippenanzahl	Länge	Vergleichs-Nr.	Fahrzeug	Art.-Nr.
	8	1.420 mm	906 997 24 92	Atego, Axor	080.612-00
	8	1.480 mm	906 997 07 92	Atego, Axor	080.611-00
	8	1.915 mm	906 997 28 92	Atego, Axor	080.619-00
	8	2.000 mm	906 997 12 92	Atego, Axor	080.645-00
	8	2.045 mm	906 997 23 92	Atego, Axor	080.614-00
	8	2.080 mm	906 993 22 96	Atego, Axor	080.646-00
	9	1.725 mm	014 997 45 92	Atego, Axor	92.1725.09.33
	9	2.125 mm	541 997 01 92	Atego, Axor	080.663-00
	10	1.860 mm	013 997 31 92	Atego, Axor	080.694-00
	11	2.020 mm	013 997 30 92	Atego, Axor	92.2020.11.33
	9	1.780 mm	015 997 21 92	Axor	92.1780.09.33
	9	1.825 mm	001 993 16 96	Axor, Actros I-III	080.657-00
	9	2.010 mm	013 997 17 92	Axor, Actros I-III	92.2010.09.33
	12	1.507 mm	541 997 30 92	Axor, Actros I-III	92.1507.12.33
	8	1.215 mm	541 997 28 92	Actros I-III	080.615-00
	9	1.888 mm	014 997 73 92	Actros I-III	080.613-00
	9	1.920 mm	001 993 63 96	Actros I-III	080.609-00
	9	2.835 mm	541 997 09 92	Actros I-III	080.610-00
	11	1.890 mm	541 997 26 92	Actros I-III	92.1890.11.33
	11	2.835 mm	541 997 27 92	Actros I-III	080.608-00
	10	1.628 mm	000 993 94 96	Actros IV	080.627-00


Riemenspanner

	Beschreibung/Hinweise				
	Riemenspanner				
	Außen-Ø	Breite	Vergleichs-Nr.	Fahrzeug	Art.-Nr.
	75 mm	32,7 mm	906 200 37 70	Atego, Axor	010.669-00
	74 mm	42,5 mm	457 200 22 70	Atego, Axor	010.673-00
	74 mm	35,5 mm	906 200 03 70	Atego, Axor	010.668-00
	74 mm	39,0 mm	906 200 06 70	Atego, Axor	010.675-00
	80 mm	47,0 mm	541 200 13 70	Axor, Actros	92.4627.01.33
	74 mm	46,5 mm	541 200 04 70	Actros I-III	010.677-00
	80 mm	48,0 mm	541 200 25 70	Actros I-III	010.596-00
	74 mm	38,3 mm	906 200 22 70	Atego, Axor, Actros I-III	010.671-00
	70 mm	34,0 mm	470 200 09 70	Actros I-III	010.855-00


Spann-/Umlenkrolle

	Beschreibung/Hinweise				
	Spann-/Umlenkrolle				
	Außen-Ø	Breite	Vergleichs-Nr.	Fahrzeug	Art.-Nr.
	107 mm	34,0 mm	906 200 04 70	Atego, Axor	010.655-00
	75 mm	32,5 mm	906 200 33 70	Atego, Axor	010.698-00
	80 mm	47,0 mm	541 200 14 70	Axor	92.4654.82.33
74 mm	38,0 mm	457 200 10 70	Axor	010.654-00	
80 mm	48,0 mm	000 550 08 33	Atego, Axor, Actros I-III	010.595-00	


Wasserpumpe

	Beschreibung/Hinweise			
	Wasserpumpe			
	Hinweis	Vergleichs-Nr.	Fahrzeug	Art.-Nr.
	Mit AdBlue-Anschluss	902 200 47 01	Atego	010.743-00
	Mit Dichtung	904 200 02 01	Atego, Axor	010.701-00
	–	906 200 14 01	Atego, Axor	010.718-00
	Mit Dichtung	457 200 01 01	Axor	010.746-00
	Fahrzeug ohne Retarder	541 200 01 01	Actros I–III	010.599-00
	Fahrzeug mit Retarder	541 200 10 01	Actros I–III	010.598-00
	Fahrzeug ohne Retarder	542 200 17 01	Actros I–III	010.725-00
–	542 200 20 01	Actros I–III	010.598-00	


Thermostat

	Beschreibung/Hinweise			
	Thermostat			
	Öffnungstemperatur	Vergleichs-Nr.	Fahrzeug	Art.-Nr.
	83 °C	002 203 99 75	Atego, Axor, Actros I–III	80.1602.90.079


Motorkühler

	Beschreibung/Hinweise			
	Motorkühler (Wasserkühler)			
	Netzmasse (L x B x H)	Vergleichs-Nr.	Fahrzeug	Art.-Nr.
	570 x 559 x 40 mm	970 500 04 03	Atego	80.1341.80.100
	572 x 518 x 42 mm	973 500 08 03	Atego	80.1342.80.100
	573 x 288 x 42 mm	973 500 09 03	Atego	80.1323.80.100
	815 x 668 x 42 mm	940 500 02 03	Axor	80.1300.08.100
	780 x 670 x 52 mm	940 500 12 03	Axor	80.1300.38.100
	975 x 649 x 40 mm	940 500 06 03	Axor	80.1310.02.100
	1.015 x 810 x 40 mm	942 500 12 03	Actros I–III	80.1343.00.100
	1.015 x 807 x 52 mm	942 500 35 03	Actros I–III	80.1300.25.100
902 x 808 x 42 mm	942 500 10 03	Actros I–III	80.1320.80.100	


Ladeluftkühler

	Beschreibung/Hinweise			
	Ladeluftkühler			
	Netzmasse (L x B x H)	Vergleichs-Nr.	Fahrzeug	Art.-Nr.
	572 x 432 x 52 mm	970 501 01 01	Atego	80.1373.60.100
	572 x 512 x 64 mm	970 501 02 01	Atego	80.1370.00.100
	789 x 558 x 68 mm	973 501 02 01	Atego	80.1373.70.100
	596 x 712 x 64 mm	940 501 02 01	Axor	80.1374.20.100
	735 x 595 x 80 mm	940 501 07 01	Axor	80.1370.16.100
	630 x 892 x 64 mm	940 500 03 01	Axor	80.1370.10.100
752 x 852 x 52 mm	942 501 02 01	Actros I–III	80.1371.00.100	


Starter

	Beschreibung/Hinweise				
	Starter				
	Spannung	Starterleistung	Zähnezahl	Fahrzeug	Art.-Nr.
	24 V	4 kW 005 151 20 01	9, 11	Atego	81.1836.40.25
	24 V	7 kW 005 15115 01	12	Axor	81.6857.00.25
	24 V	6,2 kW 005 151 50 01	11	Axor I, Actros I-III	81.3011.10.25
24 V	6,2 kW	9	Actros I-III	81.3011.00.25	


Generator

	Beschreibung/Hinweise				
	Generator				
	Vergleichs-Nr.	Spannung	Ladestrom	Fahrzeug	Art.-Nr.
	009 154 98 02	28 V	80 A	Atego	81.1238.60.25
	014 154 54 02	28 V	100 A	Atego, Axor, Actros	81.1238.90.25
	014 154 53 02	28 V	80 A	Atego, Axor, Actros I-III	81.1238.70.25
	013 154 74 02	28 V	140 A	Axor	81.1261.00.25
	010 154 91 02	28 V	80 A	Actros I-III	81.1238.60.25
010 154 92 02	28 V	100 A	Actros I-III	81.1238.80.00	

Turbolader

	Beschreibung/Hinweise			
	Turbolader			
	Vergleichs-Nr.	Hinweis	Fahrzeug	Art.-Nr.
	904 096 30 99	Motorcode: OM904 LA	Atego	80.1249.34.101
	906 096 11 99	–	Atego, Axor	80.1246.77.101
	906 096 90 99	Motorcode: OM906 LA	Atego, Axor	80.1281.22.101
	008 096 59 99	Motorcode: OM501 LA, 430 kw	Actros I-III	80.1249.48.101
	008 096 16 99	–	Actros I-III	80.1270.05.101
009 096 16 99	Motorcode: OM501 LA, 450 kw	Actros I-III	80.1270.21.101	

Anbau-Satz Turbolader

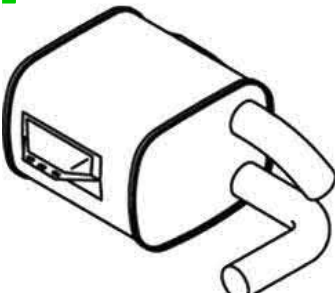
	Beschreibung/Hinweise			
	Anbau-Satz Turbolader			
	Vergleichs-Nr.	Für Turbolader	Fahrzeug	Art.-Nr.
	904 096 30 99	80.1249.34.101	Atego	80.1219.37.101
	906 096 11 99	80.1246.77.101	Atego, Axor	80.1219.03.101
	–	80.1281.22.101	Atego, Axor	80.1219.03.101
–	80.1249.48.101, /80.1270.21.101	Actros I-III	80.1219.02.101	




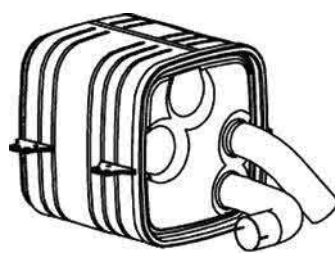
Bei Ihrer Bestellung bitte stets Fahrzeugtyp, Fahrgestell-Nr. und Motortyp angeben!

Die im Katalog gezeigten Abgasanlagen sind nur ein Auszug aus unserem Schalldämpfersortiment, das Abgasanlagen für alle Fahrzeugarten umfasst. Bitte fragen Sie unseren Verkaufsberater, die werden Ihnen gerne weiterhelfen.



Schalldämpfer, Anbauteile

 	Beschreibung/Hinweise				
	Atego, für Fahrzeuge mit Euro II und III Motoren				
Ø	Länge	Hinweis	Bezeichnung	Art.-Nr.	
75,0 mm	485 mm	–	Abgasrohr vorn	92.06.532.770	
81,0 mm	345 mm	–	Wellrohr	92.06.532.740	
–	–	Euro II, III	Schalldämpfer	92.06.504.610	
–	1.380 mm	–	Abgasrohr hinten	92.06.537.220	
76,0 mm	–	–	Klemmstück	92.06.508.100	
–	–	–	Halter	92.06.518.630	
75,5 mm	–	–	Klemmstück	92.06.997.750	
–	–	–	Hitzeschutzblech	92.06.518.640	
79,0 mm	–	–	Klemmstück	92.06.509.450	


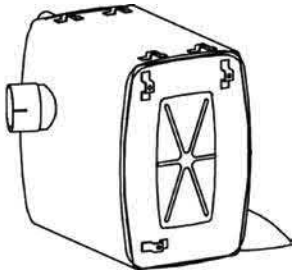
Schalldämpfer, Anbauteile

 	Beschreibung/Hinweise			
	Atego, für Fahrzeuge mit Euro IV Motoren			
Ø		Hinweis	Bezeichnung	Art.-Nr.
–		–	Abgasrohr vorn	92.06.542.700
–		Euro IV	Schalldämpfer	92.06.543.010
–		–	Abgasrohr hinten	92.06.546.720
76,0 mm		–	Klemmstück	92.06.508.100
75,5 mm		–	Klemmstück	92.06.997.750
79,0 mm		–	Klemmstück	92.06.509.450
96,0 mm		–	Klemmstück	92.06.509.240


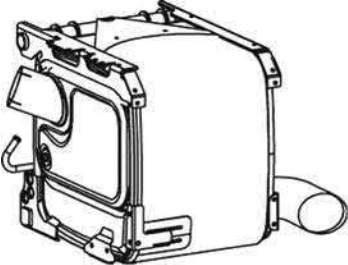
Schalldämpfer, Anbauteile

 	Beschreibung/Hinweise			
	Atego, für Fahrzeuge mit Euro V Motoren			
Ø		Hinweis	Bezeichnung	Art.-Nr.
–		–	Abgasrohr vorn	92.06.542.700
–		Euro V	Schalldämpfer	92.06.513.990
–		–	Abgasrohr hinten	92.06.546.720
76,0 mm		–	Klemmstück	92.06.508.100
75,5 mm		–	Klemmstück	92.06.997.750
96,0 mm		–	Klemmstück	92.06.509.240
79,0 mm		–	Klemmstück	92.06.509.450


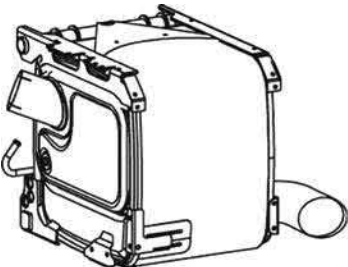
Schalldämpfer, Anbauteile

 	Beschreibung/Hinweise				
	Axor, für Fahrzeuge mit Euro II und III Motoren				
	Ø	Länge	Hinweis	Bezeichnung	Art.-Nr.
	–	760 mm	–	Abgasrohr vorn	92.06.541.810
	–	531 mm	–	Abgasrohr mitte	92.06.542.030
	–	–	Euro II, III	Schalldämpfer	92.06.504.500
	–	–	–	Klemmstück	92.06.518.940
	114,5 mm	–	–	Klemmstück	92.06.997.140
130,5 mm	–	–	Klemmstück	92.06.997.300	


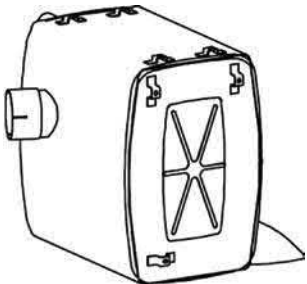
Schalldämpfer, Anbauteile

 	Beschreibung/Hinweise				
	Axor, für Fahrzeuge mit Euro IV Motoren				
	Ø	Länge	Hinweis	Bezeichnung	Art.-Nr.
	–	740 mm	–	Abgasrohr vorn	92.06.541.910
	–	590 mm	–	Abgasrohr mitte	92.06.542.070
	–	–	Euro IV	Schalldämpfer	92.06.513.570
	88,9 mm	–	–	Klemmstück	92.06.508.520
	90,5 mm	–	–	Klemmstück	92.06.997.890
96 mm	–	–	Klemmstück	92.06.509.240	
124,5 mm	–	–	Schelle	92.06.997.240	

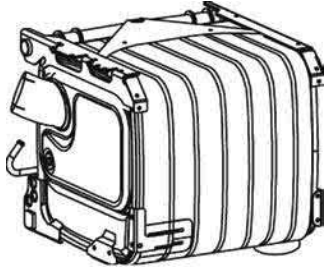
Schalldämpfer, Anbauteile

 	Beschreibung/Hinweise				
	Axor, für Fahrzeuge mit Euro V Motoren				
	Ø	Länge	Hinweis	Bezeichnung	Art.-Nr.
	–	740 mm	–	Abgasrohr vorn	92.06.541.910
	–	590 mm	–	Abgasrohr mitte	92.06.542.070
	–	–	Euro V	Schalldämpfer	92.06.513.640
	88,9 mm	–	–	Klemmstück	92.06.508.520
	90,5 mm	–	–	Klemmstück	92.06.997.890
96 mm	–	–	Klemmstück	92.06.509.240	
124,5 mm	–	–	Schelle	92.06.997.240	

Schalldämpfer, Anbauteile

 	Beschreibung/Hinweise				
	Actros I-III, für Fahrzeuge mit Euro II und III Motoren				
	Ø	Länge	Hinweis	Bezeichnung	Art.-Nr.
	–	390 mm	–	Abgasrohr vorn	92.06.532.520
	–	–	Euro II, III	Schalldämpfer	92.06.504.500
–	–	–	Klemmstück	92.06.518.940	
130,5 mm	–	–	Klemmstück	92.06.997.300	

Schalldämpfer, Anbauteile*



Beschreibung/Hinweise				
Actros II, III, für Fahrzeuge mit Euro IV und V Motoren				
Ø	Länge	Hinweis	Bezeichnung	Art.-Nr.
-	737 mm	-	Abgasrohr vorn	92.06.542.470
-	-	Euro IV, V	Schalldämpfer	92.06.513.890
-	-	-	Klemmstück	92.06.518.940
124,5 mm	-	-	Klemmstück	92.06.997.240

*Bitte Information auf Seite 120 beachten.

Lenkhelfpumpe



Beschreibung/Hinweise		
-		
Vergleichs-Nr.	Fahrzeug	Art.-Nr.
002 460 52 80	Atego	76.4654.43.33
002 460 49 80	Atego I-II, Econic	012.502-00
001 460 54 80	Atego, Axor	76.4644.36.33
001 460 85 80	Atego II, Axor II	76.4687.10.33
002 460 47 80	Atego I-II, Axor I-II	76.4654.42.33
001 466 58 01	Axor I-II, Actros I-III	76.4654.40.33
003 460 22 80	Actros I-III	012.504-00
002 460 39 80	Actros I-III	012.506-00
002 460 92 80	Actros II-III	76.4644.37.33

Ölbehälter & Zubehör




Beschreibung/Hinweise			
-			
Vergleichs-Nr.	Bezeichnung	Fahrzeug	Art.-Nr.
000 466 85 02	Ölbehälter	Axor, Actros	76.4639.01.33
001 997 27 52	Hydraulikschlauch, Lenkung	Actros	76.4103.37.33
942 466 04 81	Hydraulikschlauch, Lenkung	Actros	76.4804.54.33
000 466 28 04	Hydraulikfilter, Lenkung	Diverse	92.02.089.023
000 466 00 68	Deckel	Diverse	76.1191.52.33

Lenkstangen



Beschreibung/Hinweise			
-			
Vergleichs-Nr.	Länge	Fahrzeug	Art.-Nr.
002 460 51 05	885 mm	Atego, Actros I-III	012.155-00
002 460 44 05	879 mm	Axor I-II, Actros I-III	012.084-00
002 460 45 05	895 mm	Axor I-II, Actros I-III	012.159-00
001 460 15 05	73 mm	Axor I-II, Actros I-III	012.001-00
002 460 05 05	1.095 mm	Axor I-II, Actros I-III	012.177-00
003 460 49 05	876 mm	Actros I-III	012.083-00
003 460 31 05	711 mm	Actros I-III	012.136-00
001 460 71 05	904 mm	Actros I-III	012.202-00


Spurstangen

Beschreibung/Hinweise	Beschreibung/Hinweise			
	Vergleichs-Nr.	Länge	Fahrzeug	Art.-Nr.
	941 330 02 03	1.735 mm	Atego, Actros I-III,	012.198-00
	949 330 04 03	1.700 mm	Atego, Actros I-III,	012.197-00
	944 330 17 03	1.588 mm	Axor I-II, Actros I-III	012.191-00
	949 330 17 03	1.596 mm	Axor II, Actros I-III,	012.007-00
	949 330 02 03	1.652 mm	Axor I-II, Actros I-III	012.201-00
	949 330 16 03	1.687 mm	Axor I-II, Actros I-III	012.200-00
	625 330 12 03	1.588 mm	Zetros, Actros I-III,	012.006-00
	942 330 00 03	1.735 mm	Econic, Actros I-III,	012.181-00
	945 330 00 03	1.735 mm	Econic, Actros I-III,	012.199-00

Motorkupplung

Beschreibung/Hinweise	Beschreibung/Hinweise				
	Ø	Zähnezahl	Hinweis	Fahrzeug	Art.-Nr.
	Kupplungs-Satz				
	362 mm	18	Ohne Ausrücker, Vgl.-Nr. 018 250 94 01	Atego	73.636.3005.09
	395 mm	18	Vgl.-Nr. 021 250 27 01	Atego, Axor	73.640.3014.09
	430 mm	18	Ausrücker montiert, mit Druckplatte, Vgl.-Nr. 021 250 99 01	Axor, Actros	73.340.0700.44
	400 mm	18	Ausrücker montiert, mit Druckplatte, Vgl.-Nr. 021 250 07 01	Axor, Actros	73.640.3006.18
	430 mm	18	Vgl.-Nr. 022 250 15 01	Axor, Actros	73.643.3316.00
	430 mm	18	Ausrücker montiert, mit Druckplatte, Vgl.-Nr. 019 250 02 01	Actros	73.643.3316.00

Schwungrad

Beschreibung/Hinweise	Beschreibung/Hinweise			
	Ø	Hinweis	Fahrzeug	Art.-Nr.
	Schwungrad			
	362 mm	Ohne Anlauftring, mit Zahnkranz	Atego	73.416.0070.10
	395 mm	Ohne Anlauftring, mit Zahnkranz	Atego, Axor 906 030 66 05	010.085 - 00
487 mm	Vgl.-Nr. 541 030 01 05, passender Reparatur-Satz 010.160-00	Actros 541 030 01 05	010.050 - 00	

Kupplungsverstärker




Beschreibung/Hinweise	Beschreibung/Hinweise			
	Vergleichs-Nr.	Hersteller	Fahrzeug	Art.-Nr.
	Kupplungsverstärker			
	000 295 28 18	Peters	Atego, Axor, Actros	010.405-00
	000 254 04 47	Peters	Atego, Actros	010.401-00
	001 295 31 07	Peters	Actros	010.403-00
	000 295 37 18	Wabco	Actros	970.051.433.0
	000 254 08 47	Wabco	Actros	970.051.445.0
	000 254 12 47	Peters	Actros	010.405-00

Abbildung ähnlich


Lufttrockner

	Beschreibung/Hinweise			
	-			
	Hinweis	Hersteller	Fahrzeug	Art.-Nr.
	Einkammer, ohne Heizung	Wabco	Atego, Axor, Actros 002 431 07 05	932.500.014.0
Einkammer	Knorr-Bremse	Atego, Axor, Actros 002 431 05 15	91.ZB4534	


Kartusche

	Beschreibung/Hinweise			
	-			
	Hinweis	Hersteller	Fahrzeug	Art.-Nr.
	Standard, Recycling	Wabco	Atego, Axor, Actros	432.410.222.7
Standard	Knorr-Bremse	Atego, Axor, Actros 000 430 09 69	91.J40100F	
Premium, mit Koaleszenzfilter	Wabco	Actros 000 429 56 95	432.901.223.2	

Mehrkreissschutzventil

	Beschreibung/Hinweise			
	-			
	Hinweis	Hersteller	Fahrzeug	Art.-Nr.
	-	Wabco	Atego, Axor, Actros 003 431 57 06	934.705.005.7
Anschluss Vorrat und Ausgang M22 x 1,5 mm Voss NG12, Feder- speicherkreis gesteuert durch Kreis 1 elektronische Drucksensierung	Knorr-Bremse	Atego, Axor, Actros 003 431 68 06	91.AE 4510	


Geräuschdämpfer

	Beschreibung/Hinweise			
	-			
	Hinweis	Hersteller	Fahrzeug	Art.-Nr.
	Anschluss: Schnappverschluss	Wabco	Atego, Axor, Actros 000 430 26 70	432.407.015.0
Anschluss: Sägezahnprofil	Wabco	Atego, Axor, Actros 000 430 29 70	432.407.016.0	

Luftaufbereitungseinheit


	Beschreibung/Hinweise	
	-	
	Fahrzeug	Art.-Nr.
Actros	001 431 79 15	932.500.110.0

Relaisventil


 <p>Abbildung ähnlich</p>	Beschreibung/Hinweise		
	-		
	Hinweis	Fahrzeug	Art.-Nr.
	Relaisventil mit Druckrückhaltung, Betriebsdruck max 13 bar Anschluss 3 = 12 Anschluss 1: M22 x 1,5 mm VOSS Anschluss 2: M22 x 1,5 mm VOSS Anschluss 3: M22 x 1,5 mm VOSS Anschluss 4: M16 x 1,5 mm VOSS	- 004 429 94 44	973.011.300.0
	Hinterachse, Betriebsdruck 10,2 bar	Atego, Actros 004 429 62 44	973.011.004.0



Magnetventil

	Beschreibung/Hinweise		
	-		
	Hinweis	Fahrzeug	Art.-Nr.
	Nennleistung 9,9 W	Atego, Axor, Actros 005 997 11 36	472.072.639.0
	Bajonettanschluss, 11 bar	Actros 004 429 87 44	91.BR9154
Kabel wird zusätzlich benötigt	- 002 540 30 27	894.601.132.2	

Handbremsventil

	Beschreibung/Hinweise		
	Mit Kontrollstellung und Notlöseeinrichtung.		
	Technische Daten:		
	<ul style="list-style-type: none"> • Betriebsdruck max. 8,5 bar • Ohne Mikroschalter • Anschlüsse unten 6 • Anzahl indirekt wirkender Kreise 2 		
	Hinweis	Fahrzeug	Art.-Nr.
-	-	91.K038807	
000 420 04 84			
Vgl.-Nr. 000 420 02 84	Actros II	91.K038808	

Fußbremsventil




	Beschreibung/Hinweise				
	-				
	Hinweis	Hersteller	Fahrzeug	Abb.	Art.-Nr.
	-	Wabco	Atego, Axor, Actros 004 429 62 05	1	461.319.274.0
	Anschluss 1 Vorrat M22 x 1,5 mm Anschluss 2 Ausgang M22 x 1,5 mm Ausgangsdruck begrenzt 8 bar Anzahl Ausgangskreise 1 Ohne Mikroschalter Mit Trittplatte	Knorr-Bremse	Atego, Axor, Actros	-	91.J77905

Abb. 1

ABS-Sensoren


 <p>Abbildung ähnlich</p> <p>Abbildung ähnlich</p>	Beschreibung/Hinweise				
	-				
	Hinweis	Sensorart	Länge	Fahrzeug	Art.-Nr.
	Hinterachse links	-	2.800 mm 002 542 26 18	-	441.032.923.0
	Hinterachse links	-	3.000 mm 001 542 88 18	-	441.032.921.0
	MB/SKN	S	3.000 mm 000 542 97 18	Actros	441.032.727.0
	Vorderachse	S Plus	2.000 mm 000 542 96 18	Actros	441.032.728.0
	Zubehör				
	Bezeichnung				Art.-Nr.
	Fett				830.203.062.4
Klemmbuchse				094.701-00	

EBS

	Beschreibung/Hinweise			
	-			
	Hinweis	Vergleichs-Nr.	Fahrzeug	Art.-Nr.
	Achsmodulator EBS, Verwendung 4x2, ab Fertigung 2004: VOSS 232	000 429 21 24	-	480.103.011.0
	Achsmodulator EBS, Verwendung 6x2, 6x4, 8x4, ab Fertigung 2004 VOSS 232	000 429 16 24	-	480.103.012.0
	Achsmodulator EBS, Verwendung 4x2, MP2, ab Fertigung 2004 VOSS 232	000 429 26 24	-	480.103.015.0
	Achsmodulator EBS, Verwendung 6x2, MP2, ab Fertigung 2004 VOSS 232	000 429 20 24	-	480.103.016.0
	Bremswertgeber EBS, Betriebsdruck max 10 bar, ab Fertigung 2004 VOSS 232, mit Geräuschdämpfer, ohne Pedal	003 431 86 06	Actros II, III	480.001.011.0
	Bremswertgeber EBS, Betriebsdruck max 10 bar, Typ 1, ohne Geräuschdämpfer, ohne Pedal	004 431 22 05	Axor II, Actros	480.001.000.0

Mercedes-Benz 4

Verschleissanzeiger/Warnkontakt

	Beschreibung/Hinweise		
	-		
	Hinweis	Fahrzeug	Art.-Nr.
	Vorne + hinten + Nachlaufachse links	Atego, Axor, Actros	91.90572
	Vorne + hinten + Nachlaufachse rechts	Atego, Axor, Actros	91.90571

Bremszylinder/Federspeicherzylinder



Beschreibung/Hinweise			
-			
Hinweis	Hersteller	Fahrzeug	Art.-Nr.
Typ 12/24, Hub 57/57, links	Wabco	Atego	925.486.010.0
Typ 12/24, Hub 57/57, rechts	Wabco	Atego	925.486.010.0
Typ 14/24, Hub 57/57, links	Wabco	-	925.488.012.0
Typ 14/24, Hub 57/57, rechts	Wabco	-	925.488.013.0
Typ 16	Knorr-Bremse	Atego	91.BS 3301
Typ 20/30, Hub 65/65, links	Wabco	Atego, Axor, Actros	925.490.906.0
Typ 20/30, Hub 65/65, rechts	Wabco	Atego, Axor, Actros	925.490.901.0
Typ 24, Hub 64, ohne Gabelkopf	Knorr-Bremse	Atego, Axor, Actros	91.BS 3522
Typ 20/24, links, Kombizylinder	Knorr-Bremse	Axor, Actros	91.BS 9412
Typ 20/24, rechts, Kombizylinder	Knorr-Bremse	Axor, Actros	91.BS 9411
Typ 24, Hub 64, VA	Knorr-Bremse	Actros IV	91.BS 3501
Hub 64/64, Kombizylinder HA links	Knorr-Bremse	Actros IV	91.BS 8403
Hub 64/64, Kombizylinder HA links	Wabco	Actros IV	925.480.121.0
Hub 64/64, Kombizylinder HA rechts	Knorr-Bremse	Actros IV	91.BS 8402
Hub 64/64, Kombizylinder HA rechts	Wabco	Actros IV	925.480.120.0

Abbildung ähnlich

Bremssattel, Zuspanneinheit



Beschreibung/Hinweise			
Knorr-Bremse			
Hinweis	Einbauort	Fahrzeug	Art.-Nr.
SB/SN5	VA, links	Atego	91.K004571.AT
SB/SN5	VA, rechts	Atego	91.K004570.AT
SB/SN5	HA, links	Atego	91.K004573.AT
SB/SN5	HA, rechts	Atego	91.K004572.AT
Links	-	Atego	91.K005611.AT
Rechts	-	Atego	91.K005610.AT
SB/SN6	VA, HA	Atego ab Bj. 1998	91.K013176.AT
SB/SN6	VA, HA	Atego ab Bj. 1998	91.K013175.AT
Links	VA, HA, Nachlaufachse	Atego, Axor, Actros	91.K003800.AT
Rechts	VA, HA, Nachlaufachse	Atego, Axor, Actros	91.K003799.AT
Links	VA, HA, Nachlaufachse	Axor	91.K003782.AT
Rechts	VA, HA, Nachlaufachse	Axor	91.K003781.AT
SM7, links	VA	Actros IV	91.K046529.AT
SM7, rechts	VA	Actros IV	91.K046528.AT
SL7, links	HA	Actros IV	91.K052380.AT
SL7, rechts	HA	Actros IV	91.K052381.AT



DAS MILLIONENDING

Die pneumatisch betätigte Scheibenbremse ist aus modernen Nutzfahrzeugen nicht mehr wegzudenken.

Sie bremst zuverlässig Zugfahrzeuge, Anhänger, Auflieger und Omnibusse. Demnächst wird Knorr-Bremse die zwanzigmillionste Scheibenbremse produzieren. Das Erfolgsrezept für den Bestseller Scheibenbremse sind permanente Weiterentwicklung und kontinuierliche Qualitätsverbesserung. | www.knorr-bremse.com |


Bremsscheibe

Beschreibung/Hinweise				
-				
Bezeichnung	Hinweis	Hersteller	Fahrzeug	Art.-Nr.
SB/SN5	VA, 335 x 102 x 34 mm	Knorr-Bremse	Atego ab Bj. 1996 970 421 06 12	91.K005594
SB/SN5	VA, 335 x 102 x 34 mm	Peters	Atego ab Bj. 1996 970 421 06 12	016.662-00
SB/SN5	HA, 335 x 111 x 34 mm	Peters	Atego ab Bj. 1996 970 423 12 12	016.663-00
SB/SN5	HA, 335 x 111 x 34 mm	Peters	Atego ab Bj. 1998 970 423 07 12	016.664-00
SB/SN6	VA, 377 x 134 x 45 mm	Knorr-Bremse	Atego ab Bj. 1998 975 421 02 12	76.0166.65.00
SB/SN6	VA, 377 x 134 x 45 mm	Peters	Atego ab Bj. 1998 975 421 02 12	016.665-00
SB/SN7	430 x 238 x 45 mm	TL	Atego, Axor, Actros	76.0162.95.02
SB/SN7	430 x 238 x 45 mm	Peters	Atego, Axor, Actros 942 421 21 12	016.295-00
SB/SN7	430 x 238 x 45 mm	Knorr-Bremse	Atego, Axor, Actros 942 421 21 12	91.K119735
SL7	HA	Peters	Actros IV 960 421 04 12	016.680-00


Scheibenbremsbelag

Beschreibung/Hinweise				
-				
Bezeichnung	Hinweis	Hersteller	Fahrzeug	Art.-Nr.
SB/SN5	-	FrasLe	Atego	75.29148.01.0
SB/SN5	29183	Peters	Atego 004 420 61 20	086.335-00
SB/SN5	29115	Knorr-Bremse	Atego 003 420 72 20	91.K001537
SB/SN6	VA, HA	Knorr-Bremse	Atego ab Bj. 1998 002 420 79 20	91.K000464
-	29197	Peters	Atego 002 420 79 20	086.306-00
-	-	SAF	002.420 79 20	3.057.0078.00
SB/SN7	29179	FrasLe	Atego, Axor, Actros 004 420 60 20	75.29042.01.1
SB/SN7 Pro-TecS	-	Knorr-Bremse	Atego, Axor, Actros I-III 008 420 56 20	91.K046772K50
SB/SN7	-	Knorr-Bremse	Atego, Axor, Actros I-III 006 420 10 20	91.K046771K50
Vorne	29246	FrasLe	Actros ab Bj. 2010 006 420 15 20	75.29244.01.0
Vorne	29246	Knorr-Bremse	Actros ab Bj. 2010 006 420 15 20	91.K035471K50
Hinten	29244	FrasLe	Actros ab Bj. 2010 006 420 15 20	75.29244.01.0
Hinten	29244	Knorr-Bremse	Actros ab Bj. 2010 006 420 15 20	91.K035472K50


Bremstrommel

	Beschreibung/Hinweise			
	-			
	Hinweis/Maße (L x Bx H)	Vergleichs-Nr.	Fahrzeug	Art.-Nr.
	VA, 410 x 180 x 260 mm	658 421 03 01	Atego, Axor, Actros	016.526-00
	VA, 410 x 180 x 237 mm	658 421 00 01	Atego, Axor, Actros	76.0165.02.02
	HA, 410 x 220 x 306 mm	305 423 03 01	Atego, Axor, Actros	016.403-00
	HA, 410 x 220 x 306 mm	305 423 07 01	Atego, Axor, Actros	016.525-00
HA, 410 x 220 x 280 mm	346 423 01 01, 346 423 05 01	Atego, Axor, Actros	016.402-00	

Trommel-Bremsbelag

	Beschreibung/Hinweise		
	Beral		
	Hinweis	Fahrzeug	Art.-Nr.
	VA, WVA: 19496	Atego, Actros 617 423 93 11	086.101-00
	HA, WVA: 19495	Atego, Actros 617 423 31 11	086.102-00


Gestängesteller

	Beschreibung/Hinweise		
	Haldex		
	Hinweis	Fahrzeug	Art.-Nr.
	VA, links • Zähne 26 • Länge 145 • Kröpfung +37 • Neigung +34 • Steuerarm 2-fach gebogen	Actros 945 420 00 38	016.316-50
	VA, rechts • Zähne 26 • Länge 145 • Kröpfung -37 • Neigung +34 • Steuerarm 2-fach gebogen	Actros 945 420 01 38	016.317-50
	HA, links • Zähne 26 • Länge 145 • Kröpfung -56 • Neigung +15 • Steuerarm 2-fach gebogen	Actros 617 420 03 38	016.309-50
	HA, rechts • Zähne 26 • Länge 145 • Kröpfung +56 • Neigung +15 • Steuerarm 2-fach gebogen	Actros 942 420 05 38	016.310-00

Radlager, kompakt

	Beschreibung/Hinweise			
	Kompaktlager (Hub Unit). Einbauort Vorderachse.			
	Maße	Einbauort	Fahrzeug	Art.-Nr.
	Ø78/130 90 mm	HA	Atego 013 981 98 05	010.814-10
Ø82/140 115 mm	HA	Axor, Actros SA.504304 63, SA.504304 96 017 981 50 05	010.810-10	

Radlager, konventionell

	Beschreibung/Hinweise			
	Einzellager			
	Maße		Fahrzeug	Art.-Nr.
	Ø30/72 x 29 mm		Atego, Atego II 006 981 59 05	070.892-10
	Ø40/80 x 33 mm		Atego, Atego II 006 981 68 05	070.994-10
	Ø65/120 x 43,2 mm		Atego, Atego II 006 981 63 05	070.979-10
	Ø70/110 x 32 mm		Atego, Atego II	76.4646.74.33
	Ø70/125 x 26,5 mm		Atego, Atego II	76.4652.84.33
	Ø80/130 x 38,3 mm		Atego, Atego II 017 981 49 05	070.951-00
	Ø82,55/139,992 x 36,512 mm		Atego, Atego II	76.2962.15.33
	Ø85/130 x 37,7 mm		Atego, Atego II 007 981 49 05	070.955-00
	Ø90/140 x 33,7 mm		Atego, Atego II	070.985-00
	Ø100/150 x 42,3 mm		Atego, Atego II 014 981 32 05	070.993-00
	Ø95/145 x 41 mm		Atego, Axor, Axor II, Actros 003 981 86 05	070.896-10
	Ø55/120 x 46 mm		Atego, Axor, Axor II, Actros 006 981 74 05	070.975-00
	Ø60/130 x 49 mm		Atego, Axor, Axor II, Actros 015 981 75 05	070.950-10
	Ø69/150 x 65 mm		Atego, Axor, Axor II, Actros 013 981 43 05	070.952-00
	Ø70/130 x 57 mm		Atego, Axor, Axor II, Actros 005 981 88 05	070.894-10
	Ø70/150 x 54,5 mm		Actros, Atego 005 981 00 05	070.978-10
	Ø85/150 x 51,6 mm		Atego, Axor, Axor II, Actros 011 981 08 05	070.981-10
	Ø100/150 x 34 mm		Atego, Axor, Axor II, Actros 011 981 08 05	070.957-10
	Ø100/157 x 42 mm		Atego, Axor, Axor II, Actros 019 981 35 05	070.949-00
	Ø100/160 x 44 mm		Atego, Axor, Axor II, Actros	76.4652.88.33
	Ø105/160 x 43 mm		Atego, Axor, Axor II, Actros 005 981 49 05	070.966-10
	Ø110/170 x 49 mm		Atego, Axor, Axor II, Actros 018 981 71 05	070.960-10
	Ø69/149 x 77 mm		Axor, Axor II	76.4658.94.33
	Ø75/130 x 43,3 mm		Axor 002 981 89 05	070.980-10
	Ø100/180 x 63 mm		Actros	76.4631.68.33
	Ø106/160 x 37,5 mm		Actros	76.3600.16.33

Luftfederbalg



Beschreibung/Hinweise				
Luftfederbalg komplett mit Kolben				
Vergleichs-Nr.	Länge	Einbauort	Fahrzeug	Art.-Nr.
942 320 30 21	–	HA	Atego	084.261-72
942 320 32 21	–	HA	Atego	084.111-76
942 320 45 21	–	VA	Atego	084.204-72
942 320 01 17	–	VA, HA	Atego, Actros	084.111-71
942 320 33 21	–	HA	Atego, Actros	084.112-14
942 320 48 21	–	HA	Atego, Actros	084.112-71
942 320 35 21	–	NA	Atego, Axor, Actros	084.115-76
942 320 36 21	–	NA	Atego, Axor, Actros	084.115-75
942 320 37 21	Voss 232	NA	Atego, Axor, Actros	084.110-13
942 320 38 21	–	NA	Atego, Axor, Actros	084.115-74
942 320 39 21	Voss 232	NA	Atego, Axor, Actros	78.4810.00.33
957 320 01 17	Voss 232	NA	Atego, Axor, Actros	084.110-75
942 320 22 21	–	HA	Axor, Actros	084.271-75
942 320 23 21	–	HA	Axor, Actros	084.271-72
942 320 01 21	Voss 232	HA	Actros	084.107-71
942 320 02 17	–	VA, HA	Actros	084.260-11
942 320 02 21	Voss 232	HA	Actros	084.107-72
942 320 03 21	Voss 232	HA	Actros	084.107-74
942 320 04 21	Voss 232	HA	Actros	084.107-73
942 320 06 21	–	HA	Actros	084.262-11
942 320 07 21	–	HA	Actros	084.262-12
942 320 18 21	Voss 232	HA	Actros	78.4809.91.33
942 320 25 21	–	HA	Actros	084.354-72
942 320 27 21	Voss 232	HA	Actros	78.4810.29.33

Stossdämpfer




Beschreibung/Hinweise						
Stossdämpfer						
L max/min	Befestigung	(oben/unten)	Einbauort	Fahrzeug	Art.-Nr.	
664/404	Auge/Auge	Ø16 x 50/16 x 50	VA	Atego	063.114-10	
668/418	Auge/Auge	Ø16 x 62/20 x 62	HA	Atego	063.104-10	
690/410	Auge/Auge	Ø14 x 50/14 x 40	VA	Atego	013.522-10	
695/420	Auge/Auge	Ø16 x 62/16 x 50	HA	Atego	77.4658.70.33	
725/430	Auge/Auge	Ø14 x 62/16 x 50	HA	Atego	77.4640.67.33	
735/435	Auge/Auge	Ø14 x 50/14 x 40	VA	Atego	77.4659.93.33	
735/435	Auge/Auge	Ø14 x 50/14 x 40	VA	Atego	77.4695.19.33	
735/435	Auge/Auge	Ø14 x 50/14 x 40	VA	Atego	77.4648.08.33	
746/456	Auge/Auge	Ø20 x 62/20 x 50	HA	Atego	77.4656.17.33	
746/456	Auge/Auge	Ø20 x 62/20 x 50	HA	Atego	77.4656.17.33	
830/555	Auge/Auge	Ø16 x 62/20 x 50	HA	Atego	77.4658.77.33	
380/270	Auge/Auge	Ø20 x 50/20 x 50	HA	Atego, Axor	013.507-10	
670/420	Auge/Auge	Ø16 x 50/16 x 50	VA	Atego, Axor, Actros	77.4640.61.33	
702/432	Auge/Auge	Ø20 x 105/20 x 50	HA	Atego, Axor, Actros	013.548-10	
723/443	Auge/Auge	Ø20 x 105/20 x 50	HA	Atego, Axor, Actros	013.526-10	
723/443	Auge/Auge	Ø20 x 105/20 x 50	HA	Atego, Axor, Actros	77.4660.91.33	
723/443	Auge/Auge	Ø20 x 105/20 x 50	HA	Atego, Axor, Actros	013.539-10	
723/443	Auge/Auge	Ø20 x 105/20 x 50	HA	Atego, Axor, Actros	77.4631.37.33	
731/446	Auge/Auge	Ø20 x 50/20 x 50	VA	Atego, Axor, Actros	77.4665.84.33	
731/446	Auge/Auge	Ø20 x 50/20 x 50	VA/ HA	Atego, Axor, Actros	013.527-10	
760/455	Auge/Auge	Ø16 x 50/16 x 50	VA	Atego, Axor, Actros	77.4683.31.33	
765/465	Auge/Auge	Ø16 x 105/16 x 50	HA	Atego, Axor, Actros	013.453-00	
765/465	Auge/Auge	Ø16 x 105/16 x 50	HA	Atego, Axor, Actros	77.4628.53.33	
765/465	Auge/Auge	Ø16 x 105/16 x 50	HA	Atego, Axor, Actros	77.4631.36.33	
771/461	Auge/Auge	Ø16 x 50/16 x 50	VA	Atego, Axor, Actros	77.1246.39.86	
778/476	Auge/Auge	Ø20 x 105/20 x 50	HA	Atego, Axor, Actros	77.1318.55.86	
783/473	Auge/Auge	Ø20 x 105/20 x 50	HA	Atego, Axor, Actros	013.470-10	
792/482	Auge/Auge	Ø20 x 50/20 x 50	VA/ HA	Atego, Axor, Actros	77.1318.52.86	
800/480	Auge/Auge	Ø20 x 50/20 x 50	HA	Atego, Axor, Actros	77.3116.69.86	
804/479	Auge/Auge	Ø16 x 50/16 x 50	VA	Atego, Axor, Actros	013.532-10	
804/479	Auge/Auge	Ø16 x 50/16 x 50	VA	Atego, Axor, Actros	013.531-10	
804/479	Auge/Auge	Ø16 x 50/16 x 50	VA	Atego, Axor, Actros	77.1316.22.86	
804/479	Auge/Auge	Ø16 x 50/16 x 50	VA	Atego, Axor, Actros	77.3108.05.86	
853/503	Auge/Auge	Ø16 x 50/16 x 50	VA	Atego, Axor, Actros	013.452-00	
853/503	Auge/Auge	Ø16 x 50/16 x 50	VA	Atego, Axor, Actros	013.517-10	
853/503	Auge/Auge	Ø16 x 50/16 x 50	VA	Atego, Axor, Actros	77.4640.62.33	
854/514	Auge/Auge	Ø16 x 105/16 x 50	HA	Atego, Axor, Actros	013.450-10	
875/520	Auge/Auge	Ø20 x 50/20 x 50	HA	Atego, Axor, Actros	013.473-10	
882/527	Auge/Auge	Ø20 x 50/20 x 50	HA	Atego, Axor, Actros	77.1318.56.86	
664/414	Auge/Auge	Ø20 x 105/20 x 50	HA	Axor, Actros	77.3106.17.86	
685/425	Auge/Auge	Ø20 x 105/20 x 50	HA	Axor, Actros	123.151-10	
689/444	Auge/Auge	Ø20 x 105/20 x 50	HA	Axor, Actros	77.3000.19.86	
895/535	Auge/Auge	Ø16 x 105/16 x 50	HA	Axor, Actros	013.454-10	
626/396	Auge/Auge	Ø20 x 105/20 x 50	HA	Actros	77.3000.21.86	
642/402	Auge/Auge	Ø20 x 50/20 x 50	VA	Actros	77.2900.07.86	
664/414	Auge/Auge	Ø20 x 105/20 x 50	HA	Actros	77.3101.62.86	
783/473	Auge/Auge	Ø20 x 105/20 x 50	HA	Actros	013.535-10	
804/479	Auge/Auge	Ø16 x 50/16 x 50	VA	Actros	013.549-10	
853/503	Auge/Auge	Ø16 x 50/16 x 50	VA	Actros	013.525-10	




Wichtiger Hinweis

Stossdämpfer dürfen nicht ausschliesslich aufgrund der Abmessungen ausgewählt werden, da auch bei gleichen Außenmassen völlig unterschiedliche Dämpfungskräfte erzeugt werden können!
Stossdämpfer paarweise austauschen.

Luftfedervertil

	Beschreibung/Hinweise		
	<ul style="list-style-type: none"> • Hebelweg ±30 • Überhub 70 • Anschlüsse M10 x 1 mm 		
	Hersteller	Fahrzeug	Art.-Nr.
Wabco	000 328 45 30	Axor, Actros	464.007.011.0


ECAS

	Beschreibung/Hinweise		
	-		
	Hinweis	Fahrzeug	Art.-Nr.
	Magnetventil ECAS, Länge: 170 mm, Höhe: 158 mm	Atego, Axor, Actros 000 327 84 25	472.900.058.0
	Magnetventil ECAS, Länge: 201 mm, Höhe: 160 mm	000 327 68 25	472.905.111.0
	Magnetventil ECAS	Atego, Axor, Actros 000 327 67 25	472.880.001.0
Wegsensor ECAS, Bajonett, mit Hebel	Atego, Actros 001 542 00 18	441.050.012.0	
Wegsensor ECAS, Bajonett	Atego, Axor, Actros 003 542 26 18	441.050.121.0	


ECAS Bedieneinheit

	Beschreibung/Hinweise		
	-		
	Hinweis	Art.-Nr.	
Bedieneinheit, universell	001 545 83 13	446.056.334.0	


Achsstreben und Dreieckslenker

	Beschreibung/Hinweise			
	-			
Vergleichs-Nr.	Länge	Fahrzeug	Art.-Nr.	
942 350 15 05	622,0 mm	Atego I-II, Econic	013.371-00	
942 350 12 05	622,0 mm	Atego, Axor I-II	013.382-00	
948 350 24 05	565,0 mm	Atego, Axor I-II	013.351-00	
942 350 08 05	622,0 mm	Atego, Axor I-II	013.382-00	
944 350 04 05	622,0 mm	Atego, Axor I-II	013.394-00	
948 350 30 05	622,0 mm	Axor I-II, Actros I-II	013.378-00	
947 350 05 05	565,0 mm	Axor I-II, Actros I-II	74.2306.601.66	
945 330 00 07	850,0 mm	Axor I-II, Actros I-II	013.360-00	
948 350 25 05	615,0 mm	Axor I-II, Actros I-II	013.390-00	
948 350 23 05	667,0 mm	Axor I-II, Actros I-II	013.377-00	
948 350 22 05	621,5 mm	Axor I-II, Actros I-II	013.379-00	
948 350 29 05	622,0 mm	Axor I-II, Actros I-II	013.388-00	
948 350 27 05	621,5 mm	Axor I-II, Actros I-II	013.387-00	
948 350 28 05	667,0 mm	Axor I-II, Actros I-II	013.386-00	
942 330 07 07	925,0 mm	Actros I	74.3371.201.66	
942 350 16 05	622,0 mm	Actros I-II, Econic	013.370-00	
941 330 00 07	845,0 mm	Actros I-II, Econic	013.361-00	
942 330 05 07	951,0 mm	Actros I-III	74.3371.101.66	
942 350 13 05	622,0 mm	Actros II-III	013.391-00	
960 350 09 06	532,0 mm	Actros IV, Antos	74.3653.601.66	
960 350 13 06	532,0 mm	Actros IV, Antos	74.3653.701.66	


Kreuzgelenke

	Beschreibung/Hinweise		
	-		
Vergleichs-Nr.	Maße (Ø x L)	Art.-Nr.	
970 410 00 31	31,00 x 110,00 mm	74.4621.04.33	
317 410 01 31	42,00 x 66,40 mm	74.4617.21.33	
973 410 00 31	48,00 x 126,00 mm	74.4606.71.33	
620 410 01 31	53,00 x 135,00 mm	74.4603.89.33	
940 410 00 31	57,00 x 152,00 mm	74.3590.00.33	
942 410 00 31	68,00 x 89,00 mm	74.4616.34.33	


Zwischenwellenlager

	Beschreibung/Hinweise		
	-		
Vergleichs-Nr.	Maße (Bohrungsabstand/Ø)	Art.-Nr.	
310 410 08 22	155/35 mm	74.4803.68.33	
460 410 02 22	160/35 mm	74.4803.95.33	
970 411 00 12	160/45 mm	74.4809.35.33	
973 411 00 12	190/55 mm	74.4809.33.33	
385 410 09 22	190/55 mm	74.4801.88.33	
973 411 01 12	190/55 mm	74.4809.33.33	
654 411 00 12	190/60 mm	74.4809.32.33	
656 411 00 12	190/70 mm	74.4803.70.33	

Stoßfänger

	Beschreibung/Hinweise		
	Atego I–II		
	Hinweis	Abbildung	Art.-Nr.
	Stoßfänger niedrig Höhe 415 mm	1	10.9730.88.000
	Stoßfängerecke rechts niedrig	2	10.9730.84.000
	Stoßfängerecke links niedrig	3	10.9730.85.000
	Stoßfänger hoch Höhe 485 mm	–	10.9730.90.000
	Stoßfängerecke rechts hoch	–	10.9730.94.000
	Stoßfängerecke links hoch	–	10.9730.95.000
	Halter Stoßfängerecke rechts	4	10.9730.88.000
Halter Stoßfängerecke links	5	10.9730.89.000	

Windabweiser

	Beschreibung/Hinweise		
	Atego I–II		
	Hinweis	Abbildung	Art.-Nr.
	Windabweiser rechts	1	10.9731.60.000
Windabweiser links	2	10.9731.61.000	


Einstieg

	Beschreibung/Hinweise		
	Atego I–II		
	Hinweis	Abbildung	Art.-Nr.
	Einstieg einstufig rechts Kotflügelhöhe 80 mm	1	10.9732.00.000
	Einstieg einstufig links Kotflügelhöhe 80 mm	2	10.9732.01.000
	Einstieg einstufig rechts Kotflügelhöhe 120 mm	–	10.9732.02.000
	Einstieg einstufig links Kotflügelhöhe 120 mm	–	10.9732.03.000
	Tritt für Einstieg einstufig rechts und links	–	10.9732.15.000
	Einstieg zweistufig rechts Kotflügelhöhe 80 mm	–	10.9732.04.000
	Einstieg zweistufig links Kotflügelhöhe 80 mm	–	10.9732.05.000
	Einstieg zweistufig rechts Kotflügelhöhe 120 mm	3	10.9732.06.000
	Einstieg zweistufig links Kotflügelhöhe 120 mm	4	10.9732.07.000
	Tritt oben für Einstieg zweistufig rechts und links	–	10.9732.10.000
	Tritt unten für Einstieg zweistufig rechts	5	10.9732.11.000
	Tritt unten für Einstieg zweistufig links	–	10.9732.12.000


Stossfänger

	Beschreibung/Hinweise		
	Axor I		
	Hinweis	Abbildung	Art.-Nr.
	Stossfänger mitte unten	1	10.9410.96.000
Windabweiser rechts	2	10.9731.60.000	
Windabweiser links	3	10.9731.61.000	







Stossfänger

	Beschreibung/Hinweise		
	Axor II		
	Hinweis	Abbildung	Art.-Nr.
	Stossfänger rechts Höhe 545 mm	1	10.9400.90.000
	Stossfänger links Höhe 545 mm	2	10.9400.91.000
	Stossfänger mitte	3	10.9410.90.000
	Bugschürze rechts ohne Lochausschnitt	4	10.9400.86.000
	Bugschürze links ohne Lochausschnitt	5	10.9400.87.000
	Bugschürze rechts mit Lochausschnitt	–	10.9400.82.000
Bugschürze links mit Lochausschnitt	–	10.9400.83.000	

Einstieg

	Beschreibung/Hinweise		
	Axor I-II		
	Hinweis	Abbildung	Art.-Nr.
	Einstieg oben rechts ohne Lochausschnitt	1	10.9402.04.000
	Einstieg oben links ohne Lochausschnitt	2	10.9402.05.000
	Einstieg oben rechts mit Lochausschnitt	3	10.9402.00.000
	Einstieg oben links mit Lochausschnitt	4	10.9402.01.000
	Einstieg oben rechts einstufig Baustellenfahrzeuge	–	10.9402.38.000
	Einstieg oben links einstufig Baustellenfahrzeuge	–	10.9402.39.000
	Einstieg oben rechts zweistufig Baustellenfahrzeuge	–	10.9402.44.000
	Einstieg oben links zweistufig Baustellenfahrzeuge	–	10.9402.45.000
	Einstiegkasten rechts mit abgerundeter Ecke	–	10.9402.42.000
	Einstiegkasten links mit abgerundeter Ecke	–	10.9402.43.000
	Einstiegkasten rechts unten	5	10.9402.40.000
Einstiegkasten links unten	6	10.9402.41.000	
Tritt oben	–	10.9402.12.000	
Tritt unten	7	10.9402.10.000	

Stoßfänger, Bugschürze

Beschreibung/Hinweise		Actros I				
		Hinweis	Abbildung	Art.-Nr.		
Abb. 1		Abb. 2		Stoßfänger rechts Höhe mit Lochausschnitt	1	10.9410.94.000
				Stoßfänger links Höhe mit Lochausschnitt	2	10.9410.95.000
Abb. 3		Abb. 4		Stoßfänger rechts Höhe ohne Lochausschnitt	3	10.9410.92.000
				Stoßfänger links Höhe ohne Lochausschnitt	4	10.9410.93.000
Abb. 5		Stoßfänger mitte			5	10.9410.90.000
		Auftritt Stoßfänger mitte			6	10.9410.96.000
Abb. 6		Bugschürze rechts			–	10.9410.84.000
		Bugschürze links			–	10.9410.85.000
		Bugschürze mitte			–	10.9410.80.000


Frontgrill, Windabweiser

Beschreibung/Hinweise		Actros I				
		Hinweis	Abbildung	Art.-Nr.		
Abb. 1		Frontgrill			1	10.9411.45.000
		Abb. 2		Abb. 3		Windabweiser Unterteil rechts
Windabweiser Unterteil links	3					10.9411.61.000
Abb. 4		Abb. 5		Abdeckung Windabweiser rechts mitte	4	10.9411.50.000
				Abdeckung Windabweiser links mitte	5	10.9411.51.000
Abb. 6		Abb. 7		Abdeckung Windabweiser rechts unten	6	10.9411.52.000
				Abdeckung Windabweiser links unten	7	10.9411.53.000
Abb. 8		Abb. 9		Abdeckung Blinker rechts außen	8	10.9411.54.000
				Abdeckung Blinker links außen	9	10.9411.55.000
Abb. 10		Abb. 11		Windabweiser Unterteil rechts	10	10.9411.60.000
				Windabweiser Unterteil links	11	10.9411.61.000
Abb. 12		Abb. 13		Abdeckung Windabweiser rechts	12	10.9411.66.000
				Abdeckung Windabweiser links	13	10.9411.67.000


Einstieg

Beschreibung/Hinweise		Actros I				
		Hinweis	Abbildung	Art.-Nr.		
Abb. 1		Abb. 2		Einstiegkasten rechts	1	10.9412.40.000
				Einstiegkasten links	2	10.9412.41.000


Stoßfänger

	Beschreibung/Hinweise		
	Actros I Mega Space		
	Hinweis	Abbildung	Art.-Nr.
	Stoßfänger rechts	1	10.9440.94.000
	Stoßfänger links	2	10.9440.95.000
Stoßfänger Mittelteil oben	3	10.9410.87.000	
Trittplatte Stoßfänger mitte	4	10.9410.89.000	
Kennzeichenblende	5	10.9410.88.000	


Frontgrill

	Beschreibung/Hinweise		
	Actros I Mega Space		
Hinweis	Abbildung	Art.-Nr.	
Beplankung	1	10.9411.40.000	
Frontgrill	2	10.9411.45.000	

Windabweiser

	Beschreibung/Hinweise		
	Actros I Mega Space		
	Hinweis	Abbildung	Art.-Nr.
	Windabweiser Unterteil rechts	1	10.9411.60.000
	Windabweiser Unterteil links	2	10.9411.61.000
	Abdeckung Windabweiser rechts mitte	3	10.9411.50.000
	Abdeckung Windabweiser links mitte	4	10.9411.51.000
	Abdeckung Windabweiser rechts unten	5	10.9411.52.000
Abdeckung Windabweiser links unten	6	10.9411.53.000	
Abdeckung Blinker rechts außen	7	10.9411.54.000	
Abdeckung Blinker links außen	8	10.9411.55.000	

Einstieg

	Beschreibung/Hinweise		
	Actros I Mega Space		
	Hinweis	Abbildung	Art.-Nr.
	Einstieg rechts oben	1	10.9442.00.000
	Einstieg links oben	2	10.9442.01.000
	Tritt Einstieg oben rechts und links	–	10.9442.12.000
	Tritt Einstieg unten rechts und links	–	10.9442.15.000
	Einstiegkasten rechts unten	3	10.9442.40.000
	Einstiegkasten links unten	4	10.9442.41.000
	Tritt Einstiegkasten rechts und links oben	5	10.9442.16.000
	Tritt Einstiegkasten rechts unten	–	10.9442.10.000
Tritt Einstiegkasten links unten	–	10.9442.11.000	

Stoßfänger

Beschreibung/Hinweise			
Actros II			
Hinweis		Abbildung	Art.-Nr.
Abb. 1	Abb. 2	1	10.9430.86.000
Stoßfänger rechts ohne Luftausschnitt, Scheinwerferreinigungsanlage, Nebelscheinwerferausschnitt, Höhe 615 mm			
Abb. 3		2	10.9430.87.000
Stoßfänger links ohne Luftausschnitt, Scheinwerferreinigungsanlage, Nebelscheinwerferausschnitt, Höhe 615 mm			
Abb. 4		3	10.9430.89.000
Klappe, Koppelbolzen			
Abb. 5	Abb. 6	4	10.9430.88.000
Stoßfänger Mittelteil			
Abb. 8	Abb. 9	5	10.9430.82.000
Stoßfänger rechts ohne Luftausschnitt und Scheinwerferreinigungsanlage, mit Nebelscheinwerferausschnitt, Höhe 615 mm			
Abb. 10	Abb. 11	6	10.9430.83.000
Stoßfänger links ohne Luftausschnitt und Scheinwerferreinigungsanlage, mit Nebelscheinwerferausschnitt, Höhe 615 mm			
			10.9430.90.000
		8	10.9430.54.000
Stoßfänger rechts ohne Luftausschnitt, Scheinwerferreinigungsanlage, Nebelscheinwerferausschnitt, Höhe 565 mm			
		9	10.9430.55.000
Stoßfänger links ohne Luftausschnitt, Scheinwerferreinigungsanlage, Nebelscheinwerferausschnitt, Höhe 565 mm			
		10	10.9431.01.000
Stoßfänger rechts ohne Luftausschnitt, Scheinwerferreinigungsanlage, Nebelscheinwerferausschnitt, Höhe 635 mm, für Baustellenfahrzeuge			
		11	10.9431.02.000
Stoßfänger links ohne Luftausschnitt, Scheinwerferreinigungsanlage, Nebelscheinwerferausschnitt, Höhe 635 mm, für Baustellenfahrzeuge			
		–	10.9431.26.000
Blende Stoßfänger rechts unten			
		–	10.9431.27.000
Blende Stoßfänger links unten			

Bugschürze

Beschreibung/Hinweise			
Actros II			
Hinweis		Abbildung	Art.-Nr.
Abb. 1	Abb. 2	1	10.9430.84.000
Bugschürze rechts Höhe 160 mm			
Abb. 3		2	10.9430.85.000
Bugschürze links Höhe 160 mm			
Abb. 4	Abb. 5	3	10.9430.80.000
Bugschürze mitte Höhe 160 mm			
Abb. 6		4	10.9430.76.000
Bugschürze rechts Höhe 220 mm			
		5	10.9430.77.000
Bugschürze links Höhe 220 mm			
		6	10.9430.75.000
Bugschürze mitte Höhe 220 mm			

Frontgitter

Beschreibung/Hinweise			
Actros II			
Hinweis		Abbildung	Art.-Nr.
Abb. 1		1	10.9431.50.000
Frontgitter			
Abb. 2	Abb. 3	2	10.9431.24.000
Abdeckung rechts unter Frontgitter			
Abb. 4		3	10.9431.25.000
Abdeckung links unter Frontgitter			
		4	10.9431.20.000
Abdeckung mitte unter Frontgitter			




Windabweiser

	Beschreibung/Hinweise		
	Actros I Mega Space		
	Hinweis	Abbildung	Art.-Nr.
	Windabweiser Unterteil rechts	1	10.9431.60.000
	Windabweiser Unterteil links	2	10.9431.61.000
	Abdeckung mitte rechts	3	10.9431.52.000
	Abdeckung mitte links	4	10.9431.53.000
Abdeckung rechts außen	5	10.9431.54.000	
Abdeckung links außen	6	10.9431.55.000	





Einstieg

	Beschreibung/Hinweise		
	Actros II		
	Hinweis	Abbildung	Art.-Nr.
	Einstieg rechts oben	–	10.9432.00.000
	Einstieg links oben	–	10.9432.01.000
	Einstieg rechts oben für Lowliner Fahrzeuge	1	10.9432.04.000
	Einstieg links oben für Lowliner Fahrzeuge	2	10.9432.05.000
	Tritt Einstieg oben und unten, rechts und links	–	10.9432.15.000
	Blende Rechts außen an Einstieg Höhe 100 mm	3	10.9432.06.000
	Blende links außen an Einstieg Höhe 100 mm	4	10.9432.07.000
	Blende rechts außen an Einstieg Höhe 155 mm	–	10.9432.08.000
	Blende links außen an Einstieg Höhe 155 mm	–	10.9432.09.000
	Einstiegkasten rechts unten niedrige Ausführung	5	10.9432.40.000
	Einstiegkasten links unten niedrige Ausführung	6	10.9432.41.000
	Einstiegkasten rechts unten hohe Ausführung	7	10.9432.42.000
Einstiegkasten links unten hohe Ausführung	8	10.9432.43.000	
Klappe rechts und links für Einstiegkasten	9	10.9432.38.000	
Tritt Einstiegkasten rechts und links	–	10.9432.15.000	

Stoßfänger

Beschreibung/Hinweise		Actros II Mega Space	
		Hinweis	Abbildung Art.-Nr.
Abb. 1		Stoßfänger rechts mit 2 x Luft- und Nebelscheinwerferausschnitt	1 10.9430.92.000
		Stoßfänger links mit 2 x Luft- und Nebelscheinwerferausschnitt	2 10.9430.93.000
Abb. 2		Gitter rechts für Luftausschnitt	3 10.9430.72.000
		Gitter links für Luftausschnitt	4 10.9430.73.000
Abb. 3		Stoßfänger rechts mit 1 x Luft- und Nebelscheinwerferausschnitt	5 10.9430.94.000
		Stoßfänger links mit 1 x Luft- und Nebelscheinwerferausschnitt	6 10.9430.95.000
Abb. 4		Stoßfänger rechts mit 1 x Luft- und Nebelscheinwerferausschnitt, ohne Gewindebuchsen für Scheinwerferschutz	- 10.9430.70.000
		Stoßfänger links mit 1 x Luft- und Nebelscheinwerferausschnitt, ohne Gewindebuchsen für Scheinwerferschutz	- 10.9430.71.000
Abb. 5		Stoßfänger Mittelteil	7 10.9431.00.000
		Blende Stoßfänger rechts unten	- 10.9431.26.000
Abb. 6		Blende Stoßfänger links unten	- 10.9431.27.000
Abb. 7			

Bugschürze

Beschreibung/Hinweise		Actros II Mega Space	
		Hinweis	Abbildung Art.-Nr.
Abb. 1		Bugschürze rechts Höhe 160 mm	1 10.9430.84.000
		Bugschürze links Höhe 160 mm	2 10.9430.85.000
Abb. 3		Bugschürze mitte Höhe 160 mm	3 10.9430.80.000
		Bugschürze rechts Höhe 220 mm	4 10.9430.76.000
Abb. 4		Bugschürze links Höhe 220 mm	5 10.9430.77.000
		Bugschürze mitte Höhe 220 mm	6 10.9730.75.000
Abb. 6			

Frontgitter

Beschreibung/Hinweise	
Actros II Mega Space	
Hinweis	Art.-Nr.
Frontgitter	10.9431.45.000

Windabweiser

	Beschreibung/Hinweise	
	Actros II Mega Space	
	Hinweis	Abbildung Art.-Nr.
	Windabweiser Unterteil rechts	1 10.9431.60.000
	Windabweiser Unterteil links	2 10.9431.61.000
	Abdeckung Mitte rechts	3 10.9431.52.000
	Abdeckung Mitte links	4 10.9431.53.000
Abdeckung rechts außen	5 10.9431.54.000	
Abdeckung links außen	6 10.9431.55.000	

Einstieg

	Beschreibung/Hinweise	
	Actros II Mega Space	
	Hinweis	Abbildung Art.-Nr.
	Einstieg rechts oben	1 10.9442.00.000
	Einstieg links oben	2 10.9442.01.000
	Tritt Einstieg oben rechts und links	– 10.9442.12.000
	Tritt Einstieg unten rechts und links	– 10.9442.15.000
	Einstiegkasten rechts niedrig	3 10.9432.48.000
	Einstiegkasten links niedrig	4 10.9432.49.000
	Einstiegkasten rechts hoch	5 10.9432.50.000
	Einstiegkasten links hoch	6 10.9432.51.000
	Einstiegkasten rechts zweistufig	7 10.9432.44.000
	Einstiegkasten links zweistufig	8 10.9432.45.000
	Tritt Einstiegkasten oben rechts und links	9 10.9442.16.000
Tritt Einstiegkasten unten rechts	– 10.9442.10.000	
Tritt Einstiegkasten unten links	– 10.9442.11.000	

Kotflügel Hinterachse

	Beschreibung/Hinweise	
	Actros II Mega Space	
	Hinweis	Abbildung Art.-Nr.
	Abdeckung HA oben rechts und links kreisförmig Höhe 310 mm	1 10.9435.20.000
	Abdeckung HA oben rechts und links halbfach Höhe 290 mm	2 10.9432.25.000
Abdeckung HA oben rechts und links kreisförmig Höhe 290 mm	– 10.9435.35.000	
Gummizug für Abdeckung oben	3 10.9435.15.000	

Stossfänger

Beschreibung/Hinweise			
		Abbildung	Art.-Nr.
Actros III			
Abb. 1	Stossfänger rechts mit Luftausschnitt, Scheinwerferreinigungsanlage und Nebelscheinwerferausschnitt Höhe 565 mm	1	10.9430.50.000
	Stossfänger links mit Luftausschnitt, Scheinwerferreinigungsanlage und Nebelscheinwerferausschnitt Höhe 565 mm	2	10.9430.51.000
Abb. 2	Stossfänger rechts mit Luftausschnitt, Scheinwerferreinigungsanlage aber ohne Nebelscheinwerferausschnitt Höhe 615 mm	–	10.9430.52.000
	Stossfänger links mit Luftausschnitt, Scheinwerferreinigungsanlage aber ohne Nebelscheinwerferausschnitt Höhe 615 mm	–	10.9430.53.000
Abb. 3	Stossfänger rechts mit Luftausschnitt, Nebelscheinwerferausschnitt aber ohne Scheinwerferreinigungsanlage Höhe 615 mm	3	10.9430.78.000
	Stossfänger links mit Luftausschnitt, Nebelscheinwerferausschnitt aber ohne Scheinwerferreinigungsanlage Höhe 615 mm	4	10.9430.79.000
Abb. 5	Blende rechts für Luftausschnitt	5	10.9430.72.000
	Blende links für Luftausschnitt	6	10.9430.73.000

Bugschürze

Beschreibung/Hinweise			
		Abbildung	Art.-Nr.
Actros III			
Abb. 3	Bugschürze rechts Höhe 195 mm	1	10.9431.16.000
	Bugschürze links Höhe 195 mm	2	10.9431.17.000
	Bugschürze mitte Höhe 195 mm	3	10.9431.15.000
Abb. 4	Gitter Bugschürze rechts	4	10.9431.03.000
	Gitter Bugschürze links	5	10.9431.04.000
Abb. 6	Gitter Bugschürze mitte	6	10.9431.05.000
	Gitter Bugschürze mitte rechts	7	10.9431.06.000
Abb. 7	Gitter Bugschürze mitte links	8	10.9431.07.000

Frontklappe

Beschreibung/Hinweise			
		Abbildung	Art.-Nr.
Actros III			
Abb. 1	Frontklappe	1	10.9451.45.000

Mitglied der BPW Gruppe








Beleuchtungssysteme


Flexible Lösungen für Nutzfahrzeuge

ERMAX®

Stoßfänger

Beschreibung/Hinweise			
		Abbildung	Art.-Nr.
 <p>Abb. 1</p>	Actros IV		
	Hinweis		
	Stoßfänger rechts grundiert Stream / Big- / Giga- Space	1	10.9600.92.000
	Stoßfänger links grundiert Stream / Big- / Giga- Space	-	10.9600.93.000
	Stoßfänger rechts grundiert Classic Space 2 / Stream Space 2/3	-	10.9605.88.000
 <p>Abb. 2</p>	Stoßfänger links grundiert Classic Space 2 / Stream Space 2/3	2	10.9605.89.000
	Spoilerblende rechts, mit NSW-Ausschnitt Giga Space	3	10.9601.02.000
	Stoßfänger links, mit NSW-Ausschnitt Giga Space	4	10.9601.03.000
 <p>Abb. 3</p>	Fusstritt mittig Classic / Stream / Big- / Giga-Space	5	10.960.096.000
		 <p>Abb. 4</p>	
 <p>Abb. 5</p>			


Stoßfängerblende

Beschreibung/Hinweise			
		Abbildung	Art.-Nr.
	Actros IV		
	Hinweis		
	rechts oberhalb des Scheinwerfers grundiert Classic Space 1/2/ Stream Space 2	1	10.9600.80.000
	links oberhalb des Scheinwerfers grundiert Classic Space 1/2/ Stream Space 2	2	10.9600.81.000
	rechts oberhalb des Scheinwerfers grundiert Stream Space 3	3	10.9600.82.000
	rechts oberhalb des Scheinwerfers grundiert Stream Space 3	4	10.9600.83.000
	rechts oberhalb des Scheinwerfers Big Space	5	10.9600.84.000
	rechts oberhalb des Scheinwerfers Big Space	6	10.9600.85.000
rechts oberhalb des Scheinwerfers grundiert Giga Space / Stream Space 1	7	10.9600.78.000	
rechts oberhalb des Scheinwerfers grundiert Giga Space / Stream Space 1	8	10.9600.79.000	


Frontklappe

Beschreibung/Hinweise			
		Abbildung	Art.-Nr.
	Actros IV		
	Hinweis		
Frontklappe	1	10.9601.20.000	


Windabweiser

	Beschreibung/Hinweise		
	Actros III		
	Hinweis	Abbildung	Art.-Nr.
	Windabweiser Unterteil rechts	1	10.9431.64.000
	Windabweiser Unterteil links	2	10.9431.65.000
Windabweiser Aussen rechts	3	10.9431.62.000	
Windabweiser Aussen links	4	10.9431.63.000	

Einstieg

	Beschreibung/Hinweise		
	Actros III		
	Hinweis	Abbildung	Art.-Nr.
	Einstieg rechts oben	–	10.9432.00.000
	Einstieg links oben	–	10.9432.01.000
	Einstieg rechts oben für Lowliner Fahrzeuge	1	10.9432.04.000
	Einstieg links oben für Lowliner Fahrzeuge	2	10.9432.05.000
	Tritt Einstieg oben und unten, rechts und links	–	10.9432.15.000
	Blende rechts außen an Einstieg Höhe 100 mm	3	10.9432.06.000
	Blende links außen an Einstieg Höhe 100 mm	4	10.9432.07.000
	Blende rechts außen an Einstieg Höhe 155 mm	–	10.9432.08.000
	Blende links außen an Einstieg Höhe 155 mm	–	10.9432.09.000
	Einstiegkasten rechts unten niedrige Ausführung	5	10.9432.40.000
	Einstiegkasten links unten niedrige Ausführung	6	10.9432.41.000
	Einstiegkasten rechts unten hohe Ausführung	7	10.9432.42.000
Einstiegkasten links unten hohe Ausführung	8	10.9432.43.000	
Klappe rechts und links für Einstiegkasten	9	10.9432.38.000	
Tritt Einstiegkasten rechts und links	–	10.9432.15.000	

Kotflügel Hinterachse

	Beschreibung/Hinweise		
	Actros III		
	Hinweis	Abbildung	Art.-Nr.
	Abdeckung HA oben rechts und links kreisförmig Höhe 310 mm	1	10.9435.20.000
	Abdeckung HA oben rechts und links halbfach Höhe 290 mm	2	10.9435.25.000
Abdeckung HA oben rechts und links kreisförmig Höhe 290 mm	–	10.9435.35.000	
Gummizug für Abdeckung oben	3	10.9435.15.000	

Stoßfänger

Beschreibung/Hinweise			
		Abbildung	Art.-Nr.
Actros III Mega Space			
Hinweis		Abbildung	Art.-Nr.
Abb. 1	Stoßfänger rechts mit Luftausschnitt und Nebelscheinwerferausschnitt	–	10.9430.60.000
	Stoßfänger links mit Luftausschnitt und Nebelscheinwerferausschnitt	–	10.9430.61.000
Abb. 2	Stoßfänger rechts mit Luftausschnitt, Nebelscheinwerferausschnitt und Scheinwerferreinigungsanlage, für Scheinwerferschutz	–	10.9430.62.000
	Stoßfänger links mit Luftausschnitt, Nebelscheinwerferausschnitt und Scheinwerferreinigungsanlage, für Scheinwerferschutz	–	10.9430.63.000
Abb. 3	Stoßfänger rechts mit Luftausschnitt und Nebelscheinwerferausschnitt, ohne Scheinwerferreinigungsanlage, für Scheinwerferschutz	1	10.9430.92.000
	Stoßfänger links mit Luftausschnitt und Nebelscheinwerferausschnitt, ohne Scheinwerferreinigungsanlage, für Scheinwerferschutz	2	10.9430.93.000
Abb. 4	Stoßfänger Mittelteil	3	10.9430.90.000
	Blende rechts für Luftausschnitt	4	10.9430.72.000
Abb. 5	Blende links für Luftausschnitt	5	10.9430.73.000


Bugschürze niedrig 195 mm

Beschreibung/Hinweise			
		Abbildung	Art.-Nr.
Actros III Mega Space			
Hinweis		Abbildung	Art.-Nr.
Abb. 1	Bugschürze rechts	1	10.9431.16.000
	Bugschürze links	2	10.9431.17.000
Abb. 3	Bugschürze mitte	3	10.9431.15.000
	Gitter Bugschürze rechts	4	10.9431.03.000
Abb. 4	Gitter Bugschürze links	5	10.9431.04.000
	Gitter Bugschürze mitte	6	10.9431.05.000
Abb. 6	Gitter Bugschürze mitte rechts	7	10.9431.06.000
	Gitter Bugschürze mitte links	8	10.9431.07.000


Bugschürze hoch 235 mm

Beschreibung/Hinweise			
		Abbildung	Art.-Nr.
Actros III Mega Space			
Hinweis		Abbildung	Art.-Nr.
Abb. 1	Bugschürze rechts	1	10.9431.11.000
	Bugschürze links	2	10.9431.12.000
Abb. 3	Bugschürze mitte	3	10.9431.10.000
	Gitter Bugschürze rechts	4	10.9431.03.000
Abb. 4	Gitter Bugschürze links	5	10.9431.04.000
	Abdeckung Bugschürze mitte rechts	6	10.9431.13.000
Abb. 6	Abdeckung Bugschürze mitte links	7	10.9431.14.000


Windabweiser

	Beschreibung/Hinweise	
	Actros III Mega Space	
	Hinweis	Abbildung Art.-Nr.
	Windabweiser Unterteil rechts	1 10.9431.64.000
	Windabweiser Unterteil links	2 10.9431.65.000
Windabweiser Außen rechts	3 10.9431.62.000	
Windabweiser Außen links	4 10.9431.63.000	

Einstieg

	Beschreibung/Hinweise	
	Actros III Mega Space	
	Hinweis	Abbildung Art.-Nr.
	Einstieg rechts oben	1 10.9442.00.000
	Einstieg links oben	2 10.9442.01.000
	Tritt Einstieg oben rechts und links	– 10.9442.12.000
	Tritt Einstieg unten rechts und links	– 10.9442.15.000
	Einstiegkasten rechts niedrig	3 10.9432.48.000
	Einstiegkasten links niedrig	4 10.9432.49.000
	Einstiegkasten rechts hoch	5 10.9432.50.000
	Einstiegkasten links hoch	6 10.9432.51.000
	Einstiegkasten rechts zweistufig	7 10.9432.44.000
	Einstiegkasten links zweistufig	8 10.9432.45.000
	Tritt Einstiegkasten oben rechts und links	9 10.9442.16.000
Tritt Einstiegkasten unten rechts	– 10.9442.10.000	
Tritt Einstiegkasten unten links	– 10.9442.11.000	


Kotflügel Hinterachse

	Beschreibung/Hinweise	
	Actros III Mega Space	
	Hinweis	Abbildung Art.-Nr.
	Abdeckung HA oben rechts und links kreisförmig Höhe 310 mm	1 10.9435.20.000
Abdeckung HA oben rechts und links halbfach Höhe 290 mm	2 10.9435.25.000	
Abdeckung HA oben rechts und links kreisförmig Höhe 290 mm	– 10.9435.35.000	
Gummizug für Abdeckung oben	3 10.9435.15.000	


Spiegel und Zubehör

	Beschreibung	Maße (H x B x T)	Vergleichs-Nr.	Art.-Nr.
	Atego/Axor bis Bj. 09/2004			
	Außenspiegel links/rechts manuell, beheizt	380 x 170 x 68 mm	000 810 02 79	11.3752.14.70
	Außenspiegel links/rechts elektrisch, beheizt	380 x 170 x 68 mm	000 810 03 79	11.3752.16.70
	Spiegelglas links/rechts, beheizt	380 x 170 x 15 mm	001 811 34 33	11.3752.47.00
	Rampenspiegel manuell	313 x 255 x 98 mm	002 810 37 16	11.6101.40.00
	Rampenspiegel manuell	303 x 163 x 88 mm	002 810 08 16	11.9000.40.90
	Spiegelglas Wölbungsradius 300 passend für	–	002 811 22 33	11.5791.47.00
	Abdeckung und Klemm-Satz	–	000 811 13 07	11.3960.14.80
	Atego/Axor II ab Bj. 10/2004			
	Außenspiegel links manuell, beheizt	439 x 219 x 124 mm	000 810 17 79	11.5750.00.30
	Außenspiegel rechts manuell, beheizt	439 x 219 x 124 mm	000 810 14 79	11.5750.00.40
	Außenspiegel links elektrisch, beheizt	439 x 219 x 124 mm	000 810 18 79	11.5750.00.10
	Außenspiegel rechts elektrisch, beheizt	439 x 219 x 124 mm	000 810 15 79	11.5750.00.20
	Spiegelglas links/rechts, beheizt, Wölbungsradius 1200, bis Bj. 06/10	431 x 186 x 15 mm	001 811 99 33	11.5750.84.00
	Spiegelglas links/rechts, beheizt, Wölbungsradius 1200, ab Bj. 01/10	435 x 196 x 39 mm	002 811 46 33	11.5750.01.10
Rampenspiegel manuell	313 x 255 x 98 mm	002 810 37 16	11.6101.40.00	
Rampenspiegel manuell	303 x 163 x 88 mm	002 810 08 16	11.9000.40.90	
Spiegelglas Wölbungsradius 300 passend für	–	002 811 22 33	11.5791.47.00	
Weitwinkelspiegel, beheizt, manuell	214 x 199 x 116 mm	000 810 16 79	11.5770.00.10	
Rampenspiegel manuell, beheizt, Wölbungsradius 300	192 x 186 x 15 mm	002 811 00 33	11.5770.87.00	
Rampenspiegel manuell, beheizt, Wölbungsradius 300	192 x 186 x 15 mm	002 811 47 33	11.5770.31.10	
Actros I/II ab Bj. 09/1996				
Außenspiegel links/rechts manuell, beheizt	433 x 188 x 85 mm	000 810 95 16	11.3780.14.70	
Spiegelglas links/rechts, beheizt	433 x 188 x 15 mm	001 811 20 33	11.3784.47.00	
Außenspiegel links/rechts manuell, beheizt	433 x 188 x 68 mm	001 810 90 16	11.3783.14.70	
Außenspiegel links/rechts elektrisch, beheizt	433 x 188 x 68 mm	001 810 91 16	11.3783.16.70	
Spiegelglas links/rechts, beheizt, Wölbungsradius 1200	433 x 188 x 15 mm	002 811 04 33	11.3780.84.00	
Weitwinkelspiegel, beheizt, manuell	200 x 200 x 155 mm	000 810 96 16	11.3770.14.70	
Weitwinkelspiegel, beheizt, manuell	200 x 200 x 155 mm	001 810 92 16	11.3773.14.70	
Spiegelglas links/rechts, beheizt, Wölbungsradius 300	200 x 200 x 15 mm	001 811 60 33	11.3771.17.40	
Rampenspiegel manuell	313 x 255 x 98 mm	002 810 37 16	11.6100.40.01	
Rampenspiegel manuell	303 x 163 x 88 mm	002 810 08 16	11.9000.40.90	
Spiegelglas, Wölbungsradius 300 passend für	–	002 811 22 33	11.5791.47.00	
Actros III				
Spiegelglas links, beheizt, Wölbungsradius 1200	401 x 200 x 55 mm	002 811 33 33	11.1200.20.90	
Spiegelglas rechts, beheizt, Wölbungsradius 1200	401 x 200 x 55 mm	002 811 34 33	11.1200.30.90	
Spiegelglas links, beheizt, Wölbungsradius 300	196 x 193 x 44 mm	002 811 37 33	11.1200.00.90	
Spiegelglas rechts, beheizt, Wölbungsradius 300	196 x 193 x 44 mm	002 811 38 33	11.1200.10.90	
Rampenspiegel manuell	303 x 163 x 88 mm	002 810 08 16	11.9000.40.90	
Spiegelglas Wölbungsradius 300 passend für	–	002 811 22 33	11.5791.47.00	
Rampenspiegel manuell	313 x 255 x 98 mm	002 810 37 16	11.6100.40.01	
Spiegelglas Wölbungsradius 300	305 x 158 x 3 mm	002 811 48 33	11.1461.00.90	
				


Fahrerhausdämpfung

	Beschreibung/Hinweise			
	-			
	Hinweis	Vergleichs-Nr.	Fahrzeug	Art.-Nr.
	Dämpfer, Fahrerhauslagerung hinten, passend für BM 940, 944, 950, 954, 958	940 890 47 19	Axor, Actros I	013.534-10
	Dämpfer, Fahrerhauslagerung hinten, passend für BM 930, 932, 934, 944 Komfortlagerung	942 890 61 19	Actros II	013.542-00
	Dämpfer, Fahrerhauslagerung hinten, passend für BM 930, 932, 933, 934, 950-954 Fahrerhaus Lang, Hochgesetzt	943 890 39 19	Actros I-III	013.513-00
	Dämpfer, Fahrerhauslagerung vorne, passend für BM 930, 932, 933, 934, 950-954 Fahrerhaus Lang	943 890 38 19	Actros I-III	013.514-00
	Dämpfer, Fahrerhauslagerung vorne, passend für BM 950, 952, 953, 954 Fahrerhaus Lang	942 890 51 19	Actros I	438.604.110.0
	Kipppumpe, Fahrerhaus, Ausführung Weber, Betätigung Links	001 553 36 01	Axor, Actros	013.604-00
	Kippzylinder, Fahrerhaus, passend für BM 950, 952, 953, 954, 930-934 Fahrerhaus Kurz, Mittellang und Lang	002 553 88 05	Actros I-II	013.662-00
	Kippzylinder, Fahrerhaus, passend für BM 950, 952, 953, 954 Fahrerhaus Kurz, Mittellang und Lang	002 553 10 05	Actros I	013.651-00
Schlauchleitung, Fahrerhauskippvorrichtung, für Fahrerhaus Kurz und Mittellang	940 553 04 82	-	77.4103.45.33	
Abbildung ähnlich				


Wischemotor

	Beschreibung/Hinweise			
	-			
	Nennspannung	Vergleichs-Nr.	Fahrzeug	Art.-Nr.
	24 V	005 820 96 42	Atego I	010.768-00
24 V	005 820 21 42	Actros	010.756-00	


Wischerblatt

	Beschreibung/Hinweise			
	-			
	Ausführung	Länge	Fahrzeug	Art.-Nr.
	Standard	650 mm 001 820 67 45	Atego, Axor	13.1326.52.09
	VisioFlex	650 mm	Atego, Axor	13.1336.50.02
	Standard	700 mm 001 820 69 45	Actros I-III	13.1327.02.09
	VisioFlex	700 mm	Actros I-III	13.1337.00.02
	Standard	700 mm 001 820 54 45	Actros IV	13.1327.03.09
	VisioFlex	700 mm	Actros IV	13.1337.03.02


Hauptscheinwerfer

	Beschreibung/Hinweise			
	Hauptscheinwerfer			
	Einbauseite	Hinweis	Fahrzeug	Art.-Nr.
	Links	Ohne LWR, ohne Stellmotor, Vgl.-Nr. 940 820 01 61	Axor II	098.150.021
Rechts	Ohne LWR, ohne Stellmotor, Vgl.-Nr. 940 820 02 61	Axor II	098.150.022	


Hauptscheinwerfer

	Beschreibung/Hinweise			
	Hauptscheinwerfer			
	Einbauseite	Hinweis	Fahrzeug	Art.-Nr.
	Links	Mit LWR, Vgl.-Nr. 941 820 61 61	Atego I, Actros I-III	098.081.119
Rechts	Mit LWR, Vgl.-Nr. 941 820 62 61	Atego I, Actros I-III	098.081.120	


Hauptscheinwerfer

	Beschreibung/Hinweise			
	Hauptscheinwerfer			
	Einbauseite	Hinweis	Fahrzeug	Art.-Nr.
	Links	Ohne LWR, Vgl.-Nr. 943 820 14 61	Actros I-III	098.081.330
	Rechts	Ohne LWR, Vgl.-Nr. 943 820 15 61	Actros I-III	098.081.331
	Links	Mit LWR, Vgl.-Nr. 943 820 16 61	Actros I-III	098.081.336
Rechts	Mit LWR, Vgl.-Nr. 943 820 17 61	Actros I-III	098.081.337	


Hauptscheinwerfer

	Beschreibung/Hinweise			
	Hauptscheinwerfer			
	Einbauseite	Hinweis	Fahrzeug	Art.-Nr.
	Links	Ohne LWR, Bi-Xenon, Vgl.-Nr. 943 820 22 61	Actros I-III	010.272-00
Rechts	Ohne LWR, Bi-Xenon, Vgl.-Nr. 943 820 23 61	Actros I-III	010.273-00	


Nebelscheinwerfer

	Beschreibung/Hinweise			
	Nebelscheinwerfer			
	Einbauseite	Hinweis	Fahrzeug	Art.-Nr.
	Links	H3 ohne Rahmen, Vgl.-Nr. 002 820 86 56	Atego I, Axor II, Actros I	098.153.016
Rechts	H3, ohne Rahmen, Vgl.-Nr. 002 820 87 56	Atego I, Axor II, Actros I	098.153.026	

Nebelscheinwerfer

	Beschreibung/Hinweise			
	Nebelscheinwerfer			
	Einbauseite	Hinweis	Fahrzeug	Art.-Nr.
	Links	H3, Vgl.-Nr. 943 820 00 56	Actros II/III	298.153.056
Rechts	H3, Vgl.-Nr. 943 820 01 56	Actros II/III	298.153.156	


Heckleuchte

	Beschreibung/Hinweise			
	Heckleuchte			
	Einbauseite	Hinweis	Fahrzeug	Art.-Nr.
	Rechts	Vgl.-Nr. 002 544 98 03	Atego I	098.213.391
	Links	Vgl.-Nr. 002 544 55 03	Atego I	098.213.361
	Zubehör			
Einbauseite	Hinweis	Fahrzeug	Art.-Nr.	
Links/rechts	Lichtscheibe, Vgl.-Nr. 002 544 47 90	Atego I	098.293.363	


Heckleuchte

	Beschreibung/Hinweise			
	Heckleuchte			
	Einbauseite	Hinweis	Fahrzeug	Art.-Nr.
	Links	Mit Kennzeichenlicht, mit Seitenmarkierungslicht, mit Umrisslicht Vgl.-Nr. 002 544 70 03	Atego I/II	098.213.180
	Links/rechts	Ohne Kennzeichenlicht, mit Seitenmarkierungslicht, mit Umrisslicht Vgl.-Nr. 002 544 71 03	Atego I/II	098.213.190
	Zubehör			
Einbauseite	Hinweis	Fahrzeug	Art.-Nr.	
Links/rechts	Lichtscheibe, Vgl.-Nr. 002 544 61 90	Atego I/II	098.293.182	

Heckleuchte

	Beschreibung/Hinweise			
	Heckleuchte			
	Einbauseite	Hinweis	Fahrzeug	Art.-Nr.
	Links	Mit Kennzeichenlicht, mit Seitenmarkierungslicht, mit Umrisslicht, Vgl.-Nr. 001 540 62 70	Axor I/II, Actros I-III	098.213.346
	Links/rechts	Ohne Rückfahrwamer, Vgl.-Nr. 001 540 63 70	Axor I/II, Actros I-III	098.213.356
	Zubehör			
	Einbauseite	Hinweis	Fahrzeug	Art.-Nr.
	Links	Lichtscheibe, Vgl.-Nr. 002 544 12 90	Axor I/II, Actros I-III	098.293.323
	Rechts	Lichtscheibe, Vgl.-Nr. 002 544 16 90	Axor I/II, Actros I-III	098.293.333


Heckleuchte

	Beschreibung/Hinweise			
	Heckleuchte			
	Einbauseite	Hinweis	Fahrzeug	Art.-Nr.
	Links	Mit Kennzeichenlicht, mit Nebelschlußlicht, Vgl.-Nr. 002 544 07 03	Atego I, Actros I-III	098.213.511
	Links	Ohne Kennzeichenlicht, mit Nebelschlußlicht, Vgl.-Nr. 002 544 09 03	Atego I, Actros I-III	098.213.516
	Rechts	Mit Rückfahrlicht, Vgl.-Nr. 002 544 08 03	Atego I, Actros I-III	098.213.521
	Zubehör			
	Einbauseite	Hinweis	Fahrzeug	Art.-Nr.
	Links	Lichtscheibe, Vgl.-Nr. 002 544 06 90	Atego I, Actros I-III	098.293.513
	Rechts	Lichtscheibe, Vgl.-Nr. 002 544 07 90	Atego I, Actros I-III	098.293.523


Blinkleuchte

	Beschreibung/Hinweise			
	Blinkleuchte			
	Einbauseite	Hinweis	Fahrzeug	Art.-Nr.
	Links	Mit Lampenträger, Vgl.-Nr. 973 820 01 21	Atego I	098.223.001
	Rechts	Mit Lampenträger, Vgl.-Nr. 973 820 02 21	Atego I	098.223.002

Blinkleuchte

	Beschreibung/Hinweise			
	Blinkleuchte			
	Einbauseite	Hinweis	Fahrzeug	Art.-Nr.
	Links	P21/5W, mit Lampenträger, Vgl.-Nr. 973 820 03 21	Atego I/II	098.223.043
	Rechts	P21/5W, mit Lampenträger, Vgl.-Nr. 973 820 04 21	Atego I/II	098.223.042

Blinkleuchte

	Beschreibung/Hinweise			
	Blinkleuchte			
	Einbauseite	Hinweis	Fahrzeug	Art.-Nr.
	Links	P21W, ohne Lampenträger, Vgl.-Nr. 941 820 05 21	Actros I–III	098.223.044
	Rechts	P21W, ohne Lampenträger, Vgl.-Nr. 941 820 09 21	Actros I–III	098.223.045

Blinkleuchte

	Beschreibung/Hinweise			
	Blinkleuchte			
	Einbauseite	Hinweis	Fahrzeug	Art.-Nr.
	Links/rechts	P21/5W, ohne Seitenmarkierungsleuchte, Gelb, mit Glühlampe, Vgl.-Nr. 973 820 00 21	Atego/II, Axor I/II	098.933.205

Blinkleuchte

	Beschreibung/Hinweise		
	Blinkleuchte		
	Einbauseite	Hinweis	Fahrzeug
Links/rechts	P21/5W, Mit Seitenmarkierungsleuchte, Gelb, mit Glühlampe, Vgl.-Nr. 941 820 10 21	Atego I, Axor I/II	098.933.206

Umrissleuchte

	Beschreibung/Hinweise		
	Umrissleuchte		
	Einbauseite	Hinweis	Fahrzeug
Links	R10W, Weiß, mit Glühlampen Vgl.-Nr. 002 820 50 56	Atego I/II, Axor I/II	098.230.020
Rechts	R10W, Weiß, mit Glühlampen Vgl.-Nr. 002 820 51 56	Atego I/II, Axor I/II	098.230.030

Seitenmarkierungsleuchte

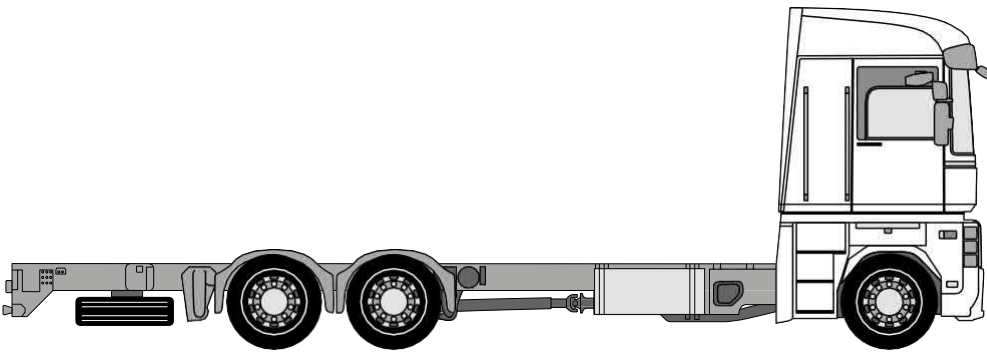
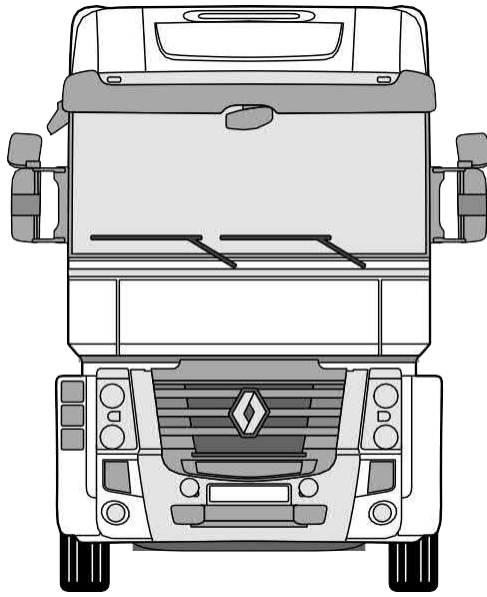
	Beschreibung/Hinweise		
	Seitenmarkierungsleuchte LED		
	Einbauseite	Hinweis	Fahrzeug
Links/rechts	Mit Rückstrahllicht, mit Kabel, Vgl.-Nr. 000 544 54 11	Atego I/II, Axor I/II Actros I-III	098.221.357



Top-Ersatzteile und Zubehör **Überschrift**


RENAULT

MAGNUM MODELL 2009




RENAULT


Filter

	Beschreibung/Hinweise				
	ÖlfILTER				
	Außen-Ø	Höhe	Hinweis	Fahrzeug	Art.-Nr.
	108 mm	178 mm	Vgl.-Nr. 50 10 240 400	Midlum	92.02.089.799
	113 mm	202 mm	Vgl.-Nr. 74 20 796 782	Midlum, Premium, Magnum	92.02.089.127
	108 mm	261 mm	Vgl.-Nr. 50 00 133 555	Midlum, Premium, Magnum	92.02.089.159
	108 mm	262 mm	Vgl.-Nr. 50 01 846 641, benötigte Stückzahl: 2	Premium, Magnum	92.02.089.134
108 mm	261 mm	Vgl.-Nr. 50 01 846 647	Premium, Magnum	92.02.089.129	


Filter

	Beschreibung/Hinweise				
	Luftfilter				
	Außen-Ø	Höhe	Vergleichs-Nr.	Fahrzeug	Art.-Nr.
	244 mm	374 mm	50 01 865 724	Midlum	92.02.089.800
	228 mm	383 mm	50 00 242 503	Midlum	089.122-00
	313 mm	557 mm	50 01 865 725	Premium	089.137-00
	312 mm	461 mm	50 01 865 723	Midlum, Premium, Magnum	92.02.089.128
313 mm	464 mm	50 10 230 841	Midlum, Premium, Magnum	92.02.089.128	


Filter

	Beschreibung/Hinweise				
	Kraftstofffilter				
	Außen-Ø	Höhe	Hinweis	Fahrzeug	Art.-Nr.
	107 mm	128 mm	Vgl.-Nr. 74 20 591 256, mit Wasserabscheider	Midlum, Premium	92.02.089.316
	95 mm	164 mm	Vgl.-Nr. 74 20 796 772	Midlum, Premium	92.02.089.125
	108 mm	158 mm	Vgl.-Nr. 74 20 745 605, mit Wasserabscheider	Premium, Magnum	92.02.089.130
	108 mm	263 mm	Vgl.-Nr. 74 20 976 001	Premium, Magnum	92.02.089.019
108 mm	263 mm	Vgl.-Nr. 74 20 875 666	Premium, Magnum	92.02.089.032	
93 mm	147 mm	Vgl.-Nr. 50 10 412 350	Midlum, Premium, Magnum	089.257-00	


Filter

	Beschreibung/Hinweise			
	Innenraumfilter			
	Maße (L x B x H)	Vergleichs-Nr.	Fahrzeug	Art.-Nr.
	205 x 92 x 19 mm	50 01 867 491	Midlum, Premium	92.02.089.100
	227 x 107 x 15 mm	50 01 010 063	Midlum, Premium	250.200-00A
293 x 118 x 20 mm	50 01 829 129	Magnum	92.02.089.801	


Riemen

	Beschreibung/Hinweise				
	Keilrippenriemen				
	Rippenanzahl	Länge	Vergleichs-Nr.	Fahrzeug	Art.-Nr.
	10	1.715 mm	74 20 846 321	Midlum	080.670-00
	5	1.023 mm	50 10 295 397	Premium	080.787-00
	5	1.240 mm	50 10 477 337	Premium	080.789-00
	5	1.250 mm	50 10 550 411	Premium	080.790-00
	9	1.690 mm	50 10 477 838	Premium	080.655-00
	10	1.342 mm	74 21 190 824	Premium	080.783-00
8	1.515 mm	74 20 725 537	Magnum	080.655-00	


Riemenspanner

	Beschreibung/Hinweise				
	Riemenspanner				
	Außen-Ø	Breite	Vergleichs-Nr.	Fahrzeug	Art.-Nr.
	70,0 mm	38,0 mm	74 21 500 149	Midlum, Premium	140.363-00
	73,8 mm	37,8 mm	74 20 935 521	Premium, Magnum	250.020-00
	73,8 mm	38,3 mm	74 20 487 079	Premium, Magnum	140.362-00
74,0 mm	38,3 mm	74 08 149 855	Magnum	140.099-00	


Spann-/Umlenkrolle

	Beschreibung/Hinweise				
	Spann-/Umlenkrolle				
	Außen-Ø	Breite	Vergleichs-Nr.	Fahrzeug	Art.-Nr.
	78 mm	57,0 mm	74 20 759 364	Midlum	140.364-00
	90 mm	37,0 mm	50 10 477 345	Premium	250.049-00
	78 mm	62,0 mm	74 20 795 604	Premium	250.057-00
72 mm	38,5 mm	74 08 086 970	Premium	250.053-00	


Wasserpumpe

	Beschreibung/Hinweise			
	Wasserpumpe			
	Hinweis	Vergleichs-Nr.	Fahrzeug	Art.-Nr.
	Mit Dichtung	50 01 865 041	Midlum, Premium	250.038-00
	Mit Dichtung, Flügelanzahl: 8	50 01 837 309	Premium	80.6300.05.33
	Mit Dichtung	74 21 615 952	Premium, Magnum DXi 13	80.2152.45.33
	Mit Dichtung	50 01 863 728	Magnum E.Tech	80.6300.15.33
	Mechanisch, mit Zahnrad	50 01 866 278	Magnum DXi 12	250.030-00


Thermostat

	Beschreibung/Hinweise			
	Thermostat			
	Öffnungstemperatur	Vergleichs-Nr.	Fahrzeug	Art.-Nr.
	82 °C	50 00 684 865	Midlum	80.6303.06.33
	86 °C	50 00 691 267	Midlum	80.6303.08.33
	86 °C	50 10 447 161	Midlum	80.2150.71.33
82 °C	50 01 855 520	Premium	80.2150.70.33	


Motorkühler

	Beschreibung/Hinweise			
	Motorkühler (Wasserkühler)			
	Netzmasse (L x B x H)	Vergleichs-Nr.	Fahrzeug	Art.-Nr.
	663 x 549 x 50 mm	50 01 853 068	Midlum	80.1800.96.100
	620 x 549 x 48 mm	74 20 809 769	Midlum	80.3900.43.100
	710 x 549 x 48 mm	74 20 809 775	Midlum	80.3900.44.100
	495 x 559 x 48 mm	50 01 873 307	Midlum	80.3900.42.100
	990 x 689 x 48 mm	74 20 775 792	Premium	80.3900.32.100
	810 x 689 x 48 mm	50 01 868 516	Premium	80.3900.33.100
	977 x 689 x 48 mm	50 10 315 369	Magnum	80.3900.16.100
1.020 x 708 x 48 mm	50 01 866 280	Magnum	80.3900.28.100	


Ladeluftkühler

	Beschreibung/Hinweise			
	Ladeluftkühler			
	Netzmasse (L x B x H)	Vergleichs-Nr.	Fahrzeug	Art.-Nr.
	532 x 630 x 50 mm	74 20 809 793	Midlum	80.3970.21.100
	720 x 532 x 50 mm	74 20 809 794	Midlum	80.3970.19.100
	700 x 672 x 50 mm	74 20 810 106	Premium	80.3970.18.100
	812 x 593 x 50 mm	50 10 619 582	Premium	80.3970.17.100
	593 x 812 x 64 mm	50 10 619 295	Premium, Magnum	80.3970.15.100
692 x 692 x 50 mm	50 01 845 520	Magnum	80.3970.14.100	


Starter

	Beschreibung/Hinweise				
	Starter				
	Spannung	Starterleistung	Zähnezahl	Fahrzeug	Art.-Nr.
	24 V	4,0 kW	10	Midlum	81.3012.70.30
	24 V	5,5 kW	11	Premium	81.3331.10.30
24 V	7,0 kW	11	Magnum	81.3025.10.30	

Generator

	Beschreibung/Hinweise			
	Generator			
	Spannung	Ladestrom	Fahrzeug	Art.-Nr.
	28 V	80 A	Midlum, Premium, Magnum	81.2350.20.30
	24 V	110 A	Premium	81.2034.80.30
28 V	80 A	Magnum	81.1259.90.95	
28 V	110 A	Magnum	81.2387.60.30	

Turbolader

	Beschreibung/Hinweise			
	Turbolader			
	Vergleichs-Nr.	Hinweis	Fahrzeug	Art.-Nr.
	50 10 550 014	Motorcode: MIDR062045E	Premium 300	80.1273.69.101
	50 10 550 797	Motorcode: MIDR062356	Premium 380	80.1273.99.101
	50 10 542 005	Motorcode: MIDR062356	Premium 385	80.1252.22.101
	50 10 477 293	Motorcode: MIDR062356	Premium 420	80.1278.04.101
50 10 437 327	–	Magnum	80.1279.37.101	

Anbau-Satz Turbolader





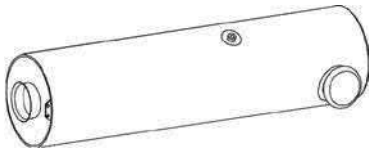
	Beschreibung/Hinweise			
	Anbau-Satz Turbolader			
	Vergleichs-Nr.	Für Turbolader	Fahrzeug	Art.-Nr.
	50 10 412 249	80.1273.99.101	Premium	80.1219.111.101
50 10 477 293	80.1278.04.101	Premium	80.1219.071.101	

Abbildung ähnlich


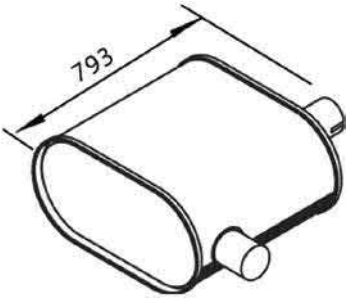
Schalldämpfer, Anbauteile

  <p>Ø 222</p>	Beschreibung/Hinweise				
	Midlum, für Fahrzeuge mit Euro II und III Motor				
	Ø	Länge	Hinweis	Bezeichnung	Art.-Nr.
	90 mm	–	–	Abgasrohr vom rechts	92.06.641.960
	–	–	Euro II, Euro III	Schalldämpfer	92.06.644.480
	–	142 mm	–	Abgasrohr hinten rechts	92.06.646.590
	96 mm	–	–	Klemmstück	92.06.990.960
40 mm	27 mm	–	Gummistreifen	92.06.648.040	


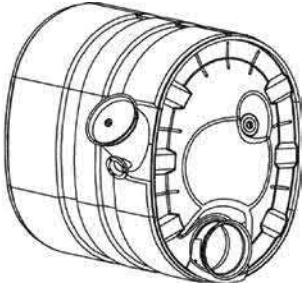
Schalldämpfer, Anbauteile

 	Beschreibung/Hinweise				
	Midlum, für Fahrzeuge mit Euro IV Motor				
	Ø	Länge	Hinweis	Bezeichnung	Art.-Nr.
	–	1.040 mm	–	Abgasrohr vom	92.06.661.400
	–	–	Euro IV	Schalldämpfer	92.06.663.450
–	558 mm	–	Abgasrohr hinten	92.06.647.910	
–	–	–	Klemmstück	92.06.808.070	


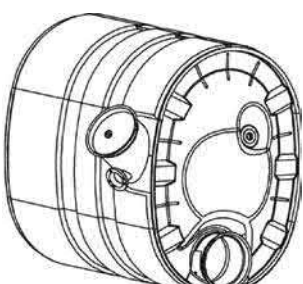
Schalldämpfer, Anbauteile

  <p>793</p>	Beschreibung/Hinweise				
	Premium, für Fahrzeuge mit Euro II und III Motor				
	Ø	Länge	Hinweis	Bezeichnung	Art.-Nr.
	–	690 mm	–	Abgasrohr vom	92.06.661.210
	–	656 mm	–	Abgasrohr mitte	92.06.662.140
	–	–	Euro II, III	Schalldämpfer	92.06.643.600
	–	–	Teilisoliert	Abgasrohr hinten	92.06.647.650
	–	–	–	Klemmstück	92.06.649.170
	48,0 mm	33 mm	–	Gummistreifen	92.06.648.170
	114,0 mm	–	–	Klemmstück	92.06.991.150
	–	–	–	Schelle	92.06.648.100
	108,0 mm	–	–	Klemmstück	92.06.991.080
	110,5 mm	–	–	Klemmstück	92.06.997.100

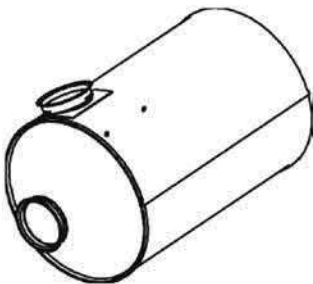
Schalldämpfer, Anbauteile

 	Beschreibung/Hinweise				
	Premium, für Fahrzeuge mit Euro IV Motor				
	Ø	Länge	Hinweis	Bezeichnung	Art.-Nr.
	128 mm	–	–	Abgasrohr vorn	92.06.661.270
	–	330 mm	–	Abgasrohr mitte	92.06.811.130
	–	–	Euro IV	Schalldämpfer	92.06.643.030
	–	781 mm	–	Abgasrohr hinten	92.06.817.290
	–	–	–	Schelle	92.06.809.200
	151 mm	–	–	Klemmstück	92.06.809.210
	–	–	–	Halter	92.06.668.410

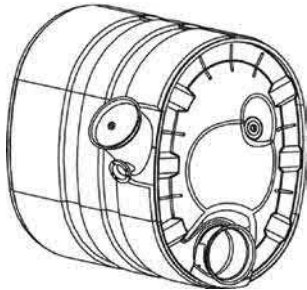
Schalldämpfer, Anbauteile

 	Beschreibung/Hinweise				
	Premium, für Fahrzeuge mit Euro V Motor				
	Ø	Länge	Hinweis	Bezeichnung	Art.-Nr.
	128 mm	–	–	Abgasrohr vorn	92.06.661.270
	–	330 mm	–	Abgasrohr mitte	92.06.811.130
	–	–	Euro V	Schalldämpfer	92.06.644.620
	–	781 mm	–	Abgasrohr hinten	92.06.817.290
	–	–	–	Schelle	92.06.809.200
	151 mm	–	–	Klemmstück	92.06.809.210
	–	–	–	Halter	92.06.668.410

Schalldämpfer, Anbauteile

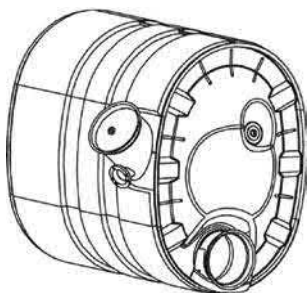
	Beschreibung/Hinweise				
	Magnum, für Fahrzeuge mit Euro III Motor				
	Ø	Länge	Hinweis	Bezeichnung	Art.-Nr.
	–	410 mm	–	Abgasrohr vorn	92.06.811.320
	–	306 mm	–	Abgasrohr mitte	92.06.821.400
	–	145 mm	–	Abgasrohr mitte	92.06.662.170
	–	–	Euro III	Schalldämpfer	92.06.644.530
	–	260 mm	–	Endrohr mitte	92.06.645.330
	–	745 mm	–	Endschalldämpfer	92.06.804.050
	–	–	–	Schelle	92.06.809.200
	151 mm	–	–	Klemmstück	92.06.809.210
	132 mm	–	–	Klemmstück	92.06.993.280
	–	–	–	Hitzeschild	92.06.648.820
	–	–	–	Anbauteil	92.06.648.900
	–	–	–	Schelle	92.06.809.230
	–	–	–	Anbauteil	92.06.648.910
–	–	–	Schelle	92.06.809.250	

Schalldämpfer, Anbauteile



Beschreibung/Hinweise				
Magnum, für Fahrzeuge mit Euro IV Motor				
Ø	Länge	Hinweis	Bezeichnung	Art.-Nr.
-	397 mm	-	Abgasrohr vorn	92.06.822.100
-	330 mm	-	Abgasrohr mitte	92.06.811.130
-	-	Euro IV	Schalldämpfer	92.06.644.610
-	781 mm	-	Abgasrohr hinten	92.06.817.290
-	-	-	Schelle	92.06.809.200
151 mm	-	-	Klemmstück	92.06.809.210
-	-	-	Klemmstück	92.06.809.270

Schalldämpfer, Anbauteile




Beschreibung/Hinweise				
Magnum, für Fahrzeuge mit Euro V Motor				
Ø	Länge	Hinweis	Bezeichnung	Art.-Nr.
-	397 mm	-	Abgasrohr vorn	92.06.822.100
-	330 mm	-	Abgasrohr mitte	92.06.811.130
-	-	Euro V	Schalldämpfer	92.06.643.130
-	781 mm	-	Abgasrohr hinten	92.06.817.290
-	-	-	Schelle	92.06.809.200
151 mm	-	-	Klemmstück	92.06.809.210
-	-	-	Klemmstück	92.06.809.270


Bei Ihrer Bestellung bitte stets Fahrzeugtyp, Fahrgestell-Nr. und Motortyp angeben!

Die im Katalog gezeigten Abgasanlagen sind nur ein Auszug aus unserem Schalldämpfersortiment, das Abgasanlagen für alle Fahrzeugarten umfasst. Bitte fragen Sie unseren Verkaufsberater, die werden Ihnen gerne weiterhelfen.


Lenkhilfpumpe

	Beschreibung/Hinweise		
	-		
	Vergleichs-Nr.	Fahrzeug	Art.-Nr.
	50 10 600 054	Premium, Kerax	76.6264.00.33
	50 10 600 046	Premium, Kerax	76.6264.02.33
	74 21 017 710	Premium, Magnum	76.2531.83.33
	50 10 557 813	Magnum	76.6264.03.33


Ölbehälter und Zubehör

	Beschreibung/Hinweise			
	-			
	Vergleichs-Nr.	Bezeichnung	Fahrzeug	Art.-Nr.
	50 01 868 180	Deckel	Premium, Kerax	76.1191.52.33
	74 01 592 945	Ölbehälter	Premium, Kerax	76.4610.29.33
	74 20 580 233	Ölfilter Ø59 mm	Midlum, Premium	76.4636.45.33
	50 00 820 895	Ölfilter Ø60 mm	Midlum, Premium	92.02.089.023
50 00 255 463	Ölfilter Ø82 mm	Maxter	92.02.089.236	

Lenkstangen

	Beschreibung/Hinweise			
	-			
	Vergleichs-Nr.	Länge	Fahrzeug	Art.-Nr.
	50 10 294 287	809 mm	Premium	252.002-00
	74 21 560 882	825 mm	Premium	76.6510.27.33
	50 10 488 051	625 mm	Kerax	76.6510.26.33
	50 10 630 637	700 mm	Magnum	252.034-00
	50 10 557 243	720 mm	Magnum	252.000-00
	50 10 130 344	737 mm	Magnum	252.003-00
	74 85 114 936	872 mm	Midliner	252.006-00
	50 10 488 164	886 mm	Midliner	76.6510.37.33
	50 10 144 552	975 mm	Manager	252.010-00

Spurstangen

	Beschreibung/Hinweise			
	-			
	Vergleichs-Nr.	Länge	Fahrzeug	Art.-Nr.
	50 01 860 359	1.690 mm	Midlum	76.6530.15.33
	50 10 566 058	1.650 mm	Midlum, Premium, Magnum	76.6530.10.33
	74 21 560 963	1.686 mm	Premium	252.033-00
	74 21 560 957	1.726 mm	Premium, Magnum	252.044-00
	50 10 439 631	1.752 mm	Premium, Kerax	76.6530.08.33
50 10 439 021	1.758 mm	Premium, Kerax	76.6530.04.33	
50 10 566 059	1.620 mm	Premium, Kerax	76.6530.09.33	

Motorkupplung



Beschreibung/Hinweise				
Kupplungs-Satz				
Ø	Zähnezahl	Vergleichs-Nr.	Fahrzeug	Art.-Nr.
310 mm	10	50 01 853 640	Midlum	73.631.3094.00
395 mm	10	50 01 872 324	Premium II	73.640.3059.00
430 mm	10	50 01 854 688	Premium I, Magnum E.Tech	73.643.3253.00
430 mm	20	50 01 868 269	Premium I, Magnum AE	73.643.3248.00
430 mm	10	50 01 867 227	Premium II, Magnum DXi 12	73.643.3317.00
430 mm	24	50 01 868 533	Premium II, Magnum DXi 13	73.643.3318.09
430 mm	24	50 01 866 297	Magnum DXi 12	73.643.3216.00



Renault


Kupplungsverstärker




Abbildung ähnlich

Beschreibung/Hinweise			
Kupplungsverstärker			
Hinweis	Hersteller	Fahrzeug	Art.-Nr.
50 10 452 472	Wabco	Midlum	970.051.430.0
50 10 244 123	Wabco	Premium	970.051.171.0
50 10 452 512	Wabco	Premium	970.051.422.0
50 10 244 401	Wabco	Premium, Magnum	970.051.402.0
50 10 245 868, 50 10 245 488	Wabco	Premium, Magnum	970.051.438.0
50 01 837 139, 50 10 244 109	Wabco	Premium, Magnum	970.051.218.7
50 01 837 139	Wabco	Magnum	970.051.218.7


Lufttrockner

	Beschreibung/Hinweise			
	-			
	Hinweis	Hersteller	Fahrzeug	Art.-Nr.
Ohne integrierten Schalldämpfer, Anschluss Vorrat M22 x 1,5 mm, Anschluss Ausgang M22 x 1,5 mm, Sicherheitsventil 13 bar, ohne integrierten Schalldämpfer, Entlüftungsanschluss mit Schnappanschluss	Knorr-Bremse	Midlum, Premium, Magnum 50 01 837 100	91.LA8002	
-	Knorr-Bremse	Premium 50 01 874 320	91.LA 8074	


Kartusche

	Beschreibung/Hinweise			
	-			
	Hinweis	Hersteller	Fahrzeug	Art.-Nr.
	Standard	Knorr-Bremse	Midlum, Premium, Magnum	91.II40100F
	Standard	Wabco	Midlum, Premium, Magnum	432.410.222.7
	Koaleszenzfilter	Wabco	Midlum, Premium, Magnum	432.901.223.2
Koaleszenzfilter	Knorr-Bremse	Midlum, Premium II, Magnum	91.K039453X00	
Koaleszenzfilter, M39 x 1,5	Wabco	Midlum, Premium II, Magnum	432.901.245.2	


Mehrkreissschutzventil

	Beschreibung/Hinweise			
	-			
	Fahrzeug	Hersteller	Fahrzeug	Art.-Nr.
Anschluss Vorrat M22 x 1,5 mm, Anschlüsse Ausgang (21, 22, 23, 24, 25, 26) M22 x 1,5 mm, Anschlüsse Ausgang (27, 28) M12 x 1,5 mm, Anschluss IP, IPM, mit Sicherheitsentlüftung im Federspeicherkreis, gesteuert durch Kreis 1	Knorr-Bremse	Premium 50 10 525 808	91.AE4525	
Anschluss Vorrat M22 x 1,5 mm, Anschluss Ausgang 9 mm Flange, ohne Sicherheitsentlüftung im Federspeicherkreis, Parallelschaltung aller Kreise	Knorr-Bremse	Premium, Magnum 50 10 216 965	91.AE4440	

Geräuschdämpfer

	Beschreibung/Hinweise			
	-			
	Hinweis	Hersteller	Fahrzeug	Art.-Nr.
Passend für Schnappverbindung	Knorr-Bremse	Midlum, Premium, Magnum	0.484.210.005	


Magnetventil

	Beschreibung/Hinweise				
	-				
	Hinweis	Abb.	Hersteller	Fahrzeug	Art.-Nr.
HA, für Dauerbetrieb, elektrischer Anschluss Bajonett	-	Wabco	Midlum, Premium, Magnum	472.900.053.0	
ECAS-Magnetventil, 2-Punkt-Regelung	2	Wabco	50 10 422 345 Midlum, Premium, Magnum	472.880.001.0	


Druckminderer

	Beschreibung/Hinweise			
	-			
	Hinweis	Hersteller	Fahrzeug	Art.-Nr.
	-	Knorr-Bremse	Midlum, Premium, Magnum	91.AC157C
	-	Knorr-Bremse	50 21 174 990 Midlum, Magnum	91.AC157G
	-	Knorr-Bremse	50 10 446 000 Midlum, Magnum	91.DB1237
Ohne Sicherheitsventil	Knorr-Bremse	50 10 260 893 Premium	91.DB1240	
-	Wabco	50 10 206 045 Premium	475.015.009.0	


Relaisventil

	Beschreibung/Hinweise			
	-			
	Hinweis	Hersteller	Fahrzeug	Art.-Nr.
Anschluss Vorrat M22 x 1,5 mm, Anschluss Ausgang M22 x 1,5 mm, Anschluss 4 Steueranschluss M16 x 1,5 mm, Einkreis, Zweikreis für Additionsverhinderung ohne Schalldämpfer	Knorr-Bremse	Midlu 50 21 133107	0.481.026.022	
Anschluss Vorrat M22 x 1,5 mm, Anschluss Ausgang M22 x 1,5 mm, Anschluss 4 Steueranschluss M16 x 1,5 mm, Einkreis, Zweikreis für Additionsverhinderung integrierter Schalldämpfer	Knorr-Bremse	Midlum 50 21 134114	0.481.026.026	


Handbremsventil

 <p>Abb. 1</p>	Beschreibung/Hinweise				
	-				
Hinweis		Hersteller	Fahrzeug	Abbildung	Art.-Nr.
Mit Kontrollstellung Kreise indirekt wirkend 2		Knorr-Bremse	Midlum, Premium, Magnum 50 10 422 400	1	91. DPM28A


Fußbremsventil

 <p>Abb. 1</p>	Beschreibung/Hinweise					
	-					
	Hinweis		Hersteller	Fahrzeug	Abbildung	Art.-Nr.
	Anschluss Vorrat M16 x 1,5 mm Anschluss Ausgang M16 x 1,5 mm Ausgangsdruck begrenzt 7,9 bar ohne Mikroschalter ohne Trittplatte		Knorr-Bremse	Midlum, Premium, Magnum 50 01 824 817	1	91. MB4611
Anschluss Vorrat M16 x 1,5 mm Anschluss Ausgang M16 x 1,5 mm Ausgangsdruck begrenzt 7,9 bar Ausgangskreise 2 ohne Mikroschalter ohne Trittplatte		Knorr-Bremse	Midlum, Premium, Magnum 50 21 824 817	-	91. MB4613	
Anschluss Vorrat M16 x 1,5 mm und M22 x 1,5 mm Anschluss Ausgang 1 M16 x 1,5 mm Anschluss Ausgang 2 M22 x 1,5 mm Ausgangsdruck begrenzt 7,9 bar ohne Mikroschalter ohne Trittplatte		Knorr-Bremse	Magnum 50 01 829 062	-	91. MB4699	


ABS

 <p>Abb. 1</p>	Beschreibung/Hinweise			
	-			
	Hinweis	Fahrzeug	Abbildung	Art.-Nr.
	Drucksteuerventil	Midlum	-	91.BR9152
Drucksteuerventil	Midlum 50 10 143 058	1	91.BR9154	


EBS Steuergerät

	Beschreibung/Hinweise			
	-			
	Hinweis	Hersteller		Art.-Nr.
Steuergerät	Knorr-Bremse	50 10 457 367	0.486.106.024.N50	

EBS Zweikanalmodul

	Beschreibung/Hinweise		
	-		
	Fahrzeug		Art.-Nr.
Premium, Magnum		91.K093192	

EBS Einkanalmodul

	Beschreibung/Hinweise		
	-		
	Fahrzeug		Art.-Nr.
Premium TR	74.22.225.564	91.K093190	


Scheibenbremsbelag

Beschreibung/Hinweise						
		-				
Hinweis	Einbauort	Hersteller	Fahrzeug	Art.-Nr.		
Haldex DB19	VA+HA	Textar	Midlum 50 10 598 372	75.29207.24.0		
PAN 19-2	VA+HA	FrasLe	Midlum 50 01 855 902	75.29142.01.0		
Meritor ELSA 225-1	VA+HA	FrasLe	Midlum 50 01 864 365	75.29173.01.0		
Meritor ELSA 225-1	VA+HA	FrasLe	Midlum 50 01 864 380	75.29169.01.0		
Meritor ELSA 225-1	VA+HA	Peters	Midlum 50 01 864 365	086.329-00		
Meritor ELSA 225-3	VA+HA	FrasLe	Premium 50 01 864 364	75.29174.01.0		
Meritor ELSA 225-3	VA+HA	Textar	Premium 50 01 864 364	75.29174.24.0		
Meritor ELSA 225-3	VA+HA	Peters	Premium 50 01 864 364	086.330-00		
-	HA	FrasLe	Premium 50 01 864 380	75.29169.01.0		
Meritor D-LISA	VA	Jurid	Magnum 50 01 846 034	92.09.089.010		
Meritor D-ELSA	VA+HA	Frasle	Magnum 50 01 855 646	75.29131.01.0		
Meritor D-ELSA	VA+HA	Peters	Magnum 50 01 863 904	086.317-00		

Bremsscheibe

Beschreibung/Hinweise						
		-				
Hinweis	Einbauort	Hersteller	Fahrzeug	Art.-Nr.		
Ø380 mm, PAN 19-2	VA	Peters	Midlum 50 10 260 218	256.101-00		
Ø375 mm, PAN 19-2	HA	Peters	Midlum 50 10 598 305	256.053-00		
Ø375 mm	VA	Peters	Midlum 50 10 525 014	256.042-00		
Ø375 mm	HA	Peters	Midlum 50 10 598 307	256.055-00		
Ø430 mm, belüftet, Dicke 45 mm	VA	Peters	Midlum, Premium, Magnum 50 10 422 593	256.028-00		
Ø430 mm, belüftet	VA+HA	Beral	Premium II, Magnum 50 01 864 498	92.09.089.011		
Mit Anbau-Satz						


Warnkontakt

 <p>Abbildung ähnlich</p>	Beschreibung/Hinweise			
	-			
	Hinweis	Hersteller	Fahrzeug	Art.-Nr.
	Meritor ELSA 225-1, VA+HA	DT	Midlum, Premium	75.6951.73.33
	Meritor D-LISA, VA	DT	Magnum	75.6951.71.33
	Meritor D-ELSA 2, VA+HA	Peters	Magnum 50 01 834 075	256.026-00
Meritor D-3, VA	Peters	Magnum	256.024-00	


Bremszylinder

	Beschreibung/Hinweise			
	-			
	Hinweis	Hersteller	Fahrzeug	Art.-Nr.
	T20	Knorr-Bremse	Midlum 50 10 598 535	91.BZ3499
	Membranzylinder	Wabco	Premium 50 21 170 049	423.105.900.0
	HA, links	Wabco	Premium I 74 20 533 192	925.481.121.0
	HA, rechts	Wabco	Premium I	925.481.122.0
	VA, links	Wabco	Premium I und II 74 20 824 261	423.506.104.0
	VA, rechts	Wabco	Premium I und II 74 20 824 262	423.506.103.0
	HA, links	Wabco	Premium II 74 201 283 614	925.481.346.0
	HA, rechts	Wabco	Premium II 74 21 283 615	925.481.345.0


Gestängesteller (Sample)

	Beschreibung/Hinweise						
	-						
	Hinweis	Zähne	Länge	Kröpfung	Neigung	Fahrzeug	Art.-Nr.
	Links	27	160	+56,2	+25	Premium, Magnum E-Tech 50 10 260 118	93.793.11C.017
	Rechts	27	160	-56,2	+25	Premium, Magnum E-Tech 50 10 260 117	93.793.10C.017
	Links	28	160	+38	0	Premium, Magnum E-Tech 50 10 260 028	93.793.05C.017
Rechts	28	160	-38	0	Premium, Magnum E-Tech 50 10 260 027	93.793.04C.017	


Bremstrommel

	Beschreibung/Hinweise				
	-				
	Maße (T x B x H)	Einbauort	Hersteller	Fahrzeug	Art.-Nr.
	414 x 182 x 230 mm	HA	Peters	Premium, Magnum 50 00 737 768	256.000-00
414 x 233 x 277 mm	HA	Peters	Premium, Magnum 50 10 098 949	256.025-00	


Trommel-Bremsbelag

	Beschreibung/Hinweise				
	-				
	Maße (L x B)	Vergleichs-Nr.	Hersteller	Fahrzeug	Art.-Nr.
	410 x 200 mm	50 01 868 089	Beral	Premium II 50 01 868 089	086.119-00
414 x 150 mm	50 01 860 030	Beral	Premium, Magnum 50 21 200 908	086.129-00	


Radnabe

	Beschreibung/Hinweise			
	Komplettnabe			
	Maße	Einbauort	Fahrzeug	Art.-Nr.
	Ø70/194 x 112 mm	VA	Midlum, Premium, Magnum 50 10 439 770	250.102-00

Radnaben-Reparatur-Satz

	Beschreibung/Hinweise			
	Vorgefertigter Radnaben-Reparatursatz			
	Maße	Einbauort	Fahrzeug	Art.-Nr.
	Ø57/110 x 57 - 58/110 x 57 mm	VA	Premium II, Magnum 74 21 021 381	250.182-10
Ø68/125 x 54 - 68/125 x 61 mm	VA, HA	Premium II, Magnum 74 20 967 831	140.183-10	
Ø93/148 x 67 - 94/148 x 67 mm	HA	Premium II, Magnum 74 21 036 050	140.184-10	

Radlager, konventionell

	Beschreibung/Hinweise		
	Einzellager		
	Maße		Art.-Nr.
	Ø65/120 x 43 mm	50 10 439 065	070.979 - 10
Ø90/140 x 33 mm	50 10 439 301	070.895 - 00	
Ø95/145 x 33 mm	50 10 587 011	070.991 - 10	

Luftfederbalg



Abbildung 084.118-72

Beschreibung/Hinweise				
Luftfederbalg komplett mit Kolben				
Vergleichs-Nr.	Kolben	Einbauort	Fahrzeug	Art.-Nr.
50 10 630 800	Kunststoff	HA	Midlum < 16 t	084.430-73
50 10 557 355	Stahl	HA	Midlum 18 t, Premium, Magnum	084.374-73
50 10 557 622	Stahl	VA	Premium	084.382-73
50 10 294 308.C	Stahl	HA	Premium (low), Magnum (low)	084.117-71
50 10 557 356	Stahl	HA	Premium (low), Magnum (low)	78.6130.30.33
50 10 600 439, 21 97 849 5	Stahl	HA	Premium, Premium (low), Magnum (low), Magnum	78.6130.35.33
50 10 052 722, 50 10 130 683	Stahl	HA	Premium, Magnum	084.072-11
50 10 294 307.C	Stahl	HA	Premium, Magnum	084.118-72
50 10 600 328, 21 97 849 4	Stahl	HA	Premium, Magnum	084.118-73

Rollbalg mit Platte



Abbildung 084.120-11

Beschreibung/Hinweise			
Rollbalg für Luftfederung, mit oberer und unterer Platte.			
Vergleichs-Nr.	Einbauort	Fahrzeug	Art.-Nr.
50 01 832 067	HA	Premium, Magnum	084.118-71
50 01 855 856	NA	Magnum	084.120-11

Stossdämpfer

Beschreibung/Hinweise						
Stossdämpfer						
L max/min	Befestigung	(oben/unten)	Einbauort	Fahrzeug	Art.-Nr.	
728/445	Auge/Auge	Ø20 x 45/20 x 45	HA	Premium	77.6120.50.33	
880/522	Auge/Auge	Ø20 x 46/20 x 62	HA	Premium	77.6120.27.33	
553/365	Auge/Auge	Ø20 x 40/20 x 40	VA/HA	Premium, Magnum	253.110-00	
756/463	Auge/Auge	Ø20 x 55/20 x 62	HA	Premium, Magnum	77.6120.14.33	
902/535	Auge/Auge	Ø20 x 55/20 x 62	HA	Premium, Magnum	77.3118.28.86	
475/315	Auge/Auge	Ø24 x 62/24 x 62	VA/HA	Magnum	77.1701.91.86	
679/419	Auge/Auge	Ø20 x 45/20 x 45	HA	Magnum	77.2904.75.86	
859/514	Auge/Auge	Ø20 x 55/20 x 62	HA	Magnum	77.1311.84.86	
624/394	Auge/Stift	Ø20 x 45	HA	Midlum	77.3132.11.86	
679/427	Stift/Auge	Ø12 x 59/20 x 45	VA	Midlum	77.3132.09.86	
679/427	Stift/Auge	Ø12 x 59/20 x 45	VA	Midlum	77.3132.12.86	
686/411	Stift/Auge	Ø12 x 59/20 x 45	VA	Midlum	77.3132.10.86	
686/453	Stift/Auge	Ø12 x 59/20 x 45	VA	Midlum	77.3132.13.86	
701/468	Stift/Auge	Ø12 x 59/20 x 45	VA	Midlum	77.3132.14.86	
730/487	Stift/Auge	Ø12 x 59/20 x 45	VA	Midlum	77.3132.15.86	
588/376	Stift/Auge	Ø16 x 71/20 x 62	HA	Premium	77.3126.35.86	
689/416	Stift/Stift	Ø14 x 63/14 x 62	VA	Premium	77.3129.56.86	


5 Renault



Wichtiger Hinweis

Stossdämpfer dürfen keinesfalls ausschließlich aufgrund der Abmessungen ausgewählt werden, da auch bei gleichen Außenmaßen völlig unterschiedliche Dämpfungskräfte erzeugt werden können! Stossdämpfer paarweise austauschen.

Luffederventil

	Beschreibung/Hinweise			
	-			
	Hinweis	Hersteller	Fahrzeug	Art.-Nr.
	Ohne feste Einstellung, ohne Höhenbegrenzung	Knorr-Bremse	Midlum, Premium, Magnum	1.111.731.000
	Einbauort vorne, ohne feste Einstellung, ohne Höhenbegrenzung, M16 x 1,5 mm	Knorr-Bremse	Midlum, Magnum 50 00 791 228	0.500.004.201
	Für Plastikrohr 6 mm, rechts	Wabco	Premium 50 10 260 639	464.007.006.0
	Für Plastikrohr 6 mm, links	Wabco	Premium 50 10 260 060	464.007.008.0
	Anschluss Vorrat M12 x 1,5 mm, Anschluss Ausgang 21 M12 x 1,5 mm, Anschlüsse 4 (Steueranschluss) M12 x 1,5 mm, Einstellwert 27°, ohne Höhenbegrenzung	Knorr-Bremse	Premium 50 01 829 012	91.SV1380
Hinten	Wabco	Magnum 50 10 260 136	464.007.007.0	

Magnetventil für ECAS




	Beschreibung/Hinweise		
	-		
	Hinweis	Fahrzeug	Art.-Nr.
Magnetventil für ECAS für Voss-Steckanschluss Anwendungsbereich: Hinterachse 2 Wegsensoren M 22x1,5, 3 x M 27x1 Ausführung 3 Magnete mit Geräuschkämpfer	Premium 50 21 170 199	472.900.001.7	

Abbildung ähnlich


ECAS Wegsensoren

	Beschreibung/Hinweise			
	Elektrischer Anschluss: M27 x 1 mm			
	Hinweis	Hersteller	Fahrzeug	Art.-Nr.
Wegsensoren	Wabco	Premium 50 21 170 129	441.050.010.0	


Achsstreben und Dreieckslenker

	Beschreibung/Hinweise			
	-			
	Vergleichs-Nr.	Länge	Fahrzeug	Art.-Nr.
	50 10 393 252	630 mm	Iliade FRH, GTC	74.3603.701.66
	50 10 556 276	562 mm	Iliade FRH, GTC	74.2680.701.66
	50 10 494 112	477 mm	Iliade FRH, GTC	74.2680.801.66
	74 20 448 089	564 mm	Midlum	74.3559.501.66
	50 10 488 674	564 mm	Midlum	74.2950.101.66
	74 20 741 703	662 mm	Premium, Kerax	74.2626.12.33
	74 20 443 044	510 mm	Premium, Kerax	143.222-00
50 10 052 306	580 mm	Magnum	74.2746.701.33	
74 21 295 227	671 mm	Kerax	253.013-00	
Abbildung ähnlich				


Kreuzgelenke

	Beschreibung/Hinweise		
	-		
	Vergleichs-Nr.	Maße (Ø x L)	Art.-Nr.
	50 00 821 043	30,18 x 106,20 mm	74.7200.08.33
50 00 242 009	52,00 x 133,00 mm	74.4601.11.33	
50 00 815 148	57,00 x 144,00 mm	74.2340.03.33	


Zwischenwellenlager

	Beschreibung/Hinweise		
	-		
	Vergleichs-Nr.	Ø	Art.-Nr.
	50 00 560 295	35 mm	74.6591.02.33
	50 00 821 936	45 mm	74.6591.03.33
	50 00 820 884	50 mm	74.6591.09.33
	50 00 589 888	50 mm	74.6591.01.33
	50 00 819 211	60 mm	74.6591.00.33
	50 01 866 236	60 mm	74.6591.10.33
	50 00 242 914	60 mm	74.7200.25.33
00 03 397 101	60 mm	74.6591.05.33	


Stossfänger

 <p>Abb. 1</p>	Beschreibung/Hinweise		
	Midlum bis Bj. 2004		
	Hinweis	Abbildung	Art.-Nr.
	Stossfänger mit Nebelscheinwerferausschnitt Grau strukturlackiert	–	10.1304.12.090
	Stossfänger ohne Nebelscheinwerferausschnitt Grau strukturlackiert	–	10.1304.12.095
	Stossfänger ohne Nebelscheinwerferausschnitt grundiert	1	10.1304.12.100
Stossfänger mit Nebelscheinwerferausschnitt grundiert	–	10.1304.12.110	

Stossfänger

 <p>Abb. 1</p> <p>Abb. 2</p>	Beschreibung/Hinweise		
	Midlum ab Bj. 2004		
	Hinweis	Abbildung	Art.-Nr.
	Stossfänger mit Nebelscheinwerferausschnitt Grau strukturlackiert	1	10.1304.12.089
	Stossfänger ohne Nebelscheinwerferausschnitt Grau strukturlackiert	2	10.1304.12.088
	Stossfänger ohne Nebelscheinwerferausschnitt grundiert	–	10.1304.12.080
Stossfänger mit Nebelscheinwerferausschnitt grundiert	–	10.1304.12.085	





Einstieg

 <p>Abb. 1</p>	Beschreibung/Hinweise		
	Midlum bis Bj. 2004		
	Hinweis	Abbildung	Art.-Nr.
	Einstieg rechts	–	10.1304.12.240
	Einstieg links	–	10.1304.12.241
	Tritt unten rechts und links Ausführung Aluminium	1	10.3852.15.000
	Tritt unten rechts Ausführung Kunststoff	–	10.3852.12.000
Tritt unten links Ausführung Kunststoff	–	10.3852.13.000	


Einstieg

 <p>Abb. 1</p> <p>bb. 2</p> <p>Abb. 3</p> <p>Abb. 4</p>	Beschreibung/Hinweise			
	Midlum ab Bj. 2004			
	Hinweis	Vgl.-Nr.	Abbildung	Art.-Nr.
	Einstieg rechts	50 10 578 695	1	10.3852.42.000
	Einstieg links	50 10 578 696	2	10.3852.43.000
	Einstieg rechts	74 21 304 660	–	10.6701.03.33
	Einstieg links	74 21 304 658	–	10.6701.02.33
	Tritt oben rechts und links Ausführung Aluminium	–	3	10.3852.10.000
	Tritt oben rechts Ausführung Kunststoff	–	–	10.3852.16.000
	Tritt oben links Ausführung Kunststoff	–	–	10.3852.17.000
	Tritt unten rechts und links Ausführung Aluminium	–	4	10.3852.15.000
	Tritt unten rechts Ausführung Kunststoff	–	–	10.3852.12.000
	Tritt unten links Ausführung Kunststoff	–	–	10.3852.13.000







Stoßfänger

 <p>Abb. 1</p>  <p>Abb. 2</p>  <p>Abb. 3</p>  <p>Abb. 4</p>	Beschreibung/Hinweise		
	Premium I		
	Hinweis	Abbildung	Art.-Nr.
	Stoßfänger ohne Nebelscheinwerferausschnitt mit Spoiler und Grill	1	10.3850.90.000
	Stoßfänger mit Nebelscheinwerferausschnitt mit Spoiler und Grill	–	10.3850.95.000
Stoßfänger ohne Nebelscheinwerferausschnitt ohne Spoiler und Grill	–	10.3851.00.000	
Stoßfänger mit Nebelscheinwerferausschnitt ohne Spoiler und Grill	2	10.3851.05.000	
Grill Stoßfänger oben	3	10.3851.06.000	
Grill Stoßfänger unten	4	10.3851.07.000	



Frontklappe

 <p>Abb. 1</p>	Beschreibung/Hinweise		
	Premium I		
	Hinweis	Abbildung	Art.-Nr.
	Frontklappe	1	10.3851.45.000
	Windabweiser rechts	–	10.3851.60.000
	Windabweiser links	–	10.3851.61.000









Einstieg

 <p>Abb. 1</p>  <p>Abb. 2</p>  <p>Abb.</p>  <p>Abb. 4</p>  <p>Abb. 5</p>  <p>Abb. 6</p>	Beschreibung/Hinweise			
	Premium I			
	Hinweis	Vgl.-Nr.	Abbildung	Art.-Nr.
	Einstieg rechts	50 10 225 722	1	10.3852.40.000
	Einstieg links	50 10 225 068	2	10.3852.41.000
	Einstieg rechts	50 10 578 695	3	10.3852.42.000
	Einstieg links	50 10 578 696	4	10.3852.43.000
	Einstieg rechts	74 21 304 660	–	10.6701.03.033
	Einstieg links	74 21 304 658	–	10.6701.02.033
	Tritt oben rechts und links Ausführung Aluminium	–	5	10.3852.10.000
	Tritt oben rechts Ausführung Kunststoff	–	–	10.3852.16.000
	Tritt oben links Ausführung Kunststoff	–	–	10.3852.17.000
	Tritt unten rechts und links Ausführung Aluminium	–	6	10.3852.15.000
	Tritt unten rechts Ausführung Kunststoff	–	–	10.3852.12.000
	Tritt unten links Ausführung Kunststoff	–	–	10.3852.13.000


Stoßfänger, Frontklappe

Beschreibung/Hinweise				
		Hinweis	Abbildung	Art.-Nr.
Premium II				
Abb. 1		Stoßfänger Grau	–	10.1618.13.095
		Stoßfänger Weiß Grundiert	1	10.1618.13.100
Abb. 2		Stoßfänger Grau mit Gitter und Tritt	2	10.1618.13.090
		Stoßfänger Weiß Grundiert mit Gitter und Tritt	–	10.1618.13.110
		Gitter Stoßfänger oben	–	10.1618.13.107
		Gitter Stoßfänger unten	–	10.1618.13.106
		Tritt Stoßfänger oben	–	10.1618.13.082
		Tritt Stoßfänger unten	–	10.1618.13.085
Abb. 3		Abdeckkappe Grau rechts und links	–	10.1618.13.081
		Abdeckkappe Weiß Grundiert rechts und links	–	10.1618.13.080
Abb. 4		Stoßfängerecke rechts Grau	–	10.1618.13.108
		Stoßfängerecke rechts Weiß Grundiert	3	10.1618.13.101
Abb. 5		Stoßfängerecke links Grau	–	10.1618.13.109
		Stoßfängerecke links Weiß Grundiert	4	10.1618.13.102
Abb. 6		Spoiler unten Mitte	–	10.1618.13.105
		Spoiler unten rechts	5	10.1618.13.103
Abb. 6		Spoiler unten links	6	10.1618.13.104
		Frontklappe komplett mit Grill	–	10.1618.13.145

Einstieg

Beschreibung/Hinweise				
		Hinweis	Abbildung	Art.-Nr.
Premium II				
Abi		Einstieg mit Kotflügel rechts	1	10.3852.00.000
		Einstieg mit Kotflügel links	2	10.3852.01.000
2		Tritt für Einstieg rechts und links Ausführung Aluminium	3	10.3852.10.000
		Schmutzfänger an Einstieg rechts	–	10.3851.98.000
Abb. 3		Schmutzfänger an Einstieg links	–	10.3851.99.000
		Einstieg rechts, Vgl.-Nr. 50 10 578 695	4	10.3852.42.000
Abb. 4		Einstieg links, Vgl.-Nr. 50 10 578 696	5	10.3852.43.000
		Einstieg rechts, Vgl.-Nr. 74 21 304 660	–	10.6701.03.033
Abb. 5		Einstieg links, Vgl.-Nr. 74 21 304 658	–	10.6701.02.033
		Tritt Oben rechts und links Ausführung Aluminium	6	10.3852.10.000
Abb. 6		Tritt Oben rechts Ausführung Kunststoff	–	10.3852.16.000
		Tritt Oben links Ausführung Kunststoff	–	10.3852.17.000
Abb. 7		Tritt Unten rechts und links Ausführung Aluminium	7	10.3852.15.000
		Tritt Unten rechts Ausführung Kunststoff	–	10.3852.12.000
Abb. 7		Tritt Unten links Ausführung Kunststoff	–	10.3852.13.000


Stoßfänger

	Beschreibung/Hinweise		
	Magnum ab Bj. 2001		
	Hinweis	Abbildung	Art.-Nr.
	Stoßfänger	1	10.8801.00.000
	Abdeckkappe mitte rechts und links	2	10.8800.85.000
	Grill Stoßfänger oben	3	10.8801.42.000
	Grill Stoßfänger unten	4	10.8801.05.000


Frontgrill

	Beschreibung/Hinweise		
	Magnum ab Bj. 2001		
	Hinweis	Abbildung	Art.-Nr.
	Frontgrill	–	10.8801.45.000
	Verkleidung Fahrerhausecke rechts	1	10.8800.94.000
	Verkleidung Fahrerhausecke links	2	10.8800.95.000

Frontgrill

	Beschreibung/Hinweise		
	Magnum bis Bj. 2001		
	Hinweis	Abbildung	Art.-Nr.
	Verkleidung Fahrerhausecke rechts	1	10.8800.92.000
	Verkleidung Fahrerhausecke links	2	10.8800.93.000

Kotflügel Hinterachse


	Beschreibung/Hinweise		
	Magnum ab Bj. 2001		
	Hinweis	Abbildung	Art.-Nr.
	Abdeckung HA oben, (T x H): 690 x 215 mm Spannweite 1.180 mm Ausführung halbflach mit Spanngummi	–	10.2060.85.250
	Abdeckung HA oben, (T x H): 690 x 265 mm Spannweite 1.195 mm Ausführung kreisförmig ohne Spanngummi	1	10.2060.85.200
Abdeckung vorne und hinten, rechts und links, (T x H): 690 x 530 mm		10.2060.85.050	
Spanngummi Abdeckung oben	2	10.1618.13.515	

Spiegel




Beschreibung/Hinweise			
-			
Hinweis	Maße (L x B x H)	Vergleichs-Nr.	Art.-Nr.
Midlum, Premium, Kerax ab Bj. 05/2006			
Hauptspiegel links elektrisch	900 x 450 x 380 mm	50 10 623 231	11.3900.14.30
Hauptspiegel rechts elektrisch	900 x 450 x 380 mm	50 10 623 232	11.3900.24.30
Hauptspiegel links elektrisch	880 x 440 x 155 mm	50 10 623 246	11.3900.13.30
Hauptspiegel rechts elektrisch	880 x 440 x 155 mm	50 10 623 247	11.3900.23.30
Hauptspiegel links elektrisch	880 x 440 x 155 mm	50 10 578 503	11.3900.12.30
Hauptspiegel rechts elektrisch	880 x 440 x 155 mm	50 10 578 504	11.3900.22.30
Spiegelglas links/rechts beheizt, Wölbungsradius 1200	350 x 215 x 35 mm	74 20 862 795	11.3900.84.00
Spiegelglas links beheizt, Wölbungsradius 300	220 x 200 x 80 mm	74 20 862 810	11.3911.87.10
Spiegelglas rechts beheizt, Wölbungsradius 300	220 x 200 x 80 mm	74 20 862 815	11.3911.87.20
Rampenspiegel komplett mit Spiegelhalter, Wölbungsradius 300	340 x 270 x 105 mm	50 10 578 511	11.5580.24.70
Midlum, Premium, Kerax ab Bj. 05/2006			
Frontspiegel Flat roof	644 x 319 mm	74 20 849 852	11.2464.00.99
Frontspiegel Standard roof	725 x 319 mm	74 20 849 837	11.2464.80.99
Frontspiegel High roof	437 x 319 mm	74 20 849 835	11.2464.90.99
Spiegelglas Wölbungsradius 300	319 x 187 x 50 mm	74 21 020 285	11.5524.93.00


Fahrerhausdämpfung

	Beschreibung/Hinweise		
	-		
	Vergleichs-Nr.	Fahrzeug	Art.-Nr.
	50 10 615 879	Premium I-II	253.023-00
	50 10 629 414	Premium I-II, Kerax	253.000-00
	50 10 316 793	Premium I-II, Kerax	253.650-00
	50 10 460 113	Magnum, Kerax	77.6770.29.33
50 10 552 010	Magnum, Kerax	253.021-00	


Wischermotor

	Beschreibung/Hinweise		
	Wischermotor		
	Vergleichs-Nr.	Nennspannung	Fahrzeug
	50 01 834 379	24 V	Midlum, Premium
	50 00 946 961	24 V	Magnum AE, E.Tech
50 10 441 051	24 V	Magnum DXi 12, DXi 13, E.Tech	


Wischerblatt

	Beschreibung/Hinweise		
	Wischerblatt		
	Ausführung	Länge	Fahrzeug
	Standard	600 mm	Midlum
	Standard	650 mm	Premium
	VisioFlex	650 mm	Premium
	Standard	700 mm	Magnum
VisioFlex	700 mm	Magnum	


Hauptscheinwerfer

	Beschreibung/Hinweise			
	Hauptscheinwerfer			
	Einbauseite	Hinweis	Fahrzeug	Art.-Nr.
	Links	H1/H1/W5W, mit LWR, ohne Stellmotor, Vgl.-Nr. 50 10 231 669	Midlum, Premium	098.106.974
Rechts	H1/H1/W5W, mit LWR, ohne Stellmotor, Vgl.-Nr. 50 10 231 670	Midlum, Premium	098.106.975	


Hauptscheinwerfer

	Beschreibung/Hinweise			
	Hauptscheinwerfer			
	Einbauseite	Hinweis	Fahrzeug	Art.-Nr.
	Links	H1/H7/PY21W/W5W, ohne LWR, Vgl.-Nr. 50 10 623 620	Magnum	098.083.005
Rechts	H1/H7/PY21W/W5W, ohne LWR, Vgl.-Nr. 50 10 623 619	Magnum	098.083.006	

Nebelscheinwerfer

	Beschreibung/Hinweise			
	Nebelscheinwerfer			
	Einbauseite	Hinweis	Fahrzeug	Art.-Nr.
	Links/rechts	H1, Vgl.-Nr. 74 20 881 197	Magnum	098.089.190

Fern-/Nebelscheinwerfer

	Beschreibung/Hinweise			
	Fern-/Nebelscheinwerfer			
	Einbauseite	Hinweis	Fahrzeug	Art.-Nr.
	Links	H1/H1, Vgl.-Nr. 50 10 231 849	Premium	098.148.184
	Rechts	H1/H1, Vgl.-Nr. 50 10 231 850	Premium	098.148.185

Heckleuchte

	Beschreibung/Hinweise			
	Heckleuchte			
	Einbauseite	Hinweis	Fahrzeug	Art.-Nr.
	Links	Mit Kennzeichenlicht, Vgl.-Nr. 50 10 392 014	Midlum	098.212.914
	Links/rechts	Ohne Kennzeichenlicht, mit Rückfahrlicht, Vgl.-Nr. 50 10 392 015	Midlum	098.212.916
Zubehör				
Einbauseite	Hinweis	Fahrzeug	Art.-Nr.	
Links/rechts	Lichtscheibe, mit Rückfahrlicht, Vgl.-Nr. 50 10 847 153	Midlum	098.292.919	

Heckleuchte

	Beschreibung/Hinweise			
	Heckleuchte			
	Einbauseite	Hinweis	Fahrzeug	Art.-Nr.
	Links	Mit Kennzeichenlicht, Vgl.-Nr. 50 01 847 586	Premium, Magnum	250.001-00
	Rechts	Ohne Kennzeichenlicht, Vgl.-Nr. 50 01 847 587	Premium, Magnum	250.000-00
Zubehör				
Einbauseite	Hinweis	Fahrzeug	Art.-Nr.	
Links/rechts	Lichtscheibe, Vgl.-Nr. 50 01 847 588	Premium, Magnum	098.292.793	


Heckleuchte

	Beschreibung/Hinweise			
	Heckleuchte			
	Einbauseite	Hinweis	Fahrzeug	Art.-Nr.
	Links	Mit Kennzeichenlicht, Vgl.-Nr. 74 20 802 348	Premium, Magnum	098.212.900
	Rechts	Ohne Kennzeichenlicht, Vgl.-Nr. 74 20 802 350	Premium, Magnum	098.212.901
	Rechts	Ohne Kennzeichenlicht, mit Rückfahrlicht, Vgl.-Nr. 74 20 802 353	Premium, Magnum	098.212.902
Zubehör				
Einbauseite	Hinweis	Art.-Nr.		
Links/rechts	Lichtscheibe, Vgl.-Nr. 74 20 802 418	098.292.903		

Zusatzblinkleuchte

	Beschreibung/Hinweise			
	Zusatzblinkleuchte			
	Einbauseite	Hinweis	Fahrzeug	Art.-Nr.
Links/rechts	P21W, Vgl.-Nr. 50 01 855 906	Midlum	098.221.837	

Blinkleuchte

	Beschreibung/Hinweise			
	Blinkleuchte			
	Einbauseite	Hinweis	Fahrzeug	Art.-Nr.
	Links	Ohne Lampenträger, Vgl.-Nr. 50 01 834 560	Midlum, Premium	098.222.400
Rechts	Ohne Lampenträger, Vgl.-Nr. 50 01 834 559	Midlum, Premium	098.222.410	

Zusatzblinkleuchte

	Beschreibung/Hinweise			
	Zusatzblinkleuchte			
	Einbauseite	Hinweis	Fahrzeug	Art.-Nr.
Links/rechts	R5W, Vgl.-Nr. 50 01 834 565	Midlum, Premium	098.221.835	

Zusatzblinkleuchte

	Beschreibung/Hinweise		
	Zusatzblinkleuchte		
	Einbauseite	Hinweis	Fahrzeug
	Links/rechts	P21W, Vgl.-Nr. 50 01 847 597	Midlum, Premium
			Art.-Nr.
			098.221.836

Seitenmarkierungsleuchte

	Beschreibung/Hinweise		
	Seitenmarkierungsleuchte		
	Einbauseite	Hinweis	Fahrzeug
	Links/rechts	Gelb, W5W, Vgl.-Nr. 50 10 306 792	Midlum, Premium, Magnum
			Art.-Nr.
			098.221.381

Seitenmarkierungsleuchte

	Beschreibung/Hinweise		
	Seitenmarkierungsleuchte		
	Einbauseite	Hinweis	Fahrzeug
	Links/rechts	Weiß, W3W, Vgl.-Nr. 50 01 862 030	Midlum, Premium, Magnum
			Art.-Nr.
			098.231.381

Kennzeichenleuchte

	Beschreibung/Hinweise		
	Kennzeichenleuchte		
	Einbauseite	Hinweis	Fahrzeug
	Links/rechts	Weiß, Kunststoff, Vgl.-Nr. 50 10 293 829	Midlum
			Art.-Nr.
			098.254.096

WIR KÖNNEN KUPPLUNG

Kompetenz in Drehmomentübertragung

The Valeo logo is positioned on the right side of the advertisement. It consists of the word "Valeo" in a bold, green, sans-serif font, with a stylized blue and green swoosh underneath. The logo is set against a white, rounded rectangular background that has a slight gradient and a soft shadow, making it stand out from the dark blue background of the rest of the page.



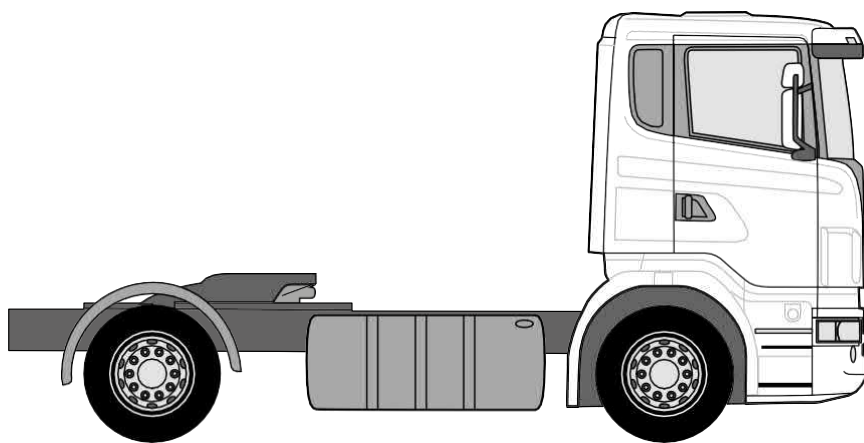
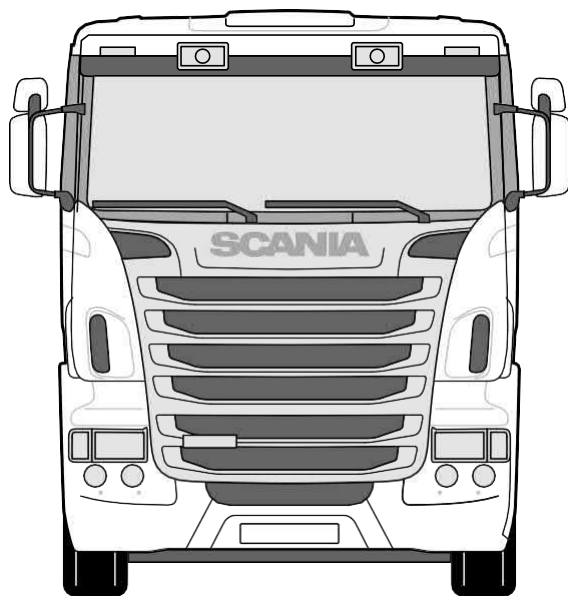
Original Equipment
for the aftermarket.

MEKRA Lang - passion for excellence.

www.mekra.de


SCANIA

SERIE R




SCANIA


Filter

	Beschreibung/Hinweise				
	Ölfilter				
	Außen-Ø	Höhe	Hinweis	Fahrzeug	Art.-Nr.
	93 mm	95 mm	Vgl.-Nr. 173 171, Euro II	Serie 4	92.02.089.803
	108 mm	261 mm	Vgl.-Nr. 134 7726, Euro III, IV	Serie 4, P, G, R, T	92.02.089.260
	100 mm	253 mm	Vgl.-Nr. 143 9036	Serie 4, P, G, R, T	92.02.089.024
90 mm	281 mm	Vgl.-Nr. 174 2037, Euro V	Serie P, G, R, T	92.02.089.185	


Filter

	Beschreibung/Hinweise				
	Luftfilter				
	Außen-Ø	Höhe	Hinweis	Fahrzeug	Art.-Nr.
	304 mm	448 mm	Vgl.-Nr. 133 5679, bis Bj. 12/2008	Serie 4, P, G, R, T	92.02.089.005
	304 mm	528 mm	Vgl.-Nr. 133 5678, bis Bj. 03/2009	Serie 4, P, G, R, T	92.02.089.025
	308 mm	465 mm	Vgl.-Nr. 152 6087	Serie 4, P, G, R, T	92.02.089.026
310 mm	545 mm	Vgl.-Nr. 152 6086	Serie 4, P, G, R, T	92.02.089.804	


Filter

	Beschreibung/Hinweise				
	Kraftstofffilter				
	Außen-Ø	Höhe	Hinweis	Fahrzeug	Art.-Nr.
	108 mm	146 mm	Vgl.-Nr. 139 3640, Euro II, III	Serie 4	92.02.089.153
	83 mm	181 mm	Vgl.-Nr. 142 9059	Serie 4, P, G, R, T	92.02.089.006
	84 mm	183 mm	Vgl.-Nr. 145 9762, Euro IV	Serie 4, P, G, R, T	92.02.089.283
93 mm	142 mm	Vgl.-Nr. 141 1894, Euro III	Serie 4, P, G, R, T	92.02.089.083	
107 mm	217 mm	Vgl.-Nr. 178 0730, Euro V	Serie P, G, R, T	92.02.089.101	


Filter

	Beschreibung/Hinweise			
	Innenraumfilter			
	Maße (L x B x H)	Hinweis	Fahrzeug	Art.-Nr.
	165 x 223 x 68 mm	Vgl.-Nr. 137 9952, bis Bj. 09/2007	Serie 4, P, G, R, T	92.02.089.012
377 x 136 x 20 mm	Vgl.-Nr. 177 0813, ab Bj. 10/2007	Serie 4, P, G, R, T	92.02.089.184	


Riemen

	Beschreibung/Hinweise				
	Keilrippenriemen				
	Rippenanzahl	Länge	Vergleichs-Nr.	Fahrzeug	Art.-Nr.
	8	1.515 mm	135 4390	Serie 4	080.726-00
	8	1.795 mm	138 9059	Serie 4	080.742-00
	8	2.380 mm	139 8637	Serie 4	080.622-00
	8	1.255 mm	138 9060	Serie 4, G, P, R, T	080.738-00
	8	1.852 mm	138 9015	Serie G, P, R, T	92.1852.08.33
8	2.275 mm	176 8720	Serie G, P, R, T	080.647-00	


Riemenspanner

	Beschreibung/Hinweise				
	Riemenspanner				
	Außen-Ø	Breite	Vergleichs-Nr.	Fahrzeug	Art.-Nr.
	74 mm	31,00 mm	185 9656	Serie 4, G, P, R, T	120.244-00
	74 mm	38,50 mm	150 3114	Serie 4, G, P, R, T	120.249-00
	74 mm	32,00 mm	151 2181	Serie 4, G, P, R, T	120.247-00
	74 mm	38,45 mm	177 9750	Serie G, P, R, T	120.243-00
74 mm	38,94 mm	187 0553	Serie G, P, R, T	120.245-00	


Spann-/Umlenkrolle

	Beschreibung/Hinweise				
	Spann-/Umlenkrolle				
	Außen-Ø	Breite	Vergleichs-Nr.	Fahrzeug	Art.-Nr.
	73,8 mm	38,4 mm	151 0698	Serie 4	120.246-00
	95,0 mm	34,3 mm	141 3609	Serie 4	120.248-00
	74,0 mm	38,3 mm	151 0697	Serie 4, G, P, R, T	120.256-00
	74,0 mm	32,0 mm	176 1057	Serie 4, G, P, R, T	120.213-00
	95,0 mm	32,0 mm	151 4086	Serie 4, G, P, R, T	120.250-00
	100,0 mm	33,0 mm	151 4087	Serie 4, G, P, R, T	120.248-00
74,2 mm	39,0 mm	186 0734	Serie G, P, R, T	120.240-00	


Wasserpumpe

	Beschreibung/Hinweise			
	Wasserpumpe			
	Hinweis	Vergleichs-Nr.	Fahrzeug	Art.-Nr.
	Ohne Dichtung	135 3072	Serie 4, G, P,R, T	120.400-00
	Mit Dichtung und Hülsen	178 7120	Serie 4, G, P,R, T	120.405-00
Mit Dichtung und Hülsen	154 9481	Serie G, P,R, T	120.406-00	


Thermostat

	Beschreibung/Hinweise			
	Thermostat			
	Öffnungstemperatur	Vergleichs-Nr.	Fahrzeug	Art.-Nr.
	80/87 °C	179 9757	Serie 4, G, P,R, T	129.017 - 00
	80 °C	134 7594	Serie 4, G, P,R, T	129.011 - 00
	85 °C	142 3451	Serie 4, G, P,R, T	129.017 - 00
	75/80 °C	174 5449	Serie 4, G, P,R, T	129.011 - 00
83 °C	135 8995	Serie 4, G, P,R, T	129.014 - 00	


Motorkühler

	Beschreibung/Hinweise			
	Motorkühler (Wasserkühler)			
	Netzmasse (L x Bx H)	Vergleichs-Nr.	Fahrzeug	Art.-Nr.
	860 x 938 x 42 mm	132 7249	Serie 4	80.2700.70.100
	860 x 679 x 48 mm	143 9504	Serie 4	80.2700.05.100
	860 x 990 x 40 mm	152 7653	Serie G, P,R, T	80.2700.07.100
860 x 689 x 40 mm	149 1710	Serie G, P,R, T	80.2700.03.100	


Ladeluftkühler

	Beschreibung/Hinweise			
	Ladeluftkühler			
	Netzmasse (L x Bx H)	Vergleichs-Nr.	Fahrzeug	Art.-Nr.
	825 x 794 x 63 mm	137 3517	Serie 4	80.2770.30.100
	839 x 570 x 63 mm	136 5209	Serie 4	80.2770.05.100
	825 x 572 x 64 mm	176 9998	Serie G, P,R, T	80.2770.04.100
825 x 762 x 63 mm	136 6617	Serie G, P,R, T	80.1112.55.33	


Starter

	Beschreibung/Hinweise				
	Starter				
	Spannung	Starterleistung	Zähnezahl	Fahrzeug	Art.-Nr.
	24 V	4 kW	9	Serie 4 571 451	81.1732.00.35
	24 V	5,5 kW	12	Serie G, P, R, T 571 467	81.1979.50.35


Generator

	Beschreibung/Hinweise			
	Generator			
	Spannung	Ladestrom	Fahrzeug	Art.-Nr.
	28 V	65 A	Serie 4 133 6136	81.1270.60.35
	28 V	80 A	Serie G, P, R, T 147 5570	81.2383.30.35
28 V	100 A	Serie G, P, R, T	81.2022.00.35	

Turbolader

	Beschreibung/Hinweise			
	Turbolader			
	Vergleichs-Nr.	Hinweis	Fahrzeug	Art.-Nr.
	142 3040	Motorcode: DSC 12	Serie 4	80.1252.21.101
	140 4840	Motorcode: DSC14	Serie 4	80.1259.23.101
	175 3588	Geregelt, (Druck gesteuert)	Serie G, P, R, T	80.1280.37.101
175 6217	Geregelt, (Druck gesteuert)	Serie G, P, R, T	80.1280.38.101	

Anbau-Satz Turbolader


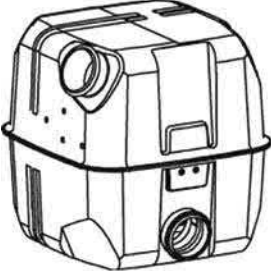
	Beschreibung/Hinweise			
	Anbau-Satz Turbolader			
	Vergleichs-Nr.	Für Turbolader	Fahrzeug	Art.-Nr.
	142 3033	80.1252.21.101	Serie 4	80.1219.183.101
	137 5191	80.1259.23.101	Serie 4	80.1219.200.101




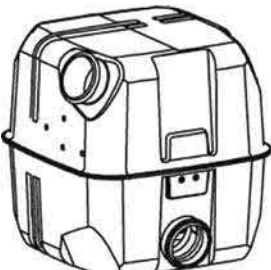
Bei Ihrer Bestellung bitte stets Fahrzeugtyp, Fahrgestell-Nr. und Motortyp angeben!

Die im Katalog gezeigten Abgasanlagen sind nur ein Auszug aus unserem Schalldämpfersortiment, das Abgasanlagen für alle Fahrzeugarten umfasst. Bitte fragen Sie unseren Verkaufsberater, die werden Ihnen gerne weiterhelfen.



Schalldämpfer, Anbauteile

 		Beschreibung/Hinweise				
		Serie 4, für Fahrzeuge mit Euro II und III Motor				
Ø	Länge	Hinweis	Bezeichnung	Art.-Nr.		
–	190 mm	–	Wellrohr vom	92.06.682.390		
114,3 mm	–	Euro II, Euro III	Schalldämpfer	92.06.683.270		
132 mm	–	–	Klemmstück	92.06.688.350		


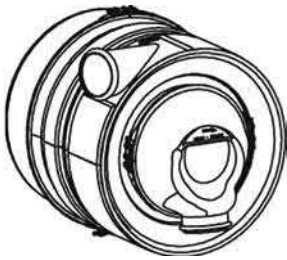
Schalldämpfer, Anbauteile

 		Beschreibung/Hinweise				
		Serie P, R, T, für Fahrzeuge mit Euro II und III Motor				
Ø	Länge	Hinweis	Bezeichnung	Art.-Nr.		
266,0 mm	–	–	Abgasrohr vom	92.06.680.880		
–	275 mm	–	Abgasrohr vom	92.06.680.870		
114,3 mm	465 mm	–	Abgasrohr vom	92.06.680.910		
114,3 mm	–	Euro II, Euro III	Schalldämpfer	92.06.683.270		
–	–	–	Abgasrohr hinten	92.06.687.020		
132,0 mm	–	–	Klemmstück	92.06.688.350		

Schalldämpfer, Anbauteile

 		Beschreibung/Hinweise				
		Serie P, R, T, für Fahrzeuge mit Euro IV Motor				
Ø	Länge	Hinweis	Bezeichnung	Art.-Nr.		
266 mm	–	–	Abgasrohr vom	92.06.680.880		
–	275 mm	–	Abgasrohr vom	92.06.680.870		
–	440 mm	–	Abgasrohr mitte	92.06.680.830		
–	–	Euro IV	Schalldämpfer	92.06.683.390		
127 mm	–	–	Abgasrohr hinten	92.06.686.040		
132 mm	–	–	Klemmstück	92.06.688.350		
146 mm	–	–	Klemmstück	92.06.688.580		

Schalldämpfer, Anbauteile

 	Beschreibung/Hinweise				
	Serie P, R, T, für Fahrzeuge mit Euro V Motor				
	Ø	Länge	Hinweis	Bezeichnung	Art.-Nr.
	142 mm	570 mm	–	Abgasrohr vorn	92.06.680.890
	–	–	Euro V	Schalldämpfer	92.06.683.500
	127 mm	–	–	Abgasrohr hinten	92.06.686.040
	146 mm	–	–	Klemmstück	92.06.688.580

Lenkhilfpumpe


	Beschreibung/Hinweise			
	–			
	Vergleichs-Nr.	Bezeichnung	Fahrzeug	Art.-Nr.
	1438 211	Lenkgetriebe	Serie 4, P,G,R,T	76.1191.27.33
	1365 574	Reparatur-Satz, Lenkgetriebe	P,G,R,T	76.1319.05.33
	1457 708	Lenkhilfpumpe	Serie 4	76.542.0008.10
	1457 709	Lenkhilfpumpe	Serie 4	76.542.0010.10
	1422 417	Lenkhilfpumpe	P,G,R,T	76.542.0013.10
	1457 711	Lenkhilfpumpe	P,G,R,T	76.542.0012.10
	1515 707	Reparatur-Satz, Lenkgetriebe	Serie 4	76.1319.15.33
1334 662	Dichtungs-Satz, Hydraulikpumpe	P,G,R,T	76.1319.53.33	

Abbildung ähnlich

Ölbehälter und Zubehör




	Beschreibung/Hinweise			
	–			
	Vergleichs-Nr.	Bezeichnung	Fahrzeug	Art.-Nr.
	332 119	Dichtring	Serie 4, P,G,R,T	76.1311.65.33
	137 539 0	Schlauch	Serie 4, P,G,R,T	76.1191.81.33
	1375 391	Schlauch	Serie 4, P,G,R,T	76.1191.80.33
153 468	Ölfilter	Serie 4, P,G,R,T	92.02.089.023	

Abbildung ähnlich

Lenkstangen

	Beschreibung/Hinweise			
	–			
	Vergleichs-Nr.	Länge	Fahrzeug	Art.-Nr.
	1759 690	495 mm	Serie 4, P,G,R,T	122.035-00
	1759 691	435 mm	Serie 4, P,G,R,T	122.036-00
	1385 766	2.006 mm	Serie 4, P,G,R,T	76.1193.76.33
	1765 377	1.806 mm	Serie 4, P,G,R,T	76.1193.75.33
	1765 376	1.606 mm	Serie 4, P,G,R,T	76.1193.74.33
	1897 333	1.473 mm	Serie 4, P,G,R,T	122.017-00
1765 375	1.206 mm	Serie 4, P,G,R,T	76.1193.72.33	

Spurstangen

	Beschreibung/Hinweise			
	-			
	Vergleichs-Nr.	Länge	Fahrzeug	Art.-Nr.
	1897 335	1.743 mm	Serie 4, P,G,R, T	122.011-00
	1397 866	1.736 mm	Serie 4, P,G,R, T	122.029-00
1527 978	1.743 mm	P,G,R, T	122.039-00	


Kupplungs-Satz

	Beschreibung/Hinweise				
	Kupplungs-Satz				
	Ø	Zähnezahl	Hinweis	Fahrzeug	Art.-Nr.
	430 mm	24	Mit Zentralausrücker	Serie 4 572 955	73.643.3087.33
	430 mm	24	Ausstattungsvariante: K432-35, -33, 39	Serie 4, G,P,R, T	73.643.3288.00
430 mm	24	Vgl.-Nr. 572 945, Ausstattungsvariante: K432-20	Serie G, P,R, T 574 976	73.643.3290.00	
430 mm	24	Vgl.-Nr. 572 943, Ausstattungsvariante: K432-36	Serie G, P,R, T	73.643.3294.00	


Schwungrad

	Beschreibung/Hinweise			
	Schwungrad			
	Ø	Hinweis	Fahrzeug	Art.-Nr.
	430 mm	Ohne Anlauftring, mit Zahnkranz	Serie 4 148 7858	120.055-00
430 mm	Ohne Anlauftring, mit Zahnkranz	Serie G, P,R, T 180 5086	120.058-00	
430 mm	Ohne Anlauftring, mit Zahnkranz, Motorcode: D16	Serie G, P,R, T 180 5085	120.057-00	


Lufttrockner

	Beschreibung/Hinweise			
	-			
	Hinweis	Hersteller	Fahrzeug	Art.-Nr.
	Betriebsdruck max. 13 bar, integrierter Druckregler mit Heizung	Wabco	Serie 4 153 2140	432.410.144.0
Repartureinheit	Wabco	P,G,R 177 4871	932.510.956.2	


Vierkreisschutzventil

	Beschreibung/Hinweise			
	Öffnungsdruck 6,5–0,3 bar Anschluss Vorrat M22 x 1,5 mm Restliche Anschlüsse M16 x 1,5 mm			
	Hinweis	Hersteller	Fahrzeug	Art.-Nr.
	Schliesdruck 4,5 bar	Wabco	Serie 4 579 028	934.702.381.7
Vgl.-Nr. 193 5516	-	Serie 4 143 1049	934.714.211.0	

Kartusche

	Beschreibung/Hinweise		
	-		
	Hersteller	Fahrzeug	Art.-Nr.
	Standard, Gewindemaß: G1 ¼, Höhe: 178 mm		
	Wabco	Serie 4, P,G, R 145 5253	432.410.226.2
Premium, Gewindemaß: M39 x 1,5 mm, Kartusche mit Koaleszenzfilter, Höhe: 165 mm			
Wabco	Serie 4, P,G, R 256 2323	432.901.228.2	

Druckbegrenzungsventil

	Beschreibung/Hinweise			
	-			
	Hinweis	Hersteller	Fahrzeug	Art.-Nr.
	Anschlüsse beidseitig M16 x 1,5 mm	Knorr-Bremse	Serie 4 133 4846	0.481.009.029
-	Wabco	Serie 4 193 5016	475.010.200.0	

Überströmventil

	Beschreibung/Hinweise			
	-			
	Hinweis	Hersteller	Fahrzeug	Art.-Nr.
	Überströmdruck 10 bar ohne Rückströmung	Wabco	Serie 4 110 5673	434.100.136.0
Überströmdruck 5,3–7,5 bar mit Rückströmung	Wabco	Serie 4 037 0295	434.100.507.0	

Rückschlagventil




	Beschreibung/Hinweise				
	-				
	Hinweis	Hersteller	Fahrzeug	Abbildung	Art.-Nr.
	Doppelabsperrventil, Anschlüsse (3 x) M16 x 1,5 mm	Knorr-Bremse	Serie 4, P, G, R 367733	1	91.295358

Abb. 1


Schnelllöseventil

	Beschreibung/Hinweise			
	-			
	Hinweis	Hersteller	Fahrzeug	Art.-Nr.
	Anschluss 1 (Vorrat) M22 x 1,5 mm Anschluss 2 (Ausgang) M16 x 1,5 mm Entlüftungsanschluss M22 x 1,5 mm	Knorr-Bremse	Serie 4 371574	91.KX2552/3


Relaisventil

	Beschreibung/Hinweise			
	-			
	Hinweis	Hersteller	Fahrzeug	Art.-Nr.
	Ohne Geräuschkämpfer	Wabco	Serie 4 193 5660	973.011.050.0
	Mit integriertem Schalldämpfer	Knorr-Bremse	Serie 4	91.AC 574AXY
	Mit integriertem Rückschlagventil	Wabco	P,G,R 193 5660	973.011.050.0
Ohne Geräuschkämpfer	Wabco	P,G,R 193 5657	973.011.002.7	


Geräuschkämpfer

	Beschreibung/Hinweise			
	-			
	Höhe	Hersteller	Fahrzeug	Art.-Nr.
	56,5 mm	Wabco	Serie 4	432.407.060.0
	53,0 mm	Wabco	Serie 4 193 2668	432.407.070.0
-	Knorr-Bremse	Serie 4 133 9877	0.484.210.001	


Wegesensor

	Beschreibung/Hinweise			
	-			
	Fahrzeug	Hersteller	Fahrzeug	Art.-Nr.
	Elektr. Anschluss Bajonett DIN	Wabco	Serie 4 193 4582	441.050.011.0
Mit Hebel, Bajonettanschluss DIN	Wabco	P,G,R 193 4584	441.050.100.0	

Sensor

	Beschreibung/Hinweise			
	Drucksensor			
	Fahrzeug	Hersteller	Fahrzeug	Art.-Nr.
	Anschlussgewinde: M16 x 1,5 mm Elektr. Anschluss: Bajonett DIN Messbereich: 0-10 bar Spannung: 8-32V	Wabco	Serie 4, P,G,R 193 4575	441.044.102.0

Fussbremsventil

 <p>Abbildung ähnlich</p>	Beschreibung/Hinweise			
	-			
	Hinweis	Hersteller	Fahrzeug	Art.-Nr.
	Basisventil: 461 315 180 0 Nennweite: 10 Voreilung: 0 bar	Wabco	Serie 4 571190	461.315.180.7
Geräuschdämpfer integriert, für System EBS 5.x	Knorr-Bremse	P,G,R 194 2899	91.K044696N50	

Handbremsventil

	Beschreibung/Hinweise			
	Technische Daten:			
	<ul style="list-style-type: none"> • Anschluss 1 (Vorrat) M16 x 1,5 mm • Anschluss 2 (Ausgang) M16 x 1,5 mm 			
	Hinweis	Hersteller	Fahrzeug	Art.-Nr.
Ohne Mikroschalter, Anschlüsse seitlich, 2 direkt wirkende Kreise, Mit Anhängerkontrollstellung (ohne Abbildung)	Knorr-Bremse	Serie 4 132 4427	91.DPM98A	



Handbremsventil

	Beschreibung/Hinweise			
	Technische Daten:			
	<ul style="list-style-type: none"> • Mit Faltenbalg • Anschlüsse (11/21/22) M14 x 1,5 mm • Raste 73° 			
	Hersteller	Hersteller	Fahrzeug	Art.-Nr.
Kontrollstellung 73°, Kontrollstrecke zwischen 55° und 73°	Wabco	Serie 4 571 125	961.722.314.7	

EBS Fussbremsmodul

	Beschreibung/Hinweise		
	-		
	Fahrzeug	Hersteller	Art.-Nr.
	P,G,R	Knorr-Bremse 194 2899	91.K044696N50


EBS Achsmodulator

 	Beschreibung/Hinweise					
	-					
	Hinweis	Einbauort	Hersteller	Fahrzeug	Abbildung	Art.-Nr.
	Einkanalmodul	HA	Knorr-Bremse	Serie 4 149 9799	1	0.486.203.025
	Zweikanalmodul	VA	Knorr-Bremse	P,G,R 149 9802	-	0.486.204.019
Zweikanalmodul	VA	Knorr-Bremse	P,G,R 149 9802	2	0.486.204.019	
Zweikanalmodul	HA	Knorr-Bremse	P,G,R 189 1378	-	91.K032014	

ABS Drucksteuerventil

	Beschreibung/Hinweise			
	-			
	Hinweis	Hersteller	Fahrzeug	Art.-Nr.
	Anschluss Vorrat M22 x 1,5 mm, VOSS NG12, Anschluss Ausgang M22 x 1,5 mm, VOSS NG12, ohne Relaisfunktion	Knorr-Bremse	Serie 4, P,G, R 151 8589	91.BR9152
Anschluss Vorrat M22 x 1,5 mm, Anschluss Ausgang M22 x 1,5 mm, ohne Relaisfunktion	Knorr-Bremse	Serie 4, P,G,R 137 6793	91.BR 9154	
Anschluss Vorrat M22 x 1,5 mm, Anschluss Ausgang M22 x 1,5 mm, ohne Relaisfunktion	Wabco	Serie 4, P,G, R 193 4974	472.195.016.0	

ABS-Sensoren

	Beschreibung/Hinweise		
	-		
	Länge	Fahrzeug	Art.-Nr.
2.240 mm	Serie 4, P 189 2053	441.032.938.2	

Kombizylinder Scheibenbremse



Abbildung ähnlich


Beschreibung/Hinweise			
-			
Hinweis	Hersteller	Fahrzeug	Art.-Nr.
Vorderachse 24/14"			
64/45 mm, links	Knorr-Bremse	Serie 4 180 2663	91.BS 9531
64/45 mm, rechts	Knorr-Bremse	Serie 4 180 2664	91.BS 9510
Hub 65 mm, länge Kolbenstange 15 mm	Wabco	P,G,R 154 2896	423.506.143.0
57/57 mm, 7,6 kN bei 6 bar, 11,1 kN	Knorr-Bremse	- 191 2987	91. BS8501
57/57 mm, 8,4 kN bei 6 bar, 13,1 kN	Knorr-Bremse	- 139 0369	91. BS9536
Hinter- und Nachlaufachse			
24/30"	Wabco	Serie 4 214 7775	925.481.313.0
20", Hub 75, 8,2 kN	Wabco	P,G,R 193 2626	423.105.450.0

Membranzylinder Trommelbremse




Beschreibung/Hinweise			
-			
Hinweis	Hersteller	Fahrzeug	Art.-Nr.
24" Hub 57 mm, Kraftabgabe 8 kN	Knorr-Bremse	Serie 4, P,G,R 142 7479	91.BS 2503
24" Hub 75 mm, mit Dichtscheiben	Wabco	Serie 4, P,G,R 133 3153	423.106.081.0
30"	Wabco	P,G,R 131 3844	423.106.450.0


Scheibenbremsbelag

	Beschreibung/Hinweise			
	Bremsssystem Knorr SB/SN7			
	Hinweis	Hersteller	Fahrzeug	Art.-Nr.
	VAund HA	Knorr-Bremse	Serie 4 212 1539	91.K046772K50
	VAund HA	Knorr-Bremse	Serie 4 212 1539	91.K046771K50
	VAund HA	Peters	Serie 4 191 4100	086.300-50
VAund HA	FrasLe	Serie 4 212 1537	75.29042.01.2	
–	FrasLe	P,G,R 212 1537	75.29042.01.2	


Bremssattel/Zuspanneinheit

	Beschreibung/Hinweise		
	Knorr Bremse SN7		
	Hinweis	Fahrzeug	Art.-Nr.
	Links	Serie 4, P,G, R 147 2419	91.K003809.AT
	Rechts	Serie 4, P,G, R 147 2420	91.K003810.AT
	Links	Serie 4, P,G, R 226 4208	91.K040953K50.AT
Rechts	Serie 4, P,G, R 226 4275	91.K040954K50.AT	


Bremsscheibe

	Beschreibung/Hinweise		
	Dicke: 45 mm, Aussen-Ø: 430 mm		
	Hersteller	Fahrzeug	Art.-Nr.
	Knorr-Bremse	Serie 4, P,G, R 185 2817	76.1261.00.00
	Peters	Serie 4, P,G, R 185 2817	126.100-00


Warnkontakt

	Beschreibung/Hinweise	
	–	
	Fahrzeug	Art.-Nr.
Serie 4, P,G, R 141 5156	91.K000683	


Bremstrommel

 <p>Abbildung ähnlich</p>	Beschreibung/Hinweise				
	-				
	Hinweis	Einbauort	Hersteller	Fahrzeug	Art.-Nr.
	413 x 178 x 263 mm/7"	HA	Peters	Serie 4, P,G,R 141 4152	126.091-00
	413 x 203 x 275 mm/8"	VA+HA	Peters	Serie 4, P,G,R 141 4153	126.074-00
413 x 127 x 253 mm/5"	HA	Peters	P,G,R 360567	126.048-00	
413 x 254 x 320 mm/10"	HA	Peters	P,G,R 141 4435	126.092-00	

Trommel-Bremsbelag

 <p>Abbildung ähnlich</p>	Beschreibung/Hinweise			
	-			
	Hinweis	Hersteller	Fahrzeug	Art.-Nr.
	178 mm/7"	Peters	Serie 4, P,G,R 153 5258	086.123-00
203 mm/8"	Peters	Serie 4, P,G,R 153 4249	086.124-00	


Gestängesteller

	Beschreibung/Hinweise							
	-							
	Hinweis	Zähne	Länge	Kröpfung	Neigung	Hersteller	Fahrzeug	Art.-Nr.
	Links	10	165 mm	+25	-40,5	Peters	Serie 4 178 9561	126.301-50
	Rechts	10	165 mm	+25	-40,5	Peters	Serie 4 178 9562	126.302-50
	Links	10	165 mm	+65	0	Peters	Serie 4, P,G,R 178 9568	126.311-50
	Rechts	10	165 mm	-65	0	Peters	Serie 4, P,G,R 178 9567	126.310-50
	Links, 2-fach gebogen	10	165 mm	+65	0	Haldex	P,G,R	93.795.51.017
	Rechts, 2-fach gebogen	10	165 mm	-65	0	Haldex	P,G,R	93.795.50.017
	Hinterradbremse und Lifachse links, Länge: 165 mm, Ø-Gabelkopfbolzen: 16,02 mm					Knorr- Breme	P,G,R 186 5747	91. 267026
	Hinterradbremse und Lifachse rechts, Länge: 165 mm, Ø-Gabelkopfbolzen: 16,02 mm					Knorr- Breme	P,G,R 186 5748	91. 267027

Radlager, kompakt

	Beschreibung/Hinweise Kompaktlager (Hub Unit). Passend für Scania Serie 4 (Vorderachse, Hinterachse), P, R, T (Vorderachse).		
	Abmessungen		Art.-Nr.
	Ø68/127 x 115 mm	231 0169	120.080-10

Radlager, konventionell

	Beschreibung/Hinweise Einzellager			
	Abmessungen		Art.-Nr.	
	Ø55/110 x 39 mm	HA außen 202 635	Serie 4	070.884-10
	Ø70/130 x 43 mm	HA innen 322 748	Serie 4	070.850-10
	Ø75/130 x 41 mm	HA außen 260 998	Serie 4	070.980-10
	Ø80/140 x 36 mm	HA innen 14 103	Serie 4	070.982-10
	Ø100/165 x 47 mm	VA außen/innen 383 343	Serie 4	070.855-00
	Ø90/147 x 42 mm	HA außen/innen 291 060	Serie 4, P,R, T	070.969-10

Luftfederbalg



Abbildung 084.119-12

Beschreibung/Hinweise				
Luftfederbalg komplett mit Kolben.				
Kolben	Vergleichs-Nr.	Einbauort	Fahrzeug	Art.-Nr.
Stahl	110 7674, 325 748	–	Serie 4	084.114-13
Kunststoff	131 4905, 186 5753	HA	Serie 4, P,G,R,T	084.182-71
Stahl	137 9392, 144 0294	HA	Serie 4, P,G,R,T	084.119-12
Stahl	138 6198	VA	Serie 4, P,G,R,T	78.1258.50.33
Stahl	151 0195, 173 1113	HA	Serie 4, P,G,R,T	084.119.72
Stahl	138 6199	VA	Serie 4, P,G,R,T	084.298-71
Stahl	136 2147, 138 6200	VA	Serie P,G,R,T	084.297-71
Stahl	190 3608, 194 4314	HA	Serie P,G,R,T	084.421-71

Rollbalg mit Platte



Beschreibung/Hinweise			
Rollbalg für Luftfederung, mit oberer Platte.			
Vergleichs-Nr.	Einbauort	Fahrzeug	Art.-Nr.
137 9393	HA	Serie 3, 4	084.119-11

Stossdämpfer


Beschreibung/Hinweise						
Stossdämpfer						
L max/min	Befestigung	(oben/unten)	Einbauort	Fahrzeug	Art.-Nr.	
803/478	Auge/Auge	Ø16 x 100/20 x 50	HA	Serie 4, P, G, R, T	123.143-10	
823/493	Auge/Auge	Ø20 x 50/20 x 50	HA	Serie 4, P, G, R, T	123.152-10	
872/522	Auge/Auge	Ø20 x 50/20 x 50	HA	Serie 4, P, G, R, T	77.6684.56.02	
913/543	Auge/Auge	Ø20 x 50/20 x 50	HA	Serie 4, P, G, R, T	123.153-10	
950/555	Auge/Auge	Ø20 x 50/20 x 50	HA	Serie 4, P, G, R, T	123.151-10	
811/486	Auge/Auge	Ø16 x 100/20 x 50	HA	Serie P, G, R, T	77.2622.45.33	
690/410	Stift/Auge	Ø14 x 61/22 x 50	VA	Serie 4	123.105-10	
703/423	Stift/Auge	Ø14 x 61/22 x 50	HA	Serie 4	77.1250.97.33	
784/464	Stift/Auge	Ø14 x 61/22 x 50	VA/HA	Serie 4	123.140-10	
820/480	Stift/Auge	Ø14 x 61/22 x 50	VA/HA	Serie 4	123.102-10	
554/344	Stift/Auge	Ø14 x 61/20 x 50	HA	Serie 4, P, G, R, T	77.1258.29.33	
685/405	Stift/Auge	Ø14 x 67/22 x 50	VA	Serie 4, P, G, R, T	123.121-10	
690/410	Stift/Auge	Ø14 x 61/22 x 50	hinten/VA	Serie 4, P, G, R, T	123.142-10	
690/410	Stift/Auge	Ø14 x 61/22 x 50	VA	Serie 4, P, G, R, T	123.141-10	
726/435	Stift/Auge	Ø14 x 61/22 x 50	VA	Serie 4, P, G, R, T	77.6685.26.02	
740/430	Stift/Auge	Ø14 x 61/20 x 50	VA	Serie 4, P, G, R, T	123.146-10	
847/487	Stift/Auge	Ø14 x 61/20 x 50	VA	Serie 4, P, G, R, T	123.147-10	
867/497	Stift/Auge	Ø14 x 61/20 x 50	VA	Serie 4, P, G, R, T	77.1258.00.33	
608/368	Stift/Stift	Ø16 x 63/14 x 65	HA	Serie 4	123.101-10	
730/420	Stift/Stift	Ø14 x 61/14 x 62	HA	Serie 4	123.120-10	
841/481	Stift/Stift	Ø16 x 63/16 x 65	HA	Serie 4, P, G, R, T	123.150-10	




Wichtiger Hinweis

Stossdämpfer dürfen keinesfalls ausschließlich aufgrund der Abmessungen ausgewählt werden, da auch bei gleichen Außenmaßen völlig unterschiedliche Dämpfungskräfte erzeugt werden können! Stossdämpfer paarweise austauschen.


ECAS

	Beschreibung/Hinweise			
	-			
	Hinweis	Hersteller	Fahrzeug	Art.-Nr.
	Elektronik 6X2	Wabco 140 4233	Serie 4	446.055.406.0
	Sensor M24 x 1	Wabco 193 4580	Serie 4	441.050.008.0
	Sensor DIN72585-A1-2.1-Sn/K2	Wabco 193 4582	Serie 4	441.050.011.0
-	Wabco 193 4984	P,G,R	472.880.030.0	


ECAS Magnetventil

	Beschreibung/Hinweise		
	-		
	Hersteller	Fahrzeug	Art.-Nr.
	Wabco 193 4996	Serie 4	472.900.112.0
	Wabco 193 4999	P,G,R	472.905.111.0


Achsstreben

	Beschreibung/Hinweise			
	-			
	Vergleichs-Nr.	Länge	Fahrzeug	Art.-Nr.
	1485 753	522,5 mm	Serie 4	123.255-00
	1428 349	522,0 mm	Serie 4, P,G,R,T	123.214-00
	1367 282	540,0 mm	Serie 4, P,G,R,T	123.234-00
	1428 347	568,0 mm	Serie 4, P,G,R,T	123.213-00
	1486 756	568,0 mm	Serie 4, P,G,R,T	123.236-00
	1500 573	568,5 mm	Serie 4, P,G,R,T	123.230-00
	1499 476	592,0 mm	Serie 4, P,G,R,T	123.231-00
	1399 019	616,5 mm	Serie 4, P,G,R,T	123.210-00
1464 611	705,0 mm	Serie 4, P,G,R,T	123.235-00	


Kreuzgelenke

	Beschreibung/Hinweise		
	-		
	Vergleichs-Nr.	Maße (Ø x L)	Art.-Nr.
	176 582 8	38,00 x 148,00 mm	74.1150.18.33
	111 174 5	38,00 x 148,00 mm	74.1150.18.33
	176 582 9	48,00 x 161,50 mm	74.1152.03.33
	365 901	48,00 x 161,50 mm	74.1150.19.33
	366 441	57,00 x 164,00 mm	74.1150.20.33
386 073	65,00 x 190,00 mm	74.1152.00.33	


Zwischenwellenlager

	Beschreibung/Hinweise		
	-		
	Vergleichs-Nr.	Maße (Bohrungsabstand/Ø)	Art.-Nr.
	294 270	178/60 mm	74.1150.98.33
	111 303 1	178/60 mm	74.1151.10.33
138 776 4	178/60 mm	74.1152.14.33	


Stoßfänger

 <p>Abb. 1</p> <p>Abb. 2</p> <p>Abb. 3</p> <p>Abb. 4</p>	Beschreibung/Hinweise		
	Serie 4		
	Hinweis	Abbildung	Art.-Nr.
	Stoßfänger rechts	1	10.1440.94.000
	Stoßfänger links	2	10.1440.95.000
Stoßfänger Mittelteil	3	10.1440.90.000	
Stoßfängerträger	4	10.1441.00.000	


Frontklappe

 <p>Abb. 1</p> <p>Abb. 2</p> <p>Abb. 3</p> <p>Abb. 4</p>	Beschreibung/Hinweise		
	Serie 4		
	Hinweis	Abbildung	Art.-Nr.
	Frontklappe	1	10.1441.45.000
	Blende Frontklappe oben	2	10.1441.46.000
Blende Frontklappe mitte	–	10.1441.47.000	
Blende Frontklappe unten	–	10.1441.48.000	
Blende unter Frontklappe	3	92.04.089.004	
Frontgrill über Stoßfänger	4	92.04.089.005	

Windabweiser

 <p>Abb. 1</p> <p>Abb. 2</p> <p>Abb. 3</p> <p>Abb. 4</p> <p>Abb. 5</p> <p>Abb. 6</p>	Beschreibung/Hinweise		
	Serie 4		
	Hinweis	Abbildung	Art.-Nr.
	Windabweiser rechts außen	1	10.1441.60.000
	Windabweiser links außen	2	10.1441.61.000
	Windabweiser rechts innen	3	10.1441.64.000
Windabweiser links innen	4	10.1441.65.000	
Abdeckung Windabweiser rechts	5	10.1441.62.000	
Abdeckung Windabweiser links	6	10.1441.63.000	

Einstieg

 <p>Abb. 1</p> <p>Abb. 2</p> <p>Abb. 3</p> <p>Abb. 4</p> <p>Abb. 5</p>	Beschreibung/Hinweise		
	Serie 4		
	Hinweis	Abbildung	Art.-Nr.
	Einstiegkasten rechts	1	10.1442.30.000
	Einstiegkasten links	2	10.1442.31.000
Tritt Einstiegkasten oben rechts	–	10.1442.16.000	
Tritt Einstiegkasten oben links	–	10.1442.17.000	
Tritt Einstiegkasten mitte rechts und links	3	10.1442.15.000	
Tritt Einstiegkasten unten rechts und links	–	10.1442.12.000	
Blende Einstiegkasten unten rechts	4	10.1442.38.000	
Blende Einstiegkasten unten links	5	10.1442.39.001	

Stoßfänger

Beschreibung/Hinweise			
		Abbildung	Art.-Nr.
Serie R			
Hinweis			
Stoßfänger rechts Höhe 470 mm	1	10.1903.18.094	
Stoßfänger links Höhe 470 mm	2	10.1903.18.095	
Stoßfänger rechts Höhe 350 mm	–	10.1903.18.092	
Stoßfänger links Höhe 350 mm	–	10.1903.18.093	
Stoßfänger mitte	3	10.1903.18.090	
Stoßfängerträger	4	10.1903.18.100	
Grill Stoßfänger	5	10.1903.18.150	
Blende Grill oben	6	10.1903.18.151	
Blende Grill unten	–	10.1903.18.152	

Frontklappe

Beschreibung/Hinweise			
		Abbildung	Art.-Nr.
Serie R			
Hinweis			
Frontklappe	1	10.1903.16.145	
Frontklappe Hohes Fahrerhaus	2	10.1903.18.145	
Windleitteil rechts außen	3	10.1903.16.160	
Windleitteil links außen	4	10.1903.16.161	
Windleitteil rechts Innen	–	10.1903.16.164	
Windleitteil links Innen	–	10.1903.16.165	
Gitter Frontklappe rechts	5	10.1903.16.141	
Gitter Frontklappe links	6	10.1903.16.142	
Gitter Frontklappe rechts Hohes Fahrerhaus	–	10.1903.18.143	
Gitter Frontklappe links Hohes Fahrerhaus	–	10.1903.18.144	
Gitter Frontklappe oben	7	10.1903.18.146	
Gitter Frontklappe mitte	8	10.1903.18.147	
Gitter Frontklappe unten	9	10.1903.18.148	
Kühlerblende unten	10	10.1903.18.130	
Gitter Kühlerblende	–	10.1903.18.131	
Kühlerblende unten Hohes Fahrerhaus	–	10.1903.18.140	
Gitter Kühlerblende Hohes Fahrerhaus	–	10.1903.18.141	


Einstieg

Beschreibung/Hinweise			
		Abbildung	Art.-Nr.
Serie R			
Hinweis			
Einstiegkasten rechts	1	10.1903.18.230	
Einstiegkasten links	2	10.1903.18.231	
Tritt Einstiegkasten oben rechts und links	3	10.1903.18.215	
Tritt Einstiegkasten unten rechts und links	–	10.1903.18.212	
Blende Einstiegkasten unten rechts	4	10.1903.18.238	
Blende Einstiegkasten unten links	5	10.1903.18.239	
Abschlussblende unten rechts	6	10.1903.18.242	
Abschlussblende unten links	7	10.1903.18.243	


Stoßfänger

		Beschreibung/Hinweise	
		Serie R ab Bj. 2010	
Hinweis		Abbildung	Art.-Nr.
Stoßfänger rechts Höhe 362 mm Chassis: Breite 1.020 mm		1	10.1460.94.000
Stoßfänger links Höhe 362 mm Chassis: Breite 1.020 mm		2	10.1460.95.000
Stoßfänger mitte Höhe 362 mm Chassis: Breite 1.020 und 1.140 mm		3	10.1460.90.000
Insektenschutz rechts für Stoßfänger Mitte		4	10.1461.32.000
Insektenschutz links für Stoßfänger Mitte		5	10.1461.33.000
Stoßfänger rechts Höhe 480 mm Chassis: Breite 1.020 mm		6	10.1460.92.000
Stoßfänger links Höhe 480 mm Chassis: Breite 1.020 mm		7	10.1460.93.000
Stoßfänger mitte Höhe 480 mm Chassis: Breite 1.020 und 1.140 mm		8	10.1460.91.000
Insektenschutz für Stoßfänger mitte		9	10.1461.34.000


Frontklappe

		Beschreibung/Hinweise	
		Serie R ab Bj. 2010	
Hinweis		Abbildung	Art.-Nr.
Frontklappe		1	10.1461.45.000
Schutzgitter rechts oben		2	10.1461.43.000
Schutzgitter links oben		3	10.1461.44.000
Schutzgitter mitte oben		4	10.1461.46.000
Schutzgitter mitte		5	10.1461.47.000
Schutzgitter unten		6	10.1461.48.000

Kühlergrill

		Beschreibung/Hinweise	
		Serie R ab Bj. 2010	
Hinweis		Abbildung	Art.-Nr.
Kühlergrill ohne Ausschnitt Fußplatte		–	10.1461.35.000
Kühlergrill mit Ausschnitt Fußplatte		1	10.1461.50.000
Schutzgitter Kühlergrill oben		2	10.1461.51.000
Schutzgitter Kühlergrill unten		3	10.1461.52.000
Blende zwischen Frontklappe und Kühlergrill für FHCR		4	10.1461.40.000
Schutzgitter für Blende FHCR		5	10.1461.41.000
Blende zwischen Frontklappe und Kühlergrill für FHCG		–	10.1461.30.000
Schutzgitter für Blende FHCG		6	10.1461.31.000

Windabweiser

		Beschreibung/Hinweise	
		Serie R ab Bj. 2010	
Hinweis		Abbildung	Art.-Nr.
Windabweiser rechts		1	10.1903.18.160
Windabweiser links		2	10.1903.18.161
Windleitteil rechts innen für FHCR		3	10.1903.18.164
Windleitteil links innen für FHCR		4	10.1903.18.165
Windleitteil rechts innen für FHCG		–	10.1461.62.000
Windleitteil links innen für FHCG		–	10.1461.63.000

Einstieg

Beschreibung/Hinweise			
Serie R ab Bj. 2010			
Hinweis	Abbildung	Art.-Nr.	
Abdeckung rechts über Einstiegkasten FH CR	1	10.1903.18.236	
Abdeckung links über Einstiegkasten FH CR	2	10.1903.18.237	
Abdeckung rechts über Einstiegkasten FH CG/CP	–	10.1462.32.000	
Abdeckung links über Einstiegkasten FH CG/CP	–	10.1462.33.000	
Einstiegkasten rechts	3	10.1903.18.230	
Einstiegkasten links	4	10.1903.18.231	
Blende Einstiegkasten rechts mitte	5	10.1462.34.000	
Blende Einstiegkasten links mitte	6	10.1462.35.000	
Tritt Einstieg rechts oben FH CG	–	10.1462.10.000	
Tritt Einstieg links oben FH CG	–	10.1462.11.000	
Tritt Einstieg rechts und links oben FH CP/CR	7	10.1903.18.215	
Tritt Einstieg rechts und links unten	8	10.1903.18.212	
Blende Einstieg rechts unten	9	10.1903.18.242	
Blende Einstieg links unten	10	10.1903.18.243	

Radlauf

Beschreibung/Hinweise			
Serie R ab Bj. 2010			
Hinweis	Abbildung	Art.-Nr.	
Radlaufabschluss rechts Höhe 350 mm	–	10.1442.06.000	
Radlaufabschluss links Höhe 350 mm	–	10.1442.07.000	
Radlaufabschluss rechts Höhe 415 mm	1	10.1903.18.206	
Radlaufabschluss links Höhe 415 mm	2	10.1903.18.207	
Radlauf rechts vorne und links hinten	3	10.1442.00.000	
Radlauf links vorne und rechts hinten	4	10.1442.04.000	

Kotflügel Hinterachse


Beschreibung/Hinweise			
Serie R ab Bj. 2010			
Hinweis	Abbildung	Art.-Nr.	
Abdeckung HA oben, (T x H): 730 x 165 mm Spannweite 1.100 mm	–	10.1445.20.000	
Abdeckung HA oben, (T x H): 730 x 175 mm Spannweite 1.100 mm	1	10.1445.25.000	
Spanngummi für Abdeckung	2	10.1445.15.000	
Abdeckung vorne rechts und links, (T x H): 730 x 620 mm	3	10.1445.18.000	
Abdeckung hinten rechts und links, (T x H): 730 x 620 mm	4	10.1445.19.000	

Spiegel und Zubehör


Beschreibung/Hinweise			
		-	
Beschreibung	Maße (L x B x H)	Vergleichs-Nr.	Art.-Nr.
Spiegelglas links/rechts beheizt, Wölbungsradius 300	-	176 7265	11.4001.74.00
Spiegelglas links/rechts, Wölbungsradius 1800	-	144 2706	11.4001.11.00
Spiegelglas links/rechts beheizt, Wölbungsradius 1800	-	173 2776	11.4002.11.00
Spiegelglas links/rechts beheizt, Wölbungsradius 1200	-	176 5985	11.4001.81.00
Hauptspiegel links elektrisch	560 x 330 x 170 mm	139 6521	11.1445.03.000
Hauptspiegel links elektrisch	560 x 370 x 225 mm	172 3518	11.1445.05.000
Hauptspiegel links elektrisch mit Weitwinkelspiegel	730 x 415 x 220 mm	176 5809	11.1445.07.000
Hauptspiegel links elektrisch mit Weitwinkelspiegel	730 x 370 x 170 mm	134 6705	11.1445.09.000
Hauptspiegel rechts elektrisch mit Weitwinkelspiegel	730 x 370 x 220 mm	172 3519	11.1445.06.000
Hauptspiegel rechts elektrisch mit Weitwinkelspiegel	730 x 325 x 170 mm	139 6522	11.1445.08.000
Rampenspiegel elektrisch beheizt	-	175 7155	11.5520.03.00
Frontspiegel	-	148 4076	11.5524.93.00




Fahrerhausdämpfung

	Beschreibung/Hinweise		
	-		
	Vergleichs-Nr.	Fahrzeug	Art.-Nr.
	1 397 388	Serie 4	123.132-00
	1 424 228	Serie 4	123.132-00
	1 381 904	Serie 4	123.134-00
	1 943 267	Serie 4	77.1259.56.33
	15 024 68	Serie 4	123.160-00
	1 349 840	Serie 4	123.133-00
	1 424 231	Serie 4, G,P,R,T	123.136-00

Wischermotor

	Beschreibung/Hinweise		
	Wischermotor		
	Nennspannung	Vergleichs-Nr.	Fahrzeug
	24 V	139 2755	Serie 4, G,P,R,T


Wischerblatt

	Beschreibung/Hinweise		
	Wischerblatt		
	Ausführung	Länge	Fahrzeug
	Standard	700 mm	Serie 4, G,P,R,T
	VisioFlex	700 mm	Serie G, P,R, T


Hauptscheinwerfer

	Beschreibung/Hinweise			
	Hauptscheinwerfer			
	Einbauseite	Hinweis	Fahrzeug	Art.-Nr.
	Links	H4/P21W/R5W, mit LWR, ohne Stellmotor, Vgl.-Nr. 1 732 509	Serie 4, P, G, R	098.103.110
	Rechts	H4/P21W/R5W, mit LWR, ohne Stellmotor, Vgl.-Nr. 1 732 510	Serie 4, P, G, R	098.103.120
	Zubehör			
Einbauseite	Hinweis	Art.-Nr.		
Links	Streuscheibe, Vgl.-Nr. 1 349 779	098.109.965		
Rechts	Streuscheibe, Vgl.-Nr. 1 349 780	098.109.966		

Fern-/Nebelscheinwerfer

	Beschreibung/Hinweise			
	Fern-/Nebelscheinwerfer			
	Einbauseite	Hinweis	Fahrzeug	Art.-Nr.
	Links	H1/H1, mit Fernlicht, mit Nebelscheinwerfer, Vgl.-Nr. 1 529 070	Serie 4	098.148.991
Rechts	H1/H1, mit Fernlicht, mit Nebelscheinwerfer, Vgl.-Nr. 1 529 071	Serie 4	098.148.992	


Nebelscheinwerfer

	Beschreibung/Hinweise			
	Nebelscheinwerfer			
	Einbauseite	Hinweis	Fahrzeug	Art.-Nr.
	Links	H1, Vgl.-Nr. 1 852 572	Serie P, G, R	098.055.204
Rechts	H1, Vgl.-Nr. 1 852 573	Serie P, G, R	098.055.205	


Heckleuchte

	Beschreibung/Hinweise			
	Heckleuchte			
	Einbauseite	Hinweis	Fahrzeug	Art.-Nr.
	Links	Mit Kennzeichenlicht, Vgl.-Nr. 1 436 867	Serie 4, P,G,R	098.213.161
	Rechts	Mit Kennzeichenlicht, Vgl.-Nr. 1 436 868	Serie 4, P,G,R	098.213.171
	Zubehör			
Einbauseite	Hinweis	Art.-Nr.		
Links/rechts	Lichtscheibe, Vgl.-Nr. 1 380 819	098.293.163		


Blinkleuchte

	Beschreibung/Hinweise			
	Blinkleuchte			
	Einbauseite	Hinweis	Fahrzeug	Art.-Nr.
	Links	Mit Positionslicht, Vgl.-Nr. 1 385 410	Serie 4, P,G,R	098.293.014
	Rechts	Mit Positionslicht, Vgl.-Nr. 1 387 155	Serie 4, P,G,R	098.293.015

Seitenmarkierungsleuchte



	Beschreibung/Hinweise		
	Seitenmarkierungsleuchte		
	Einbauseite	Hinweis	Art.-Nr.
	Links/rechts	Gelb, mit Rückstrahllicht Vgl.-Nr. 1 737 413	098.221.230

Begrenzungsleuchte

	Beschreibung/Hinweise		
	Begrenzungsleuchte		
	Einbauseite	Hinweis	Art.-Nr.
	Links/rechts	Weiß, Vgl.-Nr. 1 326 935	098.121.458


VOLVO

FH MODELL 2009




VOLVO


Filter

	Beschreibung/Hinweise				
	Ölfilter				
	Außen-Ø	Höhe	Hinweis	Fahrzeug	Art.-Nr.
	113 mm	202 mm	Vgl.-Nr. 20 796 785	FL II	92.02.089.127
	108 mm	262 mm	Vgl.-Nr. 21 170 569, benötigte Stückzahl: 2	FM, FH	92.02.089.134
	108 mm	261 mm	Vgl.-Nr. 21 170 573, Nebenstromfiltration	FM, FH12, FH16, FH	92.02.089.129
108 mm	261 mm	Vgl.-Nr. 21 707 134, benötigte Stückzahl: 2	FH12, FH16	92.02.089.159	


Filter

	Beschreibung/Hinweise				
	Luftfilter				
	Außen-Ø	Höhe	Vergleichs-Nr.	Fahrzeug	Art.-Nr.
	312 mm	461 mm	20 732 726	FL II	92.02.089.128
	303 mm	411 mm	21 834 199	FM	92.02.089.098
	332 mm	411 mm	21 834 210	FM, FH12, FH	92.02.089.004
	332 mm	416 mm	1 665 898	FH12	92.02.089.002
	329 mm	496 mm	20 411 815	FH16	92.02.089.805
332 mm	415 mm	21 115 483	FH	92.02.089.272	

Filter


	Beschreibung/Hinweise				
	Kraftstofffilter				
	Außen-Ø	Höhe	Vergleichs-Nr.	Fahrzeug	Art.-Nr.
	95 mm	164 mm	20 796 775	FL II	92.02.089.125
	107 mm	128 mm	20 851 191	FL II	92.02.089.316
	93 mm	140 mm	20 386 080	FM, FH16, FH	92.02.089.244
	108 mm	158 mm	20 788 794	FM, FH	92.02.089.130
	108 mm	263 mm	20 430 751	FM, FH	92.02.089.019
	93 mm	212 mm	8 193 841	FH12	92.02.089.016
	108 mm	146 mm	3 945 966	FH12	92.02.089.153

Filter


	Beschreibung/Hinweise			
	Innenraumfilter			
	Maße (L x B x H)	Hinweis	Fahrzeug	Art.-Nr.
	205 x 92 x 19 mm	Vgl.-Nr. 20 559 447	FL II	92.02.089.100
	211 x 211 x 49 mm	Vgl.-Nr. 20 489 245	FM, FH12, FH16, FH	92.02.089.011
210 x 210 x 48 mm	Vgl.-Nr. 20 409 908, Aktivkohlefilter	FM, FH12, FH16, FH	92.02.089.099	




Riemen

	Beschreibung/Hinweise				
	Keilrippenriemen				
	Rippenanzahl	Länge	Vergleichs-Nr.	Fahrzeug	Art.-Nr.
	8	1.538 mm	20 430 611	FM, FH	080.749-00
	8	800 mm	20 430 362	FH12	080.779-00
	8	958 mm	978 238	FH12	080.782-00
	8	1.035 mm	977 828	FH12	080.772-00
	10	1.108 mm	20 430 382	FH12	080.763-00
	10	1.145 mm	20 430 384	FH12	080.767-00
	8	1.055 mm	977 832	FH12, FH16	080.773-00
	8	1.075 mm	20 430 372	FH12, FH16	080.774-00
	8	1.222 mm	8 158 380	FH12, FH16	080.732-00
	8	1.400 mm	20 464 710	FH16	080.724-00
	8	975 mm	20 430 367	FH, FH12, FH16	080.758-00


Riemenspanner

	Beschreibung/Hinweise				
	Riemenspanner				
	Außen-Ø	Breite	Vergleichs-Nr.	Fahrzeug	Art.-Nr.
	70,0 mm	38,00 mm	20 939 284	FL	140.363-00
	74,0 mm	38,30 mm	8 149 855	FM, FH12	140.099-00
	74,0 mm	38,32 mm	21 479 276	FM, FH12, FH16	140.362-00
	73,8 mm	37,80 mm	21 422 765	FM, FH12, FH16, FH	140.361-00
76,2 mm	35,50 mm	3 154 315	FH12, FH16	140.167-00	


Spann-/Umlenkrolle

	Beschreibung/Hinweise				
	Spann-/Umlenkrolle				
	Außen-Ø	Breite	Vergleichs-Nr.	Fahrzeug	Art.-Nr.
	78,0 mm	57,00 mm	20 759 364	FL	140.364-00
	74,7 mm	39,40 mm	20 851 842	FM	140.368-00
	73,0 mm	38,45 mm	21 153 968	FM, FH	140.127-00
	70,0 mm	35,50 mm	3 154 314	FH12	140.366-00
74,0 mm	38,25 mm	20 503 093	FH12/16	140.367-00	


Wasserpumpe

	Beschreibung/Hinweise			
	Wasserpumpe			
	Hinweis	Vergleichs-Nr.	Fahrzeug	Art.-Nr.
	Mit Dichtung	20 575 653	FL6, FM7	140.202-00
	Flügelanzahl 9	8 149 941	FL12, FH12	140.203-00
	Mechanisch, mit Zahnrad	8 113 274	FM, FH, FH12	140.200-00
	Mit Dichtung	3 161 436	FM, FH, FH16	140.204-00
Mit Dichtung, Flügelanzahl 12	8 149 882	FH12	140.205-00	


Thermostat

	Beschreibung/Hinweise			
	Thermostat			
	Öffnungstemperatur	Vergleichs-Nr.	Fahrzeug	Art.-Nr.
	82 °C	8 149 182	FL6, FL7, FL10, FL12, FM, FH, FH12, FH16	149.012-00
	86 °C	1 665 694	FL10, FL12, FM12, FH12, FH16	149.013-00

Motorkühler


	Beschreibung/Hinweise			
	Motorkühler (Wasserkühler)			
	Netzmasse (L x Bx H)	Vergleichs-Nr.	Fahrzeug	Art.-Nr.
	710 x 549 x 48 mm	85 000 665	FLII	80.3900.44.100
	900 x 728 x 52 mm	20 460 178	FM	80.2800.09.100
	900 x 870 x 48 mm	1 676 435	FM, FH, FH12, FH16	80.2800.05.100
900 x 728 x 52 mm	85 000 610	FH12	80.2801.00.100	

Ladeluftkühler


	Beschreibung/Hinweise			
	Ladeluftkühler			
	Netzmasse (L x Bx H)	Vergleichs-Nr.	Fahrzeug	Art.-Nr.
	907 x 730 x 63 mm	20 758 816	FM9, FM12	80.2870.06.100
	885 x 906 x 63 mm	1 675 428	FM7, FH, FH12, FH16	80.2870.70.100
885 x 752 x 63 mm	1 665 242	FH12	80.2871.00.100	




Starter

	Beschreibung/Hinweise				
	Starter				
	Spannung	Starterleistung	Zähnezahl	Fahrzeug	Art.-Nr.
	24 V	5,5 kW	12	FM, FH 21632127	81.1992.80.95
	24 V	6,6 kW	12	FH12	81.1839.20.40
24 V	7,2 kW	12	FH16	81.1983.10.40.	

Generator

	Beschreibung/Hinweise			
	Generator			
	Spannung	Ladestrom	Fahrzeug	Art.-Nr.
	28 V	45 A	FL	81.1241.70.40
	28 V	55 A	FL	81.1229.30.40
	28 V	80 A	FL	81.1257.10.40
	28 V	110 A	FM, FH	81.2387.60.40
	28 V	80 A	FH12	81.1259.90.40
28 V	80 A	FH, FH12, FH16	81.1259.60.40	

Turbolader

	Beschreibung/Hinweise		
	Turbolader		
	Vergleichs-Nr.	Fahrzeug	Art.-Nr.
	425 777	FL12, FH12	80.1271.01.101
	20 738 765	FM	80.1292.45.101
	167 60 89	FM12, FH12	80.1253.27.101
20 745 950	FH16	80.1287.37.101	






Wir können Klima

Kompetenz in Klimatisierung und Kühlung

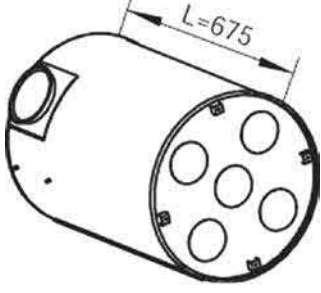
Schalldämpfer, Anbauteile




Bei Ihrer Bestellung bitte stets Fahrzeugtyp, Fahrgestell-Nr. und Motortyp angeben!

Die im Katalog gezeigten Abgasanlagen sind nur ein Auszug aus unserem Schalldämpfersortiment, das Abgasanlagen für alle Fahrzeugarten umfasst. Bitte fragen Sie unseren Verkaufsberater, die werden Ihnen gerne weiterhelfen.

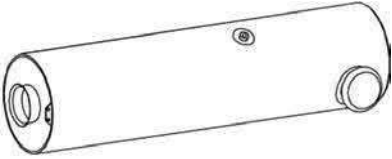
Beschreibung/Hinweise				
FL, für Fahrzeuge mit Euro III Motor				
Ø	Länge	Hinweis	Bezeichnung	Art.-Nr.
–	306 mm	–	Abgasrohr mitte	92.06.821.400
–	675 mm	Euro III	Schalldämpfer	92.06.804.010
–	400 mm	–	Abgasrohr mitte	92.06.807.670
132 mm	143 mm	–	Abgasrohr mitte	92.06.807.680
–	725 mm	Euro II, III	Schalldämpfer	92.06.804.020
–	–	–	Schelle	92.06.809.200
151 mm	–	–	Klemmstück	92.06.809.210
132 mm	–	–	Klemmstück	92.06.993.280
–	–	–	Schelle	92.06.808.960
–	–	–	Schelle	92.06.809.240
–	–	–	Klemmstück	92.06.809.270
470 mm	–	–	Abschirmblech	92.06.808.950



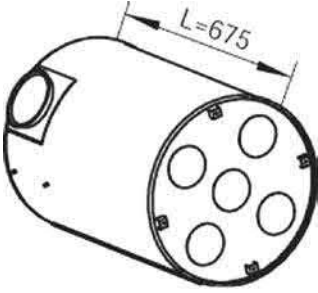
Schalldämpfer, Anbauteile



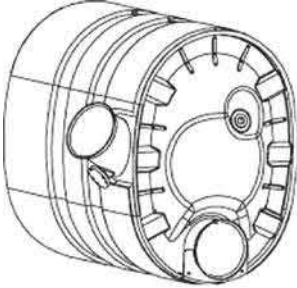
Beschreibung/Hinweise				
FL, für Fahrzeuge mit Euro V Motor				
Ø	Länge	Hinweis	Bezeichnung	Art.-Nr.
–	–	Euro V	Schalldämpfer	92.06.824.200
88,9 mm	–	–	Abgasrohr hinten	92.06.826.010
–	–	–	Klemmstück	92.06.808.070
–	–	–	Klemmstück	92.06.808.060



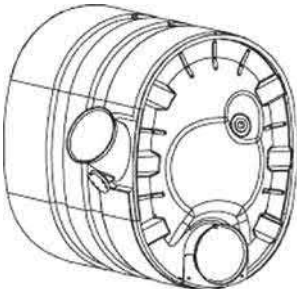
Schalldämpfer, Anbauteile

	Beschreibung/Hinweise				
	FM, für Fahrzeuge mit Euro III Motor				
	Ø	Länge	Hinweis	Bezeichnung	Art.-Nr.
	-	306 mm	-	Abgasrohr mitte	92.06.821.400
	-	675 mm	Euro III	Schalldämpfer	92.06.804.010
	-	410 mm	-	Abgasrohr mitte	92.06.807.660
	132,0 mm	143 mm	-	Abgasrohr mitte	92.06.807.680
	-	900 mm	-	Abgasrohr mitte	92.06.807.700
	-	725 mm	Euro II, III	Schalldämpfer	92.06.804.020
	106,6 mm	-	-	Klemmstück	92.06.993.020
	106,0 mm	-	-	Klemmstück	92.06.999.030
	132,0 mm	-	-	Klemmstück	92.06.993.280
	151,0 mm	-	-	Klemmstück	92.06.809.210
	-	-	-	Schelle	92.06.809.230
	-	-	-	Klemmstück	92.06.809.270
	-	-	-	Schelle	92.06.809.240
	470,0 mm	-	-	Abschirmblech	92.06.808.950


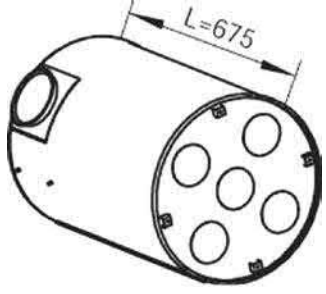
Schalldämpfer, Anbauteile

	Beschreibung/Hinweise				
	FM, FH, für Fahrzeuge mit Euro IV Motor				
	Ø	Länge	Hinweis	Bezeichnung	Art.-Nr.
	-	397 mm	-	Abgasrohr vom	92.06.822.100
	-	330 mm	-	Abgasrohr mitte	92.06.811.130
	-	-	Euro IV	Schalldämpfer	92.06.803.990
	-	1.269 mm	-	Abgasrohr hinten	92.06.817.330
	-	-	-	Schelle	92.06.809.200
	151 mm	-	-	Klemmstück	92.06.809.210
	-	-	-	Halter	92.06.668.410
-	-	-	Klemmstück	92.06.89.270	


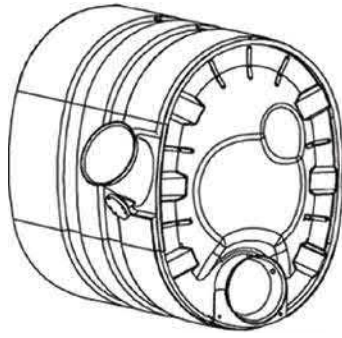
Schalldämpfer, Anbauteile

	Beschreibung/Hinweise				
	FM, FH, für Fahrzeuge mit Euro V Motor				
	Ø	Länge	Hinweis	Bezeichnung	Art.-Nr.
	-	397 mm	-	Abgasrohr vom	92.06.822.100
	-	330 mm	-	Abgasrohr mitte	92.06.811.130
	-	625 mm	Euro V	Schalldämpfer	92.06.803.900
	-	1.269 mm	-	Abgasrohr hinten	92.06.817.330
	-	-	-	Schelle	92.06.809.200
	151 mm	-	-	Klemmstück	92.06.809.210
	-	-	-	Halter	92.06.668.410
-	-	-	Klemmstück	92.06.809.270	

Schalldämpfer, Anbauteile

 		Beschreibung/Hinweise		
		FH, FH12, FH16, für Fahrzeuge mit Euro III Motor		
Ø	Länge	Hinweis	Bezeichnung	Art.-Nr.
–	410 mm	–	Abgasrohr vorn	92.06.811.320
–	306 mm	–	Abgasrohr mitte	92.06.821.400
–	150 mm	–	Abgasrohr mitte	92.06.811.340
–	675 mm	Euro II, III	Schalldämpfer	92.06.804.010
–	400 mm	–	Abgasrohr mitte	92.06.807.670
132 mm	143 mm	–	Abgasrohr mitte	92.06.807.680
–	900 mm	–	Abgasrohr mitte	92.06.807.770
–	725 mm	Euro II, III	Schalldämpfer	92.06.804.020
–	–	–	Schelle	92.06.908.200
151 mm	–	–	Klemmstück	92.06.809.210
132 mm	–	–	Klemmstück	92.06.993.280
–	–	–	Schelle	92.06.809.230
470 mm	–	–	Abschirmblech	92.06.808.950
–	–	–	Klemmstück	92.06.809.270
–	–	–	Schelle	92.06.809.240

Schalldämpfer, Anbauteile

 		Beschreibung/Hinweise		
		FH16, für Fahrzeuge mit Euro V Motor		
Ø	Länge	Hinweis	Bezeichnung	Art.-Nr.
–	–	Euro V	Schalldämpfer	92.06.803.930
–	350 mm	–	Abgasrohr mitte	92.06.817.300
132 mm	143 mm	–	Abgasrohr mitte	92.06.807.680
–	900 mm	–	Abgasrohr mitte	92.06.807.700
–	660 mm	Euro IV, V	Endrohr	92.06.817.220
–	–	–	Schelle	92.06.809.200
151 mm	–	–	Klemmstück	92.06.809.210
132 mm	–	–	Klemmstück	92.06.993.280
–	–	–	Klemmstück	92.06.809.270
–	–	–	Schelle	92.06.809.240
–	–	–	Halter	92.06.668.410
–	–	–	Halter	92.06.808.050

Lenkhilfpumpe


	Beschreibung/Hinweise		
	-		
	Vergleichs-Nr.	Fahrzeug	Art.-Nr.
	1589 231	B 12	76.2532.09.33
	1628 208	B 12	76.2532.03.33
	8159 831	FL	76.2531.99.33
	1089 887	FL	76.2531.96.33
	81122 863	FL, F	76.2532.01.33
	85103 704	FM, FH	142.502-00
	85000 973	FM, FH	76.2531.87.33
85000 047	FM, FH	76.2531.91.33	

Abbildung ähnlich

Ölbehälter und Zubehör




	Beschreibung/Hinweise			
	-			
	Vergleichs-Nr.	Bezeichnung	Fahrzeug	Art.-Nr.
	1696 361	Verschluss deckel	FL, FM, FH	76.1191.52.33
	1696 360	Dichtring, Verschlussdeckel	FL, FM, FH	76.1191.53.33
	1696 359	Verriegelung	FL, FM, FH	76.4610.34.33
349 619	Ölfilter Ø60 mm	FL, FM, FH	92.02.089.023	

Abbildung ähnlich

Lenkstangen


	Beschreibung/Hinweise			
	-			
	Vergleichs-Nr.	Länge	Fahrzeug	Art.-Nr.
	20393 069	861 mm	FL	142.026-00
	1626 670	848 mm	FL	76.2530.73.33
	85114 144	823 mm	FL	142.033-00
	85114 145	823 mm	FL	142.011-00
	24425 662	2.140 mm	FM, FH	76.2531.74.33
	20390 745	885 mm	FM, FH	142.027-00
	20393 186	863 mm	FM, FH	142.019-00
20393 075	869 mm	FH	142.037-00	

Spurstangen


	Beschreibung/Hinweise			
	-			
	Vergleichs-Nr.	Länge	Fahrzeug	Art.-Nr.
	21260 274	1.634 mm	FM, FH	142.066-00
	20361 568	1.639 mm	FL	76.2534.44.33
	20742 117	1.528 mm	FM, FMX	76.2532.25.33
	20830 369	1.605 mm	FL	012.008-00
	3986 450	1.645 mm	FM, FH, NH	142.052-00
	21260 275	1.660 mm	FM, FH	143.092-00
	21106 938	1.660 mm	FM, FH	142.065-00
20581 086	1.669 mm	FM, FH	142.064-00	
21299 034	1.818 mm	FM, FH	76.2531.17.33	



Motorkupplung

	Beschreibung/Hinweise				
	-				
	Ø	Zähnezahl	Vergleichs-Nr.	Fahrzeug	Art.-Nr.
	395 mm	10	85 000 791	FLII	73.640.3059.00
	430 mm	24	85 000 268	FM	73.643.3204.00
	430 mm	24	85 000 503	FM, FH	73.643.3319.00
	430 mm	24	85 000 907	FM, FH	73.643.3318.09
	430 mm	24	85 000 268	FH12	73.643.3204.00
	430 mm	24	85 000 277	FH12	73.643.3216.00
	430 mm	10	85 000 551	FH12	73.643.2981.00
430 mm	24	22 026 328	FH16	73.2930.66.33	

Schwungrad

	Beschreibung/Hinweise			
	Schwungrad			
	Ø	Hinweis	Fahrzeug	Art.-Nr.
430 mm	Ohne Anlauftring, mit Zahnkranz, passendes Kugellager 140.048-00	FH12 21 184 874	140.003-00	
430 mm	Vgl-Nr. 21 522 835, enthält Befestigungsschrauben	FH16	73.2107.43.33	

Kupplungsverstärker



	Beschreibung/Hinweise			
	Kupplungsverstärker			
	Vergleichs-Nr.	Hersteller	Fahrzeug	Art.-Nr.
	1 655 639	Wabco	FL6, FL7, FL10	140.197-00
1 521 371	Wabco	FL12, FM, FH12, FH16	140.195-00	

Abbildung ähnlich


Lufttrockner

	Beschreibung/Hinweise			
	-			
	Hinweis	Hersteller	Fahrzeug	Art.-Nr.
	Ohne Heizung	Wabco	FH 1 629 927	432.420.002.7
	Mit Heizung, Zweikammerausführung, Heizungsanschluss M27 x 1	Wabco	FH 3 951 837	432.410.087.0
-	Knorr-Bremse	FH 3 172 999	91.LA8286	

Mehrkreisschutzventil

	Beschreibung/Hinweise				
	-				
	Hinweis	Hersteller	Abbildung	Fahrzeug	Art.-Nr.
	Vgl.-Nr. 3 197 585	Knorr-Bremse	-	-	91.AE4603
	Vgl.-Nr. 3 197 588	Knorr-Bremse	-	-	91.AE4604
	Betriebsdruck 10 bar Vgl.-Nr. 3 124 013	Wabco	2	FL	934.702.042.0
	Vgl.-Nr. 20 755 195	Wabco	-	FM, FH12, FH, FH16	934.714.740.0
Betriebsdruck 13 bar Vgl.-Nr. 20 452 152	Wabco	1	FM, FH12, FH, FH16	934.714.145.0	

Kartusche

	Hinweis	Hersteller	Fahrzeug	Art.-Nr.
	Standard, M39 x 1,5 mm, Rechtsgewinde Vgl.-Nr. 21 620 181	Wabco	FL, FM, FH	432.901.223.2



Entwässerungsventil




	Beschreibung/Hinweise		
	-		
	Fahrzeug		Art.-Nr.
	FL, FM, FH12, FH, FH16		91.EE1100
FL, FM, FH12, FH, FH16		934.300.003.0	

Abbildung ähnlich


Geräuschdämpfer

	Beschreibung/Hinweise		
	-		
	Hinweis	Fahrzeug	Art.-Nr.
	Kolbenstange 38 mm	20 467 891	FL, FM, FH12, FH, FH16
Anschluss M22 x 1,5 mm	20 348 893	FL, FM, FH12, FH, FH16	432.407.060.0


Relaisventil

	Beschreibung/Hinweise			
	-			
	Hinweis	Hersteller	Fahrzeug	Art.-Nr.
	Betriebsdruck 10,2 bar, Anschluss 3: mit Geräuschdämpfung	Wabco	FL, FM, FH, FH12, FH16 20 590 781	973.011.004.0
Betriebsdruck 10 bar, Anschluss 3: Schnappkontur	Wabco	FL, FM, FH, FH12, FH16	973.011.000.7	

Schnelllöseventil

	Beschreibung/Hinweise			
	-			
	Hinweis	Hersteller	Fahrzeug	Art.-Nr.
	Betriebsdruck 10 bar, Nennweite 14 mm	Wabco 8123281	FL, FM, FH12, FH, FH16	973.500.047.0
Anschluss Vorrat M22 x 1,5 mm, Anschluss Ausgang M16 x 1,5 mm, Entlüftungsventil M16x 1,5 mm		Knorr-Bremse 1581929	FH	91.KX1294/1

Druckbegrenzer

	Beschreibung/Hinweise			
	-			
	Hinweis	Hersteller	Fahrzeug	Art.-Nr.
	Begrenzungsdruck 5,6 bar	Knorr-Bremse 1587071	FL, FH12, FH16	0.481.009.027
Begrenzungsdruck 5,9 bar		Knorr-Bremse 1587070	FH12, FH16	0.481.009.026

Überströmventil


	Beschreibung/Hinweise		
	-		
	Hinweis	Fahrzeug	Art.-Nr.
	Überströmdruck 7 bar, Anschluss M22 x 1,5 mm 3181897	FL, FM, FH12, FH, FH16	434.100.130.0
Überströmdruck 10,3 bar, Anschluss M22 x 1,5 mm 3181898		FM, FH12, FH, FH16	434.100.047.0

Abbildung ähnlich

Drucksicherungsventil


	Beschreibung/Hinweise	
	-	
	Fahrzeug	Art.-Nr.
FM, FH12, FH, FH16 3173103	434.608.220.0	

Abbildung ähnlich

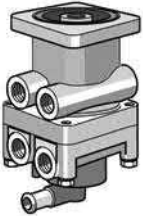


Volvo


Handbremsventil

	Beschreibung/Hinweise		
	-		
	Hinweis	Fahrzeug	Art.-Nr.
Raste und Kontrollstellung 73° 1628144	FH12, FH16	961.723.215.0	

Fußbremsventil

	Beschreibung/Hinweise		
	Anschluss Vorrat M16 x 1,5 mm und M22 x 1,5 mm Anschluss Ausgang M16 x 1,5 mm und M12 x 1,5 mm Ausgangsdruck begrenzt 8,5 bar Anzahl der Ausgangskreise 2 Ohne Mikroschalter Ohne Trittplatte		
	Hinweis	Fahrzeug	Art.-Nr.
Fußbremsventil 20 410 545	FH	91.MB 4690	

EBS Module

	Beschreibung/Hinweise		
	-		
	Fahrzeug	Hersteller	Fahrzeug
EBS-Einkanalmodul 2,3 20 729 825	Knorr-Bremse	FH	0.486.203.033


Membranzylinder/Federspeicher




Abbildung ähnlich

Beschreibung/Hinweise		
-		
Hinweis	Fahrzeug	Art.-Nr.
Länge Kolbenstange 58 mm, Kenngroße 24/24	FM, FH, FH12, FH16 20 533 199	925.491.104.0
Länge Kolbenstange 15 mm	FM, FH, FH12, FH16 20 522 028	925.481.032.0
Länge Kolbenstange 15 mm	FM, FH, FH12, FH16 20 410 136	925.481.070.0
Vorderachse		
Links	FL 20 780 789	423.506.043.0
Länge Kolbenstange 58 mm	FM, FH12, FH16 1618594	423.106.201.0
Hinterachse links, rechts		
Länge Kolbenstange 247 mm	FM, FH, FH12, FH16 3 985 253	423.109.010.0


Scheibenbremsbelag

	Beschreibung/Hinweise					
	-					
	Hinweis	WVA	Einbauort	Hersteller	Fahrzeug	Art.-Nr.
	ELSA 225-1, Dicke/Stärke: 29,2 mm	29173	VA	Peters	FL, FM, FH, FH12, FH16 21 352 573	086.329-00
	ELSA 225-1, Dicke/Stärke: 29,2 mm	29173	VA	FrasLe	FL, FM, FH, FH12, FH16 21 352 573	75.29173.01.0
	Meritor D-DUCO, Dicke/Stärke: 29 mm	29125	HA	FrasLe	FL, FM, FH, FH12, FH16 209 32682	75.29125.01.0
	Meritor D-DUCO, Dicke/Stärke: 29 mm	29125	HA	Textar	FL, FM, FH, FH12, FH16 209 32682	75.29125.24.0
	Meritor D-DUCO, Dicke/Stärke: 29 mm	29125	HA	Peters	FL, FM, FH, FH12, FH16 209 32682	086.316-00
	Meritor ELSA-3, Dicke/Stärke: 29,2 mm	29218	VA, HA	FrasLe	FM, FH, FH12, FH16 21 496 550	75.29174.01.0
	Meritor ELSA 225-3, Dicke/Stärke: 29,2 mm	29218	VA, HA	Peters	FM, FH, FH12, FH16 21 496 550	086.330-00


Bremssattel/Zuspanneinheit

	Beschreibung/Hinweise			
	-			
	Hinweis	Hersteller	Fahrzeug	Art.-Nr.
Befestigungsbohrungen 6, links und rechts, Typ: DB19, VA	Haldex	FL 20 842 687	71. 94605.17	


Bremsscheibe

 <p>Abbildung ähnlich</p>	Beschreibung/Hinweise		
	-		
	Hinweise	Fahrzeug	Art.-Nr.
	Außen-Ø 322 mm Dicke/Stärke 30 mm	FL 67 752 279	146.202-00
	HA, Ø410 mm Dicke/Stärke 45 mm	FH12 85 110 495	146.223-00
HA, Ø434 mm Dicke/Stärke 45 mm	FH 85 103 803	146.222-00	

Bremstrommel

 <p>Abbildung ähnlich</p>	Beschreibung/Hinweise					
	-					
	Höhe	Bremsbahn	Ø	Einbauort	Fahrzeug	Art.-Nr.
	261 mm	195 mm	410 mm	VA links, rechts	FL, FM, FH, FH12, FH16 1 599 009	146.070-00
	261 mm	199 mm	410 mm	VA links, rechts	FL, FM, FH, FH12, FH16 21 451 966	146.131-00
295 mm	215 mm	410 mm	HA links, rechts	FL, FM, FH, FH12, FH16 1 599 011	146.048-00	
294 mm	215 mm	410 mm	HA links, rechts	FL, FM, FH, FH12, FH16 21 508 812	146.134-00	


Trommelbremsbelag

 <p>Abbildung ähnlich</p>	Beschreibung/Hinweise			
	-			
	WVA	Maße (L x B)	Fahrzeug	Art.-Nr.
	Stärke 18,1/Anzahl Nietlöcher 12			
	19938	410 x 175 mm	FL, FM, FH, FH12, FH16 3 095 167	086.118-00
	19939	410 x 200 mm	FL, FM, FH, FH12, FH16 3 095 169	086.119-00
	19940	410 x 225 mm	FL, FM, FH, FH12, FH16 3 095 181	086.175-00
	19941	410 x 150 mm	FL, FM, FH, FH12, FH16 3 095 176	086.121-00
	Stärke 18,1/Anzahl Nietlöcher 14			
	19068	410 x 225 mm	FL, FM, FH, FH12, FH16 3 095 181	086.175-00
19071	410 x 200 mm	FL, FM, FH, FH12, FH16 3 095 189	086.174-00	
19090	410 x 175 mm	FL, FM, FH, FH12, FH16 3 095 187	086.173-00	

Radnaben-Reparatur-Satz

	Beschreibung/Hinweise			
	Vorgefertigter Radnaben-Reparatur-Satz			
	Abmessungen	Einbauort	Fahrzeug	Art.-Nr.
	Ø57/110 x 57–58/110 x 57 mm	VA, HA	FM9, FM12, FH12, FH16 21 051 381	140.185-10
Ø68/125 x 54–68/125 x 61 mm	VA, HA	FM7, FM9, FM12, FH12, FH16 20 967 831	140.183-10	
Ø93/148 x 67–94/148 x 67 mm	HA	FL6, FL7, FL12, FM7, FM9, FM12, FH12, FH16 21 036 050	140.184-10	

Radlager, konventionell

	Beschreibung/Hinweise			
	Einzellager			
	Abmessungen	Einbauort	Fahrzeug	Art.-Nr.
	Ø40/80 x 33 mm	VA außen	FL6 1 652 127	070.994-10
	Ø75/125 x 38 mm	HA außen	FL6 184 678	070.852-10
	Ø90/140 x 33 mm	HA außen	FL6 1 699 173	070.895-00
	Ø60/130 x 49 mm	VA außen	FL10, FL12, FM7, FM12, FH12, FH16 1 699 340	070.950-10
Ø85/150 x 51 mm	VA innen	FL10, FL12, FM7, FM12, FH12, FH16	070.981-10	

Luftfederbalg




Abbildung
78.0841.09.02

Beschreibung/Hinweise			
Luftfederbalg komplett mit Stahlkolben			
Vergleichs-Nr.	Einbauort	Fahrzeug	Art.-Nr.
1 075 890, 20 375 226, 21 961 374	HA	FL6, FM, FH, FH12, FH16	78.0842.64.02
1 076 415, 20 375 227, 20 582 209	HA	FL6, FM, FH, FH12, FH16	78.0843.18.02
20 531 988, 20 582 212, 21 961 447	HA	FL6, FM, FH, FH12, FH16	084.328-71
1 076 418, 20 374 511 , 20 582 214	HA	FL6, FM, FM7, FM9, FM12, FH, FH12, FH16	78.0843.06.02
1 076 594, 20 554 755	HA	FL10, FL12, FM, FH12	78.0841.09.02
1 075 891, 20 374 510, 20 582 215	HA	FM, FM7, FM9, FM12, FH, FH12, FH16	78.0842.63.02
20 554 756	VA	FM, FM9, FM12, FH, FH12, FH16	78.0842.82.02
20 554 760, 20 580 705, 21 961 472	–	FM, FM9, FM12, FH, FH12, FH16	78.0843.40.02
20 554 762	–	FM, FM9, FM12, FH, FH12, FH16	084.341-71
20 582 213, 21 961 448	HA	FM, FM9, FM12, FH, FH12, FH16	78.2624.33.33
1 075 363, 1 629 718, 20 554 759	HA	FM, FM7, FM9, FM12, FH12	084.281-71
1 075 365, 1 629 782, 20 554 761	HA	FM12, FH12	084.333-72




Stossdämpfer

Beschreibung/Hinweise		Stossdämpfer				
		L max/min	Befestigung (oben/unten)	Einbauort	Fahrzeug	Art.-Nr.
	655/415	Auge/Auge	Ø16 x 100/16 x 66	VA	FL7, FL10, FL12	143.103-10
	655/415	Auge/Auge	Ø16 x 100/16 x 66	VA/HA	FL7, FL10, FL12	77.2626.63.33
	715/450	Auge/Auge	Ø16 x 100/16 x 66	VA	FL10, FL12	77.2611.00.33
	880/530	Auge/Auge	Ø16 x 100/20 x 50	VA	FL10, FL12	143.142-00
	715/450	Auge/Auge	Ø16 x 100/20 x 50	VA/HA	FL, FL6, FM, FH, FH12, FH16	143.134-00
	842/512	Auge/Auge	Ø20 x 50/20 x 50	HA	FL7, FL10, FL12, FM, FH12, FH16	77.2622.34.33
	880/530	Auge/Auge	Ø16 x 100/20 x 50	VA	FL10, FL12, FM, FH, FH12, FH16	77.2611.06.33
	657/457	Auge/Auge	Ø16 x 100/20 x 50	VA	FM, FH, FH12, FH16	77.2612.54.33
	752/457	Auge/Auge	Ø16 x 100/20 x 50	HA	FL, FM, FH, FH12, FH16	143.183-10
	671/421	Auge/Auge	Ø16 x 100/20 x 50	HA	FM, FH, FH16	77.2622.77.33
	713/443	Auge/Auge	Ø16 x 100/16 x 66	VA	FM, FH, FH12, FH16	143.182-10
	713/443	Auge/Auge	Ø16 x 66/16 x 66	VA	FM, FH, FH12, FH16	77.2612.53.33
	715/450	Auge/Auge	Ø16 x 100/16 x 66	VA	FM, FH, FH12, FH16	143.131-10
	715/450	Auge/Auge	Ø16 x 100/16 x 66	VA	FM, FH, FH16	143.186-10
	718/448	Auge/Auge	Ø16 x 100/16 x 66	VA	FM, FH, FH12, FH16	77.2612.65.33
	752/457	Auge/Auge	Ø16 x 100/20 x 50	HA	FM, FH, FH16	77.2626.73.33
	781/481	Auge/Auge	Ø16 x 100/20 x 50	HA	FM, FH, FH12, FH16	143.247-10
	833/498	Auge/Auge	Ø16 x 100/20 x 50	HA	FM, FH, FH12, FH16	143.184-10
	833/498	Auge/Auge	Ø16 x 100/20 x 50	HA	FM, FH, FH16	143.185-10
	883/528	Auge/Auge	Ø16 x 100/20 x 50	VA	FM, FH, FH12, FH16	143.105-00
715/450	Auge/Auge	Ø16 x 100/16 x 66	VA	FH12, FH16	77.2611.19.33	
837/497	Auge/Stift	Ø16 x 50/16 x 81	HA	FL7, FL10	143.101-00	
837/497	Auge/Stift	Ø16 x 50/16 x 81	HA	FL7, FL10, FL12	77.2622.33.33	
799/484	Auge/Stift	Ø16 x 50/16 x 81	HA	FL7, FL10, FL12	143.102-00	
767/477	Auge/Stift	Ø16 x 100/16 x 81	HA	FL6, FM7, FH12, FH16	143.146-00	
799/484	Auge/Stift	Ø16 x 100/16 x 81	HA	FL12, FM, FH12, FH16	143.144-00	
717/427	Auge/Stift	Ø16 x 100/16 x 81	HA	FL, FL6, FM, FH, FH12, FH16	143.140-10	
732/442	Auge/Stift	Ø16 x 100/16 x 81	HA	FL, FL6, FL7, FL10, FL12, FM, FH, FH12, FH16	143.233-10	
817/477	Auge/Stift	Ø16 x 100/16 x 81	HA	FM, FM7, FH12, FH16	143.145-10	
706/416	Stift/Stift	Ø14 x 76/14 x 76	HA	FL7, FL10, FL12	77.2622.30.33	
707/412	Stift/Stift	Ø16 x 81/16 x 81	HA	FL, FM, FH, FH12, FH16	143.143-00	

Wichtiger Hinweis

Stossdämpfer dürfen keinesfalls ausschließlich aufgrund der Abmessungen ausgewählt werden, da auch bei gleichen Außenmaßen völlig unterschiedliche Dämpfungskräfte erzeugt werden können! Stossdämpfer paarweise austauschen.

ECAS (Wegeventilblock)

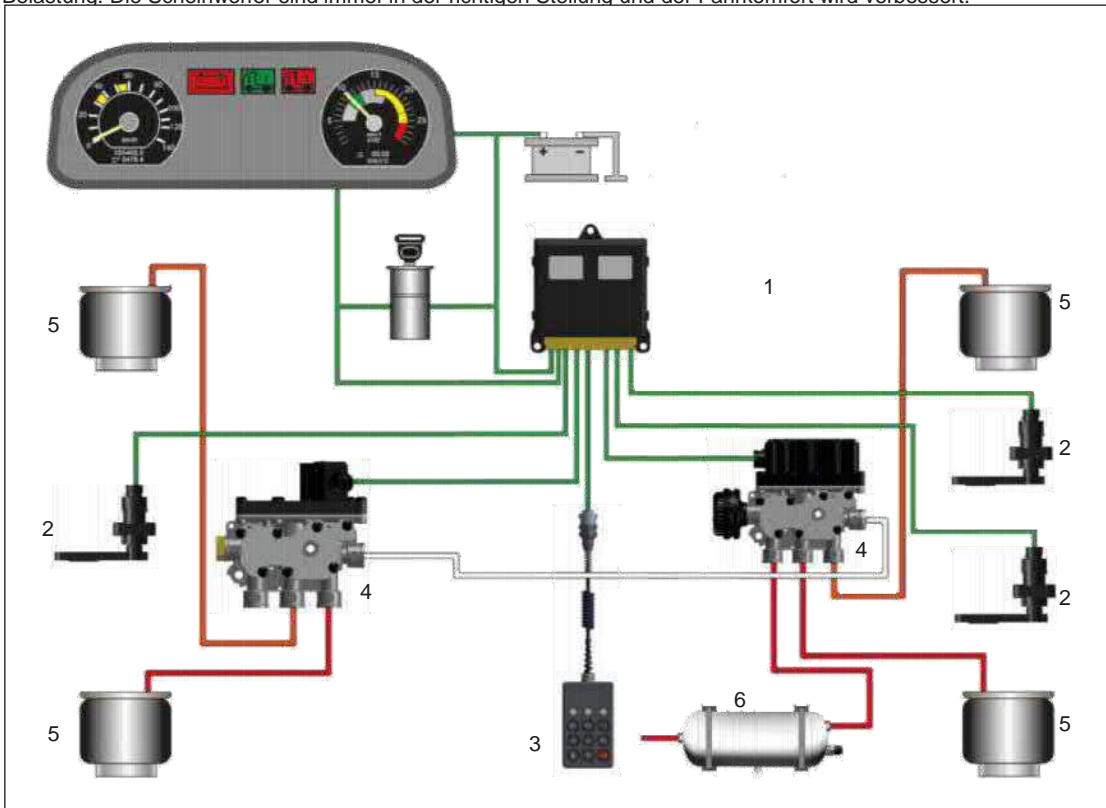
	Beschreibung/Hinweise		
	-		
	Hinweis	Maße (H x L x B)	Fahrzeug
Für Fahrzeuge mit Blattfederung und Teilluftfederung	68 x 207 x 164 mm	FL, FM, FH12, FH, FH16 20514449	472.880.032.0

Info

Luftfederungssystem Lkw

Das elektronische Luftfederungssystem verwendet Wegsensoren zum Bereitstellen von Informationen zur Rahmenhöhe. Das Magnetventil der Luftfederanlage empfängt die elektrischen Signale und versorgt in Reaktion auf diese Meldungen die Bälge der Federung mit Luft oder entlüftet diese, um die Rahmenhöhe auf die gewünschte Einstellung anzuheben oder abzusenken. Diese Funktion wird beim Auf- oder Abladen von Wechselbehältern oder zur Erreichung gleicher Höhen an Laderampen genutzt.


Ein großer Vorteil der Luftfederung gegenüber der Stahlfederung ist eine stets gleichbleibende Ladehöhe, auch bei wechselnder Belastung. Die Scheinwerfer sind immer in der richtigen Stellung und der Fahrkomfort wird verbessert.




- | | | | |
|---|---------------|---|-------------------|
| 1 | Elektronik | 4 | Magnetventil |
| 2 | Wegsensor | 5 | Luftfederung |
| 3 | Bedieneinheit | 6 | Druckluftbehälter |




Achsstreben

	Beschreibung/Hinweise			
	-			
	Vergleichs-Nr.	Länge	Fahrzeug	Art.-Nr.
	1620 497	621 mm	FL	74.2620.23.33
	1608 151	660 mm	FL	74.2622.04.33
	1082 104	666 mm	FL, FM	74.2622.01.33
	1589 817	666 mm	FL, FM, FH	74.2622.02.33
8074 268	575 mm	FM	74.2620.25.33	


Dreieckslenker

	Beschreibung/Hinweise			
	-			
	Vergleichs-Nr.	Länge	Fahrzeug	Art.-Nr.
	1606 552	641,00 mm	FL	143.200-00
	1590 068	644,00 mm	FL	143.199-00
	3173 290	673,60 mm	FL	74.2622.09.33
	3172 829	677,00 mm	FL, FM	143.196-00
	20502 944	649,00 mm	FL, FM	143.194-00
1076 639	672,00 mm	FM, FH	143.167-00	
20703 338	662,40 mm	FM, FH	143.219-00	


Kreuzgelenke

	Beschreibung/Hinweise		
	-		
	Vergleichs-Nr.	Maße (Ø x L)	Art.-Nr.
	1068 253	59,00 x 167,60 mm	74.2340.08.33
	1651 229	57,00 x 152,70 mm	74.2340.02.33
	1068 250	57,00 x 152,00 mm	74.4603.90.33
	1068 247	52,00 x 147,20 mm	74.2340.07.33
	264 354	52,00 x 133,00 mm	74.4601.11.33
	1651 032	50,00 x 152,60 mm	74.2340.01.33
232 458	44,00 x 126,00 mm	74.2340.00.33	

Zwischenwellenlager

	Beschreibung/Hinweise		
	-		
	Vergleichs-Nr.	Maße (Bohrungsabstand/Ø)	Art.-Nr.
	20845 657	193/45 mm	74.7200.25.33
	8171 366	198/70 mm	74.2340.51.33
20471 428	220/70 mm	74.2340.52.33	
1696 389	198/60 mm	74.2340.50.33	

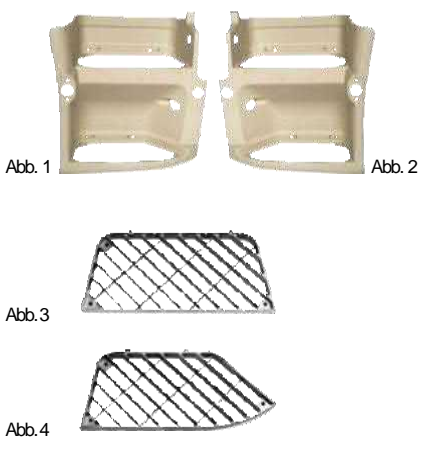
Einstieg

	Beschreibung/Hinweise		
	FL 2006		
	Hinweis	Abbildung	Art.-Nr.
	Einstieg rechts	1	10.1304.12.240
	Einstieg links	2	10.1304.12.241
	Tritt rechts und links Ausführung Aluminium	3	10.3852.15.000
	Tritt rechts Ausführung Kunststoff	–	10.3852.12.000
Tritt links Ausführung Kunststoff	–	10.3852.13.000	

Bugschürze




	Beschreibung/Hinweise		
	FE 2006		
	Hinweis	Abbildung	Art.-Nr.
	Bugschürze rechts	1	10.1618.13.103
Bugschürze links	2	10.1618.13.104	
Bugschürze mitte	3	10.1618.13.105	

Einstieg







	Beschreibung/Hinweise		
	FE 2006		
	Hinweis	Abbildung	Art.-Nr.
	Einstieg rechts Grau strukturlackiert	–	10.1618.13.242
	Einstieg links Grau strukturlackiert	–	10.1618.13.243
	Einstieg rechts grundiert	1	10.1618.13.244
	Einstieg links grundiert	2	10.1618.13.245
	Tritt für Einstieg rechts und links Ausführung Aluminium	3	10.3852.10.000
	Tritt oben rechts Ausführung Kunststoff	–	10.3852.16.000
	Tritt oben links Ausführung Kunststoff	–	10.3852.17.000
	Tritt unten rechts und links Ausführung Aluminium	4	10.3852.15.000
	Tritt unten rechts Ausführung Kunststoff	–	10.3852.12.000
	Tritt unten links Ausführung Kunststoff	–	10.3852.13.000





Stoßfänger

 <p>Abb. 1</p>	Beschreibung/Hinweise FM 7 – FM 12 bis Bj. 2001	
	Hinweis Stoßfänger Tritt rechts in Stoßfänger Tritt links in Stoßfänger	Abbildung 1 2 3
 <p>Abb. 2</p>	 <p>Abb. 3</p>	






Stoßfänger

 <p>Abb. 1</p>	 <p>Abb. 2</p>	 <p>Abb. 3</p>	 <p>Abb. 4</p>	Beschreibung/Hinweise FM 7 – FM 12 bis Bj. 2001	
				Hinweis Aufnahme Hauptscheinwerfer rechts Aufnahme Hauptscheinwerfer links Abschluss Aufnahme Hauptscheinwerfer rechts Abschluss Aufnahme Hauptscheinwerfer links Frontgrill Frontauftritt	Abbildung 1 2 3 4 5 6
 <p>Abb. 5</p>	 <p>Abb. 6</p>				

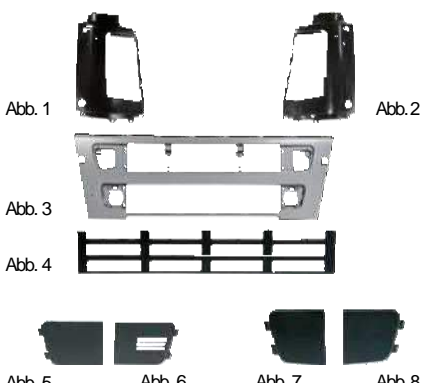
Frontklappe

 <p>Abb. 1</p>	Beschreibung/Hinweise FM 7 – FM 12 bis Bj. 2001	
	Hinweis Frontklappe Grill für Frontklappe	Abbildung 1 2
 <p>Abb. 2</p>		


Einstieg

 <p>Abb. 1</p>	 <p>Abb. 2</p>	Beschreibung/Hinweise FM 7 – FM 12 bis Bj. 2001	
		Hinweis Einstieg rechts oben Einstieg links oben Einstiegkasten rechts unten Einstiegkasten links unten Tritt für Einstieg rechts und links	Abbildung 1 2 3 4 5
 <p>Abb. 3</p>	 <p>Abb. 4</p>		
 <p>Abb. 5</p>			


Stoßfänger

		Beschreibung/Hinweise	
		FM 7 – FM 12 ab Bj. 2001	
Hinweis	Abbildung	Art.-Nr.	
Stoßfänger rechts	1	10.2060.80.920	
Stoßfänger links	2	10.2060.80.960	
Stoßfänger Mittelteil	3	10.2060.80.930	
Gitter Stoßfänger oben und unten Ausführung Kunststoff	4	10.2060.80.970	
Gitter Stoßfänger oben und unten Ausführung Stahl	–	10.2060.80.900	
Abdeckung rechts oben	5	10.2060.80.890	
Abdeckung links oben	6	10.2060.80.870	
Abdeckung rechts unten	7	10.2060.80.880	
Abdeckung links unten	8	10.2060.80.860	


Bugschürze

		Beschreibung/Hinweise	
		FM 7 – FM 12 ab Bj. 2001	
Hinweis	Abbildung	Art.-Nr.	
Bugschürze rechts grundiert Ausführung Kunststoff	1	10.2060.80.920	
Bugschürze rechts Schwarz strukturlackiert Ausführung Kunststoff	–	10.2060.80.960	
Bugschürze links grundiert Ausführung Kunststoff	2	10.2060.80.930	
Bugschürze links Schwarz strukturlackiert Ausführung Kunststoff	–	10.2060.80.970	
Bugschürze mitte grundiert Ausführung Kunststoff	3	10.2060.80.900	
Bugschürze mitte Schwarz strukturlackiert Ausführung Kunststoff	–	10.2060.80.890	
Spoiler rechts Ausführung Kunststoff	4	10.2060.80.870	
Spoiler links Ausführung Kunststoff	5	10.2060.80.880	
Spoiler mitte Ausführung Kunststoff	6	10.2060.80.860	

Frontklappe




		Beschreibung/Hinweise	
		FM 7 – FM 12 ab Bj. 2001	
Hinweis	Abbildung	Art.-Nr.	
Frontklappe	1	10.2061.30.145	
Blinkeleuchtegehäuse rechts	2	10.2060.81.360	
Blinkeleuchtegehäuse links	3	10.2060.81.370	

Einstieg







		Beschreibung/Hinweise	
		FM 7 – FM 12 ab Bj. 2001	
Hinweis	Abbildung	Art.-Nr.	
Einstieg rechts oben	1	10.6132.00.000	
Einstieg links oben	2	10.6132.01.000	
Tritt Einstieg oben rechts und links	3	10.6132.10.000	
Einstiegkasten rechts unten	4	10.2060.82.400	
Einstiegkasten links unten	5	10.2060.82.410	
Tritt Einstiegkasten rechts	6	10.2060.82.080	
Tritt Einstiegkasten links	7	10.2060.82.090	





Stossfänger

 <p>Abb. 1</p>  <p>Abb. 2</p>  <p>Abb. 3</p>	Beschreibung/Hinweise		
	FH12 – FH16 bis Bj. 2002		
	Hinweis	Abbildung	Art.-Nr.
	Stossfänger	1	10.6080.90.000
Tritt rechts in Stossfänger	2	10.6080.92.000	
Tritt links in Stossfänger	3	10.6080.93.000	








Stossfänger

 <p>Abb. 1</p>  <p>Abb. 2</p>  <p>Abb. 3</p>  <p>Abb. 4</p>  <p>Abb. 5</p>  <p>Abb. 6</p>	Beschreibung/Hinweise		
	FH12 – FH16 bis Bj. 2002		
	Hinweis	Abbildung	Art.-Nr.
	Aufnahme Hauptscheinwerfer rechts	1	10.6131.34.000
	Aufnahme Hauptscheinwerfer links	2	10.6131.35.000
	Abschluss Aufnahme Hauptscheinwerfer rechts	3	10.6080.94.000
	Abschluss Aufnahme Hauptscheinwerfer links	4	10.6080.95.000
Frontgrill	5	10.6081.50.000	
Frontauftritt	6	10.6081.55.000	

Frontklappe

 <p>Abb. 1</p>  <p>Abb. 2</p>	Beschreibung/Hinweise		
	FH12 – FH16 bis Bj. 2002		
	Hinweis	Abbildung	Art.-Nr.
Frontklappe	1	10.6131.10.000	
Grill für Frontklappe	2	10.6131.45.000	

Einstieg

 <p>Abb. 1</p>  <p>Abb. 2</p>  <p>Abb. 3</p>  <p>Abb. 4</p>  <p>Abb. 5</p>  <p>Abb. 6</p>  <p>Abb. 7</p>	Beschreibung/Hinweise		
	FH12 – FH16 bis Bj. 2002		
	Hinweis	Abbildung	Art.-Nr.
	Einstieg rechts	1	10.6082.00.000
	Einstieg links	2	10.6082.01.000
	Tritt Einstieg oben rechts und links	3	10.6082.10.000
	Tritt Einstieg unten rechts und links	4	10.6082.12.000
	Klappe für Einstieg	–	10.6081.99.000
Einstiegkasten rechts unten	5	10.6132.40.000	
Einstiegkasten links unten	6	10.6132.41.000	
Tritt Einstiegkasten rechts und links	7	10.6082.15.000	

Stoßfänger

Beschreibung/Hinweise			
FH12 – FH16 ab Bj. 2002			
Hinweis	Abbildung	Art.-Nr.	
Stoßfänger rechts	1	10.2060.81.340	
Stoßfänger links	2	10.2060.81.350	
Stoßfänger Mittelteil	3	10.2060.81.500	
Gitter Stoßfänger oben und unten Ausführung Kunststoff	4	10.2060.81.520	
Gitter Stoßfänger oben und unten Ausführung Stahl	–	10.2060.81.530	
Abdeckung rechts oben	5	10.2060.81.540	
Abdeckung links oben	6	10.2060.81.550	
Abdeckung rechts unten	7	10.2060.81.560	
Abdeckung links unten	8	10.2060.81.570	

Bugschürze

Beschreibung/Hinweise			
FH12 – FH16 ab Bj. 2002			
Hinweis	Abbildung	Art.-Nr.	
Bugschürze rechts Grundiert Ausführung Kunststoff	1	10.2060.80.920	
Bugschürze rechts Schwarz strukturlackiert Ausführung Kunststoff	–	10.2060.80.960	
Bugschürze links Grundiert Ausführung Kunststoff	2	10.2060.80.930	
Bugschürze links Schwarz strukturlackiert Ausführung Kunststoff	–	10.2060.80.970	
Bugschürze mitte Grundiert Ausführung Kunststoff	3	10.2060.80.900	
Bugschürze mitte Schwarz strukturlackiert Ausführung Kunststoff	–	10.2060.80.890	
Spoiler rechts Ausführung Kunststoff	4	10.2060.80.870	
Spoiler links Ausführung Kunststoff	5	10.2060.80.880	
Spoiler mitte Ausführung Kunststoff	6	10.2060.80.860	

Frontklappe


Beschreibung/Hinweise			
FH12 – FH16 ab Bj. 2002			
Hinweis	Abbildung	Art.-Nr.	
Frontklappe	1	10.2061.31.450	
Windleitteil rechts	2	10.2060.81.160	
Windleitteil links	3	10.2060.81.161	
Abdeckung Windleitteil oben rechts	4	10.2060.81.162	
Abdeckung Windleitteil oben links	5	10.2060.81.163	

Einstieg


Beschreibung/Hinweise			
FH12 – FH16 ab Bj. 2002			
Hinweis	Abbildung	Art.-Nr.	
Einstieg rechts	1	10.2060.82.000	
Einstieg links	2	10.2060.82.040	
Tritt Einstieg oben rechts und links	3	10.6082.10.000	
Einstiegkasten rechts unten	4	10.2060.82.400	
Einstiegkasten links unten	5	10.2060.82.410	
Tritt Einstiegkasten rechts und Einstieg rechts unten	6	10.2060.82.080	
Tritt Einstiegkasten links und Einstieg links unten	7	10.2060.82.090	
Blende Einstieg rechts außen	8	10.2060.82.044	
Blende Einstieg links außen	9	10.2060.82.050	




Stossfänger

	Beschreibung/Hinweise	
	FH 13 ab Bj. 2008	
	Hinweis	Abbildung Art.-Nr.
	Stossfänger rechts	1 10.3060.81.340
	Stossfänger links	2 10.3060.81.350
	Kühlergrill mitte mit Löcher für Scheinwerferwischer	3 10.3060.81.500
	Kühlergrill mitte mit Schwarz lackierten Mittelteil	4 10.3060.81.510
	Gitter Stossfänger oben und unten Ausführung Kunststoff	5 10.3060.81.540
Gitter Stossfänger unten Ausführung Stahl	– 10.3060.81.520	
Blende Nebelleuchte rechts	– 10.3060.80.960	
Blende Nebelleuchte links	– 10.3060.80.970	
Abdeckung Kühlergrill rechts	6 10.3060.81.560	
Abdeckung Kühlergrill links	7 10.3060.81.570	


Bugschürze

	Beschreibung/Hinweise	
	FH 13 ab Bj. 2008	
	Hinweis	Abbildung Art.-Nr.
	Bugschürze rechts grundiert Ausführung Kunststoff	1 10.2060.80.920
	Bugschürze rechts Schwarz strukturlackiert Ausführung Kunststoff	– 10.2060.80.960
	Bugschürze links grundiert Ausführung Kunststoff	2 10.2060.80.930
	Bugschürze links Schwarz strukturlackiert Ausführung Kunststoff	– 10.2060.80.970
Bugschürze mitte grundiert Ausführung Kunststoff	3 10.2060.80.900	
Bugschürze mitte Schwarz strukturlackiert Ausführung Kunststoff	– 10.2060.80.890	
Spoiler rechts Ausführung Kunststoff	4 10.2060.80.870	
Spoiler links Ausführung Kunststoff	5 10.2060.80.880	
Spoiler mitte Ausführung Kunststoff	6 10.2060.80.860	


Frontklappe

	Beschreibung/Hinweise	
	FH 13 ab Bj. 2008	
	Hinweis	Abbildung Art.-Nr.
Frontklappe	– 10.3060.81.400	
Windleitteil rechts	1 10.2060.81.160	
Windleitteil links	2 10.2060.81.161	


Einstieg

	Beschreibung/Hinweise	
	FH 13 ab Bj. 2008	
	Hinweis	Abbildung Art.-Nr.
	Einstieg rechts	1 10.2060.82.000
	Einstieg links	2 10.2060.82.010
	Tritt Einstieg oben rechts und links	3 10.6082.10.000
	Einstiegkasten rechts unten	4 10.2060.82.400
	Einstiegkasten links unten	5 10.2060.82.410
	Tritt Einstiegkasten rechts und Einstieg rechts unten	6 10.2060.82.080
Tritt Einstiegkasten links und Einstieg links unten	7 10.2060.82.090	
Blende Einstieg rechts außen	8 10.2060.82.044	
Blende Einstieg links außen	9 10.2060.82.050	


Spiegel und Zubehör

	Beschreibung/Hinweise			
	-			
	Hinweis	Maße	Vergleichs-Nr.	Art.-Nr.
	Fahrzeuge FL ab Bj. 09/2006			
	Außenspiegel links elektrisch, beheizt	880 x 340 x 155 mm	2020 7881	11.3900.14.30
	Außenspiegel rechts elektrisch, beheizt	880 x 340 x 155 mm	2074 3983	11.900.24.30
	Außenspiegel links elektrisch, beheizt	880 x 440 x 155 mm	2070 7874	11.3900.13.30
	Außenspiegel rechts elektrisch, beheizt	880 x 340 x 155 mm	2070 8303	11.3900.23.30
	Spiegelglas links/rechts, beheizt, Wölbungsradius 1200	378 x 202 x 25 mm	2086 2795	11.3900.84.00
	Spiegelglas links, beheizt, Wölbungsradius 300	200 x 197 x 75 mm	2086 2810	11.3911.87.10
	Spiegelglas rechts, beheizt, Wölbungsradius 300	200 x 197 x 75 mm	2086 2815	11.3911.87.20
	Abdeckung für Weitwinkelspiegel	244 x 225 x 75 mm	2086 2800	11.3910.20.00
	Abdeckung für Hauptspiegel	371 x 244 x 80 mm	2086 2779	11.3900.20.00
	Rampenspiegel komplett mit Spiegelhalter	260 x 229 x 70 mm	2070 7812	11.5580.24.70
	Fahrzeuge FH, FM, NH bis Bj. 03/2002			
	Außenspiegel links manuell, beheizt	469 x 440 x 117 mm	3980 924	11.3702.23.10
	Außenspiegel links elektrisch, beheizt	469 x 440 x 117 mm	3980 926	11.3702.43.10
	Außenspiegel rechts manuell, beheizt	665 x 443 x 117 mm	3980 933	11.3712.24.10
Außenspiegel rechts elektrisch, beheizt	665 x 443 x 117 mm	3980 935	11.3712.44.10	
Rampenspiegel	284 x 174 x 64 mm	2120 3313	11.3601.17.80	
Rampenspiegel, beheizt	284 x 174 x 64 mm	-	11.3601.18.80	

Fahrerhausdämpfung

	Beschreibung/Hinweise		
	-		
	Vergleichs-Nr.	Fahrzeug	Art.-Nr.
	2 088 9134	FM12, FH12, FH16	143.229 - 00
	398 6315	FM, FH12, FH16	143.174 - 10
2 165 1231	FH12, FH16	143.229 - 00	

Wischerblatt

	Beschreibung/Hinweise			
	Wischerblatt			
	Ausführung	Länge	Fahrzeug	Art.-Nr.
	Standard	600 mm	FL 6772680	13.1326.03.09
	VisioFlex	600 mm	FL	13.1336.01.02
	Standard	650 mm	FM, FH, FH12, FH16	13.1326.52.09
Standard	700 mm	FH, FH16 82485683	13.1327.03.09	



LÄUFT!



Laufleistung maximiert! Mit LuK Kupplungen für Nutzfahrzeuge.

LuK Kupplungssysteme sind auf maximale Laufleistung ausgelegt. Dank intelligenter Reparaturlösungen wie dem LuK RepSet SmartAC hält die Kupplung doppelt so lange. Vertrauen Sie auf unsere OE-Kompetenz – für minimale Standzeiten und maximalen Fahrkomfort.


Weitere Informationen:

www.schaeffler.de/aftermarket




SCHAEFFLER

Hauptscheinwerfer


	Beschreibung/Hinweise			
	Hauptscheinwerfer			
	Einbauseite	Hinweis	Fahrzeug	Art.-Nr.
Links/rechts	H4, ohne LWR, mit Abblendlicht, mit Fernlicht, Vgl.-Nr. 8 144 286	FM7/12, FH12/16	098.103.325	

Hauptscheinwerfer


	Beschreibung/Hinweise			
	Hauptscheinwerfer			
	Einbauseite	Hinweis	Fahrzeug	Art.-Nr.
Links	H7/H7/PY21W, ohne LWR, mit Abblendlicht, mit Fernlicht, mit Blinklicht, mit Positionslicht, Vgl.-Nr. 8 230 459 9	FM, FH	140.350-00	
Rechts	H7/H7/PY21W, ohne LWR, mit Abblendlicht, mit Fernlicht, mit Blinklicht, mit Positionslicht, Vgl.-Nr. 8 230 458 5	FH, FM	140.351-00	



Nebelscheinwerfer

	Beschreibung/Hinweise			
	Nebelscheinwerfer			
	Einbauseite	Hinweis	Fahrzeug	Art.-Nr.
	Links	H3/R5W, Vgl.-Nr. 3 980 334	FM7/10/12, FH12/16	098.153.334
	Rechts	H3/R5W, Vgl.-Nr. 3 980 335	FM7/10/12, FH12/16	098.153.335

Nebelscheinwerfer

	Beschreibung/Hinweise			
	Nebelscheinwerfer			
	Einbauseite	Hinweis	Fahrzeug	Art.-Nr.
	Links	H3, Vgl.-Nr. 2 129 791 1	FM, FH12/16	098.153.001
	Rechts	H3, Vgl.-Nr. 2 129 790 9	FM, FH12/16	098.153.002


Heckleuchte

	Beschreibung/Hinweise			
	Heckleuchte			
	Einbauseite	Hinweis	Fahrzeug	Art.-Nr.
	Links	Mit Nebelschlußlicht, mit Rückfahrlicht, Vgl.-Nr. 6 778 313	FL 4/6/7/10	098.212.711
	Rechts	Mit Nebelschlußlicht, mit Rückfahrlicht, Vgl.-Nr. 6 778 312	FL 4/6/7/10	098.212.721
	Zubehör			
	Einbauseite	Hinweis	Fahrzeug	Art.-Nr.
Links/rechts	Lichtscheibe, Vgl.-Nr. 6 778 319	FL 4/6/7/10	098.292.715	

Heckleuchte

	Beschreibung/Hinweise			
	Heckleuchte			
	Einbauseite	Hinweis	Fahrzeug	Art.-Nr.
	Links	Mit Kennzeichenlicht Vgl.-Nr. 398 1455	FL 4/6/7/10	098.213.141
	Rechts	Mit Kennzeichenlicht Vgl.-Nr. 398 1458	FL 4/6/7/10	098.213.151
	Zubehör			
	Einbauseite	Hinweis	Fahrzeug	Art.-Nr.
Links/rechts	Lichtscheibe, Vgl.-Nr. 398 1782	FL 4/6/7/10	098.293.163	


Heckleuchte

	Beschreibung/Hinweise			
	Heckleuchte			
	Einbauseite	Hinweis	Fahrzeug	Art.-Nr.
	Links	Mit Kennzeichenlicht, Vgl.-Nr. 2 056 510 3	FM, FH12/16	098.214.520
	Links	Ohne Kennzeichenlicht Vgl.-Nr. 2 056 510 5	FM, FH12/16	098.214.515
	Rechts	Ohne Kennzeichenlicht Vgl.-Nr. 2 089 237 0	FM, FH12/16	098.214.510
Zubehör				
Einbauseite	Hinweis	Art.-Nr.		
Links/rechts	Lichtscheibe, Vgl.-Nr. 2 056 510 7	198.294.523		


Blinkleuchte

	Beschreibung/Hinweise		
	Blinkleuchte		
	Einbauseite	Hinweis	Fahrzeug
Links/rechts	P21/5W, ohne Lampenträger, mit Positionslicht, Vgl.-Nr. 3 981 668	FM7/10/12, FH12/16	098.223.050

Blinkleuchte


	Beschreibung/Hinweise		
	Blinkleuchte		
	Einbauseite	Hinweis	Fahrzeug
Links	H21W, ohne Lampenträger, Vgl.-Nr. 2 082 621 1	FM7/10/12, FH12/16	098.223.016
Rechts	H21W, ohne Lampenträger, Vgl.-Nr. 2 082 621 3	FM7/10/12, FH12/16	098.223.017

Zusatzblinkleuchte LED


	Beschreibung/Hinweise			
	Zusatzblinkleuchte LED			
	Einbauseite	Hinweis	Fahrzeug	Art.-Nr.
	Links	Vgl.-Nr. 8 211 450 6	FM, FH12/16	098.223.020
Rechts	Vgl.-Nr. 8 211 450 0	FM, FH12/16	098.223.021	




Gehäuse, Blinkleuchte

	Beschreibung/Hinweise			
	Gehäuse, Blinkleuchte			
	Einbauseite	Hinweis	Fahrzeug	Art.-Nr.
	Links	Vgl.-Nr. 8 211 450 4	FM, FH12/16	098.293.022
	Rechts	Vgl.-Nr. 8 211 450 2	FM, FH12/16	098.293.023

Seitenmarkierungsleuchte

	Beschreibung/Hinweise		
	Seitenmarkierungsleuchte		
	Einbauseite	Hinweis	Fahrzeug
Links/rechts	Gelb, Vgl.-Nr. 2 078 944 0	FL 10/12, FM9/10/12, FH12/16	098.221.265

Seitenmarkierungsleuchte LED

	Beschreibung/Hinweise			
	Seitenmarkierungsleuchte LED			
	Einbauseite	Hinweis	Fahrzeug	Art.-Nr.
	Links/rechts	Mit Halter, Vgl.-Nr. 8 211 654 5	FM, FH16	098.231.820

MADE IN 
GERMANY

Der stärkste Partner auf langer Fahrt

Mit der TRUCKSTAR®PRO von OSRAM ist man nicht nur sicherer unterwegs sondern kommt auch erholt an! Mit bis zu 100 % mehr Licht und doppelter Lebensdauer im Vergleich zu herkömmlichen 24-Volt-Lampen ist sie ein zuverlässiger und äußerst robuster Partner – das beweist nicht zuletzt die IEC-68010-Zertifizierung.



www.osram.de/truck




OSRAM 

UNIVERSALTEILE






UNIVERSALTEILE

Tankdeckel

		Beschreibung/Hinweise				
		-				
		Bennggröße	Hinweis	Fahrzeug	Abbildung	Art.-Nr.
Abb.1		B80 mL	Vgl.-Nr. 352 470 04 05, mit Belüftung, Dichtung ET245610	Mercedes-Benz	1	019.000-00
		B80 oL	Ohne Belüftung	Mercedes-Benz	1	019.000-10
		B80 KmL	Mit Belüftung, mit Kette	Mercedes-Benz	3	019.001-00
Abb.2		B60 mL	Mit Belüftung	Mercedes-Benz	1	019.500-00
		B60 AmL	Mit Belüftung, abschließbar	Mercedes-Benz	2	019.501-00
		B40 mL	Mit Belüftung	Mercedes-Benz	-	019.502-00
Abb.3		B80 AoL	Vgl.-Nr. 8 152 630, ohne Belüftung, mit Kette	Volvo	-	149.001-00

AdBlue Tankdeckel

		Beschreibung/Hinweise				
		-				
		Bennggröße	Hinweis	Fahrzeug	Abbildung	Art.-Nr.
Abb.1		B40 AoL	Vgl.-Nr.1 686 345, ohne Belüftung, abschließbar	DAF	2	109.009-00
		B60 AoL	Vgl.-Nr. 4129 8639, ohne Belüftung, abschließbar	Iveco	1	029.001-00
		B40 AoL	Vgl.-Nr. 81.15501.5135, ohne Belüftung, abschließbar	MAN	2	039.010-00
Abb.2		B40 AoL	Vgl.-Nr. 628 470 08 05, ohne Belüftung, abschließbar	Mercedes-Benz	2	019.036-00
		B60 AmL	Vgl.-Nr. 7482 335 593, mit Belüftung, abschließbar	Renault	3	259.000-00
		B60 AmL	Serie 4, mit Belüftung, abschließbar, Adapter ET5369656	Scania	3	129.016-00
Abb.3		B60 AmL	Vgl.-Nr. 21 281 403, mit Belüftung, abschließbar	Volvo	3	149.005-00

Sicherheitsverschluss




Abb.1




Abb.2

Beschreibung/Hinweise				
Sicherheitsverschluß				
Nenngröße	Hinweis	Fahrzeug	Abbildung	Art.-Nr.
B 80	Geschraubt, gequetscht	Mercedes-Benz	–	019.050-00
B 80	Geschraubt, gequetscht	Mercedes-Benz	–	019.052-00
B 60 A	Reparatur-Satz bestehend aus Tankdeckel 019.501-00 und Sicherheitsverschluß ET8005685	Scania	2	129.048-10


Kupplungskopf

	Beschreibung/Hinweise		
	M16 x 1,5 mm, mit Ventil.		
	Hinweis	Hersteller	Art.-Nr.
	Rot	Knorr-Bremse	91.KU4124
	Gelb	Knorr-Bremse	91.KU4128

Kupplungskopf

	Beschreibung/Hinweise		
	M16 x 1,5 mm, ohne Ventil.		
	Hinweis	Hersteller	Art.-Nr.
	Rot	Knorr-Bremse	91.KU1310
	Gelb	Knorr-Bremse	91.KU1311

Kupplungskopf

	Beschreibung/Hinweise		
	M22 x 1,5 mm, ohne Ventil.		
	Hinweis	Hersteller	Art.-Nr.
	Rot	Knorr-Bremse	91.KU1305
	Gelb	Knorr-Bremse	91.KU1304


Kupplungskopf mit Filter

	Beschreibung/Hinweise		
	M16 x 1,5 mm, für Sattelanhänger.		
	Hinweis	Hersteller	Art.-Nr.
	Rot	Knorr-Bremse	91.KU1400
	Gelb	Knorr-Bremse	91.KU1410


Luftwendelleitungen

	Beschreibung/Hinweise	
	Technische Daten:	
	<ul style="list-style-type: none"> • M18 x 150 mm • Länge 4 m • DIN 74323 	
	Farbe	Hersteller
Gelb	Peters	9.480.794.111
Rot	Peters	9.480.794.212




Schneidzange für Bremsschlauch

 <p>Abb.1</p> <p>Abb.2</p>	Beschreibung/Hinweise		
	-		
	Hinweis		Art.-Nr.
	Schneidzange		076.250-90
Ersatzklinge		076.250-95	

Kunststoffrohr

	Beschreibung/Hinweise		
	-		
	Außen-Ø	Dicke/Stärke	Art.-Nr.
	8 mm	1,0 mm	90.08601000.1
	9 mm	1,5 mm	076.266-20
	10 mm	1,0 mm	90.10801000.1
	10 mm	1,5 mm	90.10703000.1
	12 mm	1,5 mm	90.12901000.1
15 mm	1,5 mm	90.15121000.1	

Fahrzeugbeleuchtung

Beschreibung/Hinweise		Ausführung		Leistung	Socket	Abbildung	Art.-Nr.
		-					
 Abb. 1	 Abb. 2	Halogen-Scheinwerferlampen 24 V, H1				1	
		Osram Truckstar Pro	70 W	P14,5s		091.124.001	
		Halogen-Scheinwerferlampen 24 V, H3				2	
		Osram Truckstar Pro	70 W	PK22s		091.324.003	
		Halogen-Scheinwerferlampen 24 V, H4				3	
		Osram Truckstar Pro	75/70W	P43t-38		091.424.070	
 Abb. 3		Halogen-Scheinwerferlampen 24 V, H7				4	
		Osram Truckstar Pro	70 W	PX26d		091.174.063	
		Halogen-Scheinwerferlampen 24 V, H7				4	
		Osram Original Line	70 W	PX26d		091.174.056	
 Abb. 4		Xenon Gasentladungslampen 85 V				5	
		D1R Philips Xenon	35 W	PK32d-3		091.900.032	
		D2S Osram Xenarc	35 W	PK32d-3		091.900.021	
		D1S Osram Xenarc	35 W	PK32d-2		091.900.031	
		Xenon Gasentladungslampen 85 V				5	
		D2R Osram Xenarc	35 W	PK32d-3		091.900.022	
 Abb. 4		Standlichtlampe 24 V, T4W				6	
		Osram Standard	4 W	BA9s		091.724.074	
 Abb. 5		Standlichtlampe 24 V, Glassockel W5W				7	
		Osram Standard	5 W	W2,1X9,5d		091.724.036	
 Abb. 6		Standlichtlampe 24 V, Glassockel W5W				7	
		Osram Standard	5 W	W2,1X9,5d		091.724.036	
 Abb. 7		Standlichtlampe 24 V, Glassockel W5W				7	
		Osram Standard	5 W	W2,1X9,5d		091.724.036	


Universaltteile

8


Fahrzeugbeleuchtung

		Beschreibung/Hinweise			
		-			
		Ausführung	Leistung	Socket	Abbildung Art.-Nr.
Abb.1		Blink-, Brems-, Seitenmarkierung-, Rückfahr- und Schlusslichtlampen 24 V			
		Osram Original Line P21W	21 W	BA15s	1 091.624.071
Abb.2		Blinker-Lampen Orange 24 V			
		Osram Truckstar PY21W	21 W	BAU15s	2 091.624.078
Abb.3		Kennzeichenbeleuchtung 24 V			
		Osram Original Line R10W	10 W	BA15s	3 091.624.072
Abb.4		Heckbeleuchtung 24 V			
		Osram Original Line R5W	5 W	BA15s	4 091.624.075
Abb.5		Anzeigelampen für Instrumentenbeleuchtung 24 V			
		Glassockel	1,2 W	WB5T	5 091.724.023
		Kunststoffsockel, Braun	1,2 W	BX8,5d	091.724.104
Abb.6		Innenbeleuchtung 12 V			
		Soffitenlampe T10,5x38	10 W	SV8,5	6 091.824.065
		Soffitenlampe T10,5x43	10 W	SV8,5	091.824.067
		Soffitenlampe T8,2x28	3 W	SV7-8	091.824.069


Umrissleuchte

	Beschreibung/Hinweise	
	Technische Daten: <ul style="list-style-type: none"> • Lichtaustritt Rot/Weiß • Flexibler Befestigungsarm 90° • ADR geprüft • IP68 • 24 V/0,85 W • Kabel 1,75 m 	
	Hinweis	Einbauseite
Umrissleuchte LED	Links/rechts	098.945.601

Umrissleuchte

	Beschreibung/Hinweise	
	Technische Daten: <ul style="list-style-type: none"> • Lichtaustritt Rot/Weiß • Flexibler kurzer Befestigungsarm • ADR geprüft • IP68 • 24 V/0,85 W • Kabel 1,75 m 	
	Hinweis	Einbauseite
Umrissleuchte LED	Links/rechts	098.241.267


Umrissleuchte

	Beschreibung/Hinweise	
	Technische Daten: <ul style="list-style-type: none"> • Lichtaustritt Rot/Weiß • Flexibler Befestigungsarm 90° • ADR geprüft • IP68 • Kabel 0,5 m • Inklusive Glühlampe 24 V/4 W • BA9s/T4W 	
	Hinweis	Einbauseite
Umrissleuchte LED	Links/rechts	098.241.230


Umrissleuchte

	Beschreibung/Hinweise	
	Technische Daten: <ul style="list-style-type: none"> • Integrierte LED Seitenmarkierungsleuchte • Flexibler, schräger Befestigungsarm • 12/24 V/1 W • Kabel 1,75 m • ADR geprüft 	
	Hinweis	Einbauseite
Umrissleuchte	Links/rechts	098.945.615


Seitenmarkierungsleuchte

	Beschreibung/Hinweise		
	Technische Daten: <ul style="list-style-type: none"> • ASS1/ASS2 Anschluss auf Leuchtenrückseite • 24 V/1,3 W • ADR-geprüft • IP69K 		
	Hinweis	Einbauseite	Art.-Nr.
Seitenmarkierungsleuchte LED	Links/rechts	098.221.500	


Seitenmarkierungsleuchte

	Beschreibung/Hinweise		
	Technische Daten: <ul style="list-style-type: none"> • 90°-Kabelanschluss • Kabel 0,2 m inklusive • 24 V/1 W • ADR-geprüft • IP6K9K 		
	Hinweis	Einbauseite	Art.-Nr.
Seitenmarkierungsleuchte LED	Links/rechts	098.221.357	


Seitenmarkierungsleuchte

	Beschreibung/Hinweise		
	Technische Daten: <ul style="list-style-type: none"> • 90°-Kabelanschluss • Kabel 0,5 m • 24 V/1 W • ADR-geprüft • IP6K9K 		
	Hinweis	Einbauseite	Art.-Nr.
Seitenmarkierungsleuchte LED	Links/rechts	098.221.354	


Seitenmarkierungsleuchte

	Beschreibung/Hinweise		
	Technische Daten: <ul style="list-style-type: none"> • Mit Rückstrahler • PG-Verschraubung • BA 9s/T4W • 12/24 V • ADR-geprüft • IP54 		
	Hinweis	Einbauseite	Art.-Nr.
Seitenmarkierungsleuchte	Links/rechts	098.221.382	


Arbeitsscheinwerfer

	Beschreibung/Hinweise	
	Technische Daten:	
	<ul style="list-style-type: none"> • H3 • 12/24 V • Höhe 127 mm • Tief 97 mm • AMP-Anschluss 	
	Hinweis	Art.-Nr.
	Arbeitsscheinwerfer	098.173.581


Arbeitsscheinwerfer

	Beschreibung/Hinweise	
	Technische Daten:	
	<ul style="list-style-type: none"> • H3 • 12/24 V • Höhe 152 mm • Tiefe 97 mm • AMP-Anschluss 	
	Hinweis	Art.-Nr.
	Arbeitsscheinwerfer	098.173.585


Arbeitsscheinwerfer

	Beschreibung/Hinweise	
	Technische Daten:	
	<ul style="list-style-type: none"> • 12–36 V • Höhe 115 mm • Tiefe 60 mm • Inklusive Anschlussleitung 0,28 m • ADR-geprüft • IP6K9K 	
	Hinweis	Art.-Nr.
	Arbeitsscheinwerfer LED	098.174.139


Arbeitsscheinwerfer

	Beschreibung/Hinweise	
	Technische Daten:	
	<ul style="list-style-type: none"> • 12–80 V • Höhe 158 mm • Tiefe 76 mm • Kabellänge 0,3 m • ADR-geprüft 	
	Hinweis	Art.-Nr.
	Arbeitsscheinwerfer LED	910.174.235


Rundumkennleuchte

	Beschreibung/Hinweise	
	Technische Daten: <ul style="list-style-type: none"> • H1 • 24 V • Höhe 222 mm • Ø 135 mm 	
	Hinweis	Art.-Nr.
	Rundumkennleuchte	098.285.519


Rundumkennleuchte

	Beschreibung/Hinweise	
	Technische Daten: <ul style="list-style-type: none"> • H1 • 24 V • Höhe 155 mm • Ø 155 mm 	
	Hinweis	Art.-Nr.
	Rundumkennleuchte	098.285.517
	Lichthaube gelb	098.285.518

Rundumkennleuchte

	Beschreibung/Hinweise	
	Gelb, LED	
	Hinweis	Art.-Nr.
	Rundumkennleuchte LED	098.287.942

Rundumkennleuchte


	Beschreibung/Hinweise	
	Lichtscheibenfarbe transparent, Lichtaustritt Gelb.	
	Hinweis	Art.-Nr.
	Rundumkennleuchte LED	098.287.300

	Ausführung	Masse [mm]	Schaltung	Art.-Nr.
	12 V / 110 Ah FLYBAT 30 Plus	392 x 175 x 190	0 (Pluspol rechts)	22.610402.110.88
	12 V / 120 Ah FLYBAT HD	513 x 189 x 223	3 (Pole Schmalseite, Pluspol links)	22.620045.120.88
	12 V / 140 Ah FLYBAT HD	513 x 189 x 223	3 (Pole Schmalseite, Pluspol links)	22.640036.140.88
	12 V / 145 Ah Varta ProMotive SHD K7	513 x 189 x 223	3 (Pole Schmalseite, Pluspol links)	22.645400.145.88
	12 V / 155 Ah FLYBAT HD	510 x 220 x 200	3 (Pole Schmalseite, Pluspol links)	22.655013.155.88
	12 V / 170 Ah FLYBAT HD	510 x 220 x 200	3 (Pole Schmalseite, Pluspol links)	22.670103.170.88
	12 V / 180 Ah Varta Promotive SHD M18	513 x 223 x 223	3 (Pole Schmalseite, Pluspol links)	22.6805.100.88
	12 V / 180 Ah EFB FLYBAT HD EFB	513 x 223 x 223	3 (Pole Schmalseite, Pluspol links)	22.680500.180.88
	12 V / 240 Ah EFB Varta Promotive C40 EFB	518 x 276 x 242	3 (Pole Schmalseite, Pluspol links)	22.740500.240.88


Verbindungsleitungen

	Beschreibung/Hinweise			
	Verbindungsleitung 24 V, Beleuchtung, 7-polig			
	Hinweis			
		Hersteller	Abbildung	Art.-Nr.
	Elektrowendel Beleuchtung Typ „N“, PU-Wendel, Windungen Ø20 mm, 2 x 7-poliger, Stecker ISO 1185 wasserdicht vergossen	Peters	1	076.939-21
	Elektrowendel Beleuchtung Typ „S“, PU-Wendel, Windungen Ø20 mm, 2 x 7-poliger, Stecker ISO 3731 wasserdicht vergossen	Peters	2	076.939-26
	Stecker Typ „N“, 7-polig, ISO 1185, Ausführung Aluminium, Schraubanschluß, Messekontakt als Hülse	Peters	3	000.122-00
Steckdose Typ „N“, 7-polig ISO 1185, Ausführung bruchfester Kunststoff Schwarz, Deckel Aluminium, Schraubanschluß, Messekontakt als Stift	Peters	4	000.124-00	
Steckdose Typ „S“, 7polig ISO 3731, Ausführung bruchfester Kunststoff Weiß, Deckel Aluminium, Schraubanschluß, Messekontakt als Hülse	Peters	5	000.324-00	
Passende Gummidichtung für Kabelaustritt an Steckdose Typ „N“ und „S“	Peters	–	000.123-00	


Verbindungsleitungen

	Beschreibung/Hinweise			
	Verbindungsleitungen 24 V, ABS/EBS, 7-polig			
	Hinweis			
		Hersteller	Abbildung	Art.-Nr.
Elektrowendel ABS/EBS, PU-Wendel, 2 x 7 poliger Stecker GGVS/ADR geprüft, DIN/ISO 7638	Elka	–	94.003180.000	
Stecker DIN/ISO 7638, ADR/GGVS geprüft, mit Schraubanschluß	Elka	1	090.190.071	
Steckdose DIN/ISO 7638, ADR/GGVS geprüft, mit Schraubanschluß, rückwertiger Bajonett-abgang gerade	Elka	2	090.190.075	


Versorgungs- und Verbindungsleitungen

	Beschreibung/Hinweise				
	Verbindungsleitung 24 V, Beleuchtung, 15-polig				
	Hinweis		Hersteller	Abbildung	Art.-Nr.
	Elektrowendel Beleuchtung, PU-Wendel, 2 x 15-poliger Stecker GGVS/ADR geprüft, DIN/ISO 12098, mit Knickschutz		Elka	1	090.165.812
	Stecker 15-polig DIN/ISO 12098, ADR/GGVS geprüft, mit Schraubanschluß		Elka	2	090.165.616
Steckdose 15-polig DIN/ISO 12098, ADR/GGVS geprüft, mit Schraubanschluß, rückwertiger Bajonettabgang gerade		Elka	3	076.998 - 30	
Parkdose für Stecker DIN/ISO 12098		Elka	–	94.000013.000	

Kabeladapter und Verlängerungsleitungen



	Beschreibung/Hinweise			
	Kabeladapter 24 V			
	Hinweis		Hersteller	Abbildung
Adapterspirale von 15-poligen Stecker auf 2 x 7-poligen Stecker N+S		repstar	1	090.165.830
PVC-Kabel zu Verbindung zweier 7-poligen Fahrzeugsteckdosen, ISO 1185/3731, mit einem 15-poligen Anhänger Stecker, ISO 12098		Jäger	2	090.165.840

Kurzadapter


	Beschreibung/Hinweise			
	Adapter zum Betreiben von Anhängern an Zugfahrzeugen mit unterschiedlichen Elektrik-Steckverbindungen			
	Hinweis		Hersteller	Abbildung
24 V, 15-poligen Stecker ähnlich DIN/ISO 12098 auf 24 V, 2 x 7-polige Dose DIN/ISO 1185/3731		Jäger	1	090.165.845

Universalteile


Spanngurte

 <p>Abb. 1</p>	Beschreibung/Hinweise					
	-					
 <p>Abb. 2</p>	Beschreibung/Hinweise					
	Hinweis	Gewebebreite	Gesamtlänge	Festlänge	Abbildung	Art.-Nr.
	Mit Spitzhaken	50 mm	10,0 m	0,5 m	-	090.800 - 10
Mit Spitzhaken	50 mm	12,0 m	-	2	090.800 - 12	


Zwischenwandverschluss/Klemmbalken

 <p>Abb. 1</p>	Beschreibung/Hinweise					
	-					
	Ausführung	Hinweis	Länge	Abbildung	Art.-Nr.	
	Ø42 mm	Klemmbalken	2.100-2.470 mm	2	090.797-00	
Ø42 mm	Klemmbalken	2.350-2.720 mm	-	090.796-00		
Aluminium, Endstücke Stahl	Zwischenwandverschluss	2.400-2.700 mm	1	92.20.089.021		

Antirutschmatten


 <p>Abb. 1</p>	Beschreibung/Hinweise			
	-			
	Maße (L x B x H)	Hinweis	Abbildung	Art.-Nr.
	8.000 x 250 x 8 mm	Antirutschmatte	-	090.814-10
	5.000 x 250 x 8 mm	Antirutschmatte	-	090.814-20
	8.000 x 125 x 8 mm	Antirutschmatte	-	090.815-10
80 x 240 x 5 mm	Antirutschmattenpad	-	090.823-00	

Kantenschutz


 <p>Abb. 1</p>	Beschreibung/Hinweise			
	-			
	Maße (L x B x H)	Hinweis	Abbildung	Art.-Nr.
	200 x 58 mm	Kantenschutz für Gurte	-	090.856-00
	63 x 151 x 205 mm	Kantenschutz Kunststoff	1	090.805-20
110 x 58 x 136 mm	Kantenschutz Weiß	-	090.805-00	



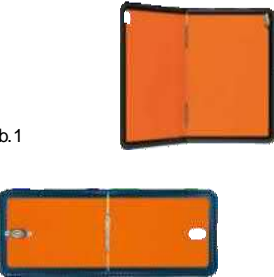
A-Tafel/Container-Kennzeichnung/Warnmarkierung

 <p>Abb. 2</p>	Beschreibung/Hinweise		
	-		
	Hinweis	Abbildung	Art.-Nr.
	A-Tafel Selbstklebefolie, ohne Kantenschutz	1	098.269.763
	Wammarkierung für Ladebordwand set mit Kunststoffhalter	2	098.269.175


Kennzeichnungstafel/TIR-Tafel

 <p>Abb. 1</p> <p>Abb. 2</p> <p>Abb. 3</p> <p>Abb. 4</p>	Beschreibung/Hinweise		
	-		
	Hinweis	Abbildung	Art.-Nr.
	Kennzeichnungstafel für Anhänger/Sattelaufleger, Aluminium glatt	1	098.263.724
	Kennzeichnungstafel für Anhänger/Sattelaufleger, Selbstklebefolie	-	098.269.725
	Kennzeichnungstafel für Zugmaschinen Aluminium glatt set	2+3	098.269.728
Kennzeichnungstafel für Zugmaschinen Selbstklebefolie set	-	098.269.729	
	TIR-Warntafel für den Transitverkehr, Stahlblech, klappbar	4	093.199.283
	TIR-Warntafel für den Transitverkehr, Selbstklebefolie	-	093.199.281

ADR-Tafel/Parkwarntafel



 <p>Abb. 1</p> <p>Abb. 2</p>	Beschreibung/Hinweise		
	-		
	Hinweis/Maße (B x H)	Abbildung	Art.-Nr.
	ADR-Tafel Orange Magnetfolie, 300 x 400 mm	-	098.269.733
	ADR-Tafel Orange Stahlblech, klappbar mit Befestigung, 300 x 400 mm	1	098.269.734
	ADR-Tafel Orange Stahlblech, klappbar mit Befestigung, 120 x 300 mm	2	098.269.735

Warnflagge/Überbreitentafel

 <p>Abb. 1</p>	Beschreibung/Hinweise		
	-		
	Hinweis/Maße (B x H)	Abbildung	Art.-Nr.
	Warnflagge aus Baumwollgewebe, weiß-rot-weiß, 500 x 500 mm	1	098.269.737

Universalteile


Gefahrgutkoffer

		Beschreibung/Hinweise	
		-	
Hinweis/Maße (L x B)		Abbildung	Art.-Nr.
Abb. 1		1	92.20.089.025
Abb. 2		2	92.20.089.007

WWW.PE.DE

PE BEST IN SPARE PARTS

GERMAN ENGINEERING SINCE 1947.

Member of the BPW Group 


TRUCK


TRAILER


BUS


TRANSPORTER



Warnflaggen und Warnleuchten

	Beschreibung/Hinweise	
	-	
	Hinweis	Abbildung Art.-Nr.
	Warnflagge Set mit Wechselhalter	1+2 30.6003.450.26
	Warnleuchte HulaBlitz LED 24 V Lochabstand 87 mm	3 30.5502.200.26

Magnetventile

	Beschreibung/Hinweise	
	-	
	Hinweis	Abbildung Art.-Nr.
	Magnetventil 24 V, einfachwirkend, für Dautel, MBB und Andere	1 30.2501.503.26
	Magnetventil 24 V, doppelwirkend, für Bär, Sörensen und Andere	2 30.2501.491.26
	Magnetspule 24 V, kostal M27 x 1, Ø18 x 40 mm, für Dautel, Bär, Mariba	3 30.2501.507.26
	Magnetspule 24 V, mit Kabel 3 m, Ø18 x 40 mm, für Dautel und Bär	4 30.2501.551.26

Relais/Blocksicherung

	Beschreibung/Hinweise	
	-	
	Hinweis	Abbildung Art.-Nr.
	Leistungsrelais 12 V, 100 A, für Bär, Behrens, Mariba, Sörensen	1 30.4501.130.26
	Leistungsrelais 24 V, 100 A, für Dautel, Bär, Behrens, Mariba, Sörensen	- 30.4501.132.26
	Leistungsrelais rund 12 V, 150 A, für MBB, Anteo, Scanlift	2 30.4501.126.26
	Leistungsrelais rund 24 V, 150 A, für Dautel, MBB, Anteo, Scanlift	- 30.4501.127.26
	Leistungsrelais rund 24 V, 150 A, für Dhollandia	- 30.4552.058.26
	Blocksicherung 100 A	- 30.5502.502.26
	Blocksicherung 150 A	- 30.5502.503.26
	Blocksicherung 200 A	- 30.5502.504.26
	Blocksicherung 250 A	- 30.5502.505.26
	Blocksicherung 300 A	3 30.5502.506.26

Bedieneinheit und Kippschalter

	Beschreibung/Hinweise	
	-	
	Hinweis	Abbildung Art.-Nr.
	Handbedienung 2-Knöpfe, für Zepro und Scanlift	1 30.4502.872.26H
	Handbedienung 3-Knöpfe, für Zepro und Scanlift	2 30.4502.874.26
	Kippschalter Honeywell mit 3 Anschlüssen, für Dautel	3 30.4507.270.26
	Kippschalter Honeywell mit 6 Anschlüssen, für Dautel	4 30.4507.271.26

Fußschalter/Zubehör

Beschreibung/Hinweise			
-			
Hinweis	Abbildung	Art.-Nr.	
Ausführung Bär			
Fußschalter komplett Senken	-	30.4519.510.26	
Fußschalter komplett Heben	1	30.4519.511.26	
Fußschalter Baugruppe Senken und Heben	-	30.4519.480.26	
Druckknopf Senken	2	30.4519.501.26	
Druckknopf Heben	3	30.4519.500.26	
Ausführung Dautel			
Fußschalter komplett Senken	4	30.4507.509.26	
Fußschalter komplett Heben	-	30.4507.510.26	
Gummikappe Senken	-	30.4507.508.26	
Gummikappe Heben	5	30.4507.507.26	
Ausführung MBB			
Fußschalter mit Stecker	6	30.4513.455.26	
Fußschalter-Gehäuse	7	30.4513.452.26	
Microschalter Fußschalter	8	30.4513.460.26	
Neigungssensor B15	9	30.4508.903.26	
Ausführung Sörensen			
Fußschalter Senken	-	30.4507.705.26	
Fußschalter Heben	10	30.4507.707.26	
Druckknopf Senken und Heben	11	30.4507.712.26	



Plattform-Bodenrollen

Beschreibung/Hinweise			
-			
Innen-Ø	Außen-Ø	Breite	Art.-Nr.
Ausführung Bär und Sörensen			
30 mm	80 mm	49 mm	30.4019.956.26
35 mm	80 mm	46 mm	30.4017.131.26
Ausführung Dautel			
35 mm	90 mm	57 mm	30.4007.000.26
35 mm	120 mm	57 mm	30.4007.001.26
30 mm	90 mm	57 mm	30.4007.258.26
Ausführung MBB			
25 mm	80 mm	50 mm	30.4013.441.26
28 mm	100 mm	50 mm	30.4013.437.26
36 mm	110 mm	74 mm	30.4013.436.26
Ausführung Dollandia			
26 mm	75 mm	26 mm	30.4051.340.26
30 mm	100 mm	40 mm	30.4051.341.26
35 mm	100 mm	40 mm	30.4051.342.26
30 mm	75 mm	40 mm	30.4051.343.26
25 mm	75 mm	40 mm	30.4051.344.26



Abbildung 30.4019.956.26



A	Seite
Abgasrohr	12, 13, 14, 15, 16, 50, 51, 84, 85, 86, 87, 120, 121, 122, 164, 165, 166, 198, 199, 229, 230, 231
ABS	21, 56, 172
ABS Drehzahlsensor	21
ABS-Drucksteuerventil	205
ABS Magnetventil	21, 56
ABS Sensor	56, 91, 127, 205
Abschirmblech	13, 15, 16, 85, 86, 229, 230, 231
Achsmodulator	21, 56, 92, 127, 172, 205
Achsstreben	32, 64, 101, 136, 180, 213, 245
Adapter	272
AdBlue Tankdeckel	260
Anbau-Satz Turbolader	11, 49, 83, 119, 163, 197, 227
Anbauteil (Abgasanlage)	50, 165
Anhängerkupplungen mit Zubehör	282, 283
Antirutschmatte – Antirutschmattenpads	273
APU	126
Arbeitsscheinwerfer	268
Ausgleichsbehälter	17, 51, 87, 122, 167, 199, 232
B	Seite
Batterie	270
Bedieneinheit – Kippschalter LBW	276
Begrenzungsleuchte	43, 221
Belagverschleißanzeiger	56, 96, 127, 174, 207
Blinkleuchte	43, 76, 77, 112, 156, 157, 189, 221, 256
Bodenrollen – Plattform LBW	277
Bremsbelag	24, 58, 94, 130, 173, 207, 239
Bremsenträger	95
Bremssattel	26, 57, 95, 128, 174, 207, 239
Bremsscheibe	24, 58, 94, 130, 173, 207, 240
Bremstrommel	26, 58, 96, 131, 175, 208, 240
Bremswertgeber	21, 127
Bremszylinder	23, 57, 93, 128, 174, 206, 238
Bügel (Abgasanlage)	85, 86, 164, 198
Bugschürze (Spoiler)	33, 34, 35, 36, 70, 71, 72, 138, 139, 141, 143, 145, 147, 246, 247, 248, 249, 250, 251
D	Seite
Dämpfer Fahrwerk	30, 62, 99, 134, 178, 211, 243
Dichtung (Abgasanlage)	13, 15, 16
Diebstahlsicherung	261
Dreieckslenker	32, 64, 101, 136, 180, 213, 245
Druckbegrenzer	236
Druckbegrenzungsventil	20, 54, 90, 202
Druckminderer	170
Drucksensor	203
Drucksicherungsventil	236
Drucksteuerventil	56
Druckventil	20, 54, 90, 202
E	Seite
EBS Achsmodulator	21, 56, 92, 127, 172, 205
EBS Bremswertgeber	21, 127
EBS Fußbremsmodul	92, 205
EBS Steuergerät	92, 172
EBS-Betriebsbremsventil	237
ECAS	31, 63, 100, 135, 212, 244
ECAS Drucksensor	31, 244
ECAS Magnetventil	31, 63, 100, 135, 179, 212

ECAS-Modul	92, 172, 237
ECAS Steuergerät	31, 63, 100, 212, 244
ECAS Wegesensor	31, 63, 100, 135, 244
Einstieg	Seite
	33, 34, 35, 36, 37, 66, 67, 69, 70, 71, 72, 102, 103, 104, 105, 107, 137, 138, 139, 140, 142, 144, 146, 148, 181, 182, 183, 214, 215, 217, 246, 247, 248, 249, 250, 251
Einstiegs-Tritt	33, 34, 35, 36, 37, 66, 67, 69, 70, 71, 72, 102, 103, 104, 105, 107, 137, 138, 140, 142, 144, 146, 148, 181, 182, 183, 214, 215, 217, 246, 247, 248, 249, 250, 251
Elektrowendel	271, 272
Endrohr	231
Entlüftungsventil	54
Entwässerungsventil	235
F	Seite
Fahrerhauslagerung	39, 74, 109, 150, 186, 219, 252
Fahrwerkdämpfer	30, 62, 99, 134, 178, 211, 243
Federbalg	28, 29, 61, 98, 133, 177, 210, 242
Federspeicher	23, 57, 93, 128, 174, 206, 238
Fernscheinwerfer	75, 110, 111, 188, 220
Flexrohr	86, 87
Frontklappe	35, 36, 37, 67, 68, 69, 70, 102, 103, 104, 105, 106, 139, 140, 141, 143, 145, 182, 183, 214, 215, 216, 247, 248, 249, 250, 251
Fussbremsventil	55, 126, 171, 204, 237
Fussschalter mit Zubehör LBW	277
G	Seite
Gefahrgutkoffer	275
Generator	11, 49, 83, 119, 163, 197, 227
Geräuschdämpfer	22, 53, 124, 170, 203, 235
Gestängesteller	26, 96, 131, 174, 208
Glühlampen	264, 265
Gummistreifen (Abgasanlage)	12, 85, 86, 164
H	Seite
Halter (Abgasanlage)	12, 50, 120, 165, 198, 199, 230, 231
Handbremsventil	22, 55, 91, 126, 171, 204, 237
Handbremsventil Druckschalter	22
Hauptscheinwerfer	41, 75, 110, 151, 152, 153, 187, 220, 254
Heckleuchte	42, 76, 111, 154, 155, 188, 189, 221, 255, 256
Hitzeschild	12, 84, 85, 165
Hitzeschutzblech	85, 120
Hub Unit	27, 60, 97, 132, 176, 209, 241
I	Seite
Innenraumfilter	8, 46, 80, 116, 160, 194, 224
K	Seite
Kantenschutz	273
Kartusche	19, 53, 89, 124, 169, 201, 234
Kegelrollenlager	27, 60, 97, 132, 176, 209, 241
Keilrippenriemen	9, 47, 81, 117, 161, 195, 225
Kennzeichenhalter	66, 140
Kennzeichenleuchte	43, 112, 190
Klemmbalken	273
Klemmstück	12, 13, 14, 15, 16, 50, 51, 84, 85, 86, 87, 120, 121, 122, 164, 165, 166, 198, 199, 229, 230, 231
Klinge	263
Kombizylinder	23, 57, 93, 128, 174, 206, 238
Kompaktlager	27, 60, 97, 132, 176, 209, 241
Kotflügel	33, 34, 37, 67, 107, 144, 146, 148, 184, 217

Kotflügel-Gummizug	144, 146, 148, 184, 217
Kraftstofffilter	8, 46, 80, 116, 160, 194, 224
Kreuzgelenke	32, 64, 101, 136, 180, 213, 245
Kunststoffrohr	263
Kupplungskopf	262
Kupplungs-Satz	18, 52, 88, 123, 168, 200, 233
Kupplungsverstärker	18, 88, 123, 168, 200, 233
Kurzadapter	272

L	Seite
Ladeluftkühler	10, 48, 82, 118, 162, 196, 226
Lenkgetriebe	17, 51, 199
Lenkhilfpumpe	17, 51, 87, 122, 167, 199, 232
Lenkstangen	17, 51, 87, 122, 167, 199, 232
Luftfederbalg	28, 29, 61, 98, 133, 177, 210, 242
Luftfedervertil	63, 135, 179
Luftfilter	8, 46, 80, 116, 160, 194, 224
Lufttrockner	19, 53, 89, 124, 169, 201, 234
Lufttrocknereinheit	19, 53, 89, 124, 169, 201, 234
Lufttrocknerkartusche	19, 53, 89, 124, 169, 201, 234
Luftwendel	263

M	Seite
Magnetventil	20, 90, 126, 170
Magnetventile – Magnetspulen LBW	276
Mehrkreissschutzventil	19, 53, 89, 124, 169, 201, 234
Membranzyylinder	23, 57, 93, 128, 174, 206, 238

N	Seite
Nebelscheinwerfer	75, 110, 111, 154, 187, 188, 220, 254, 255

O	Seite
Ölbehälter	17, 51, 87, 122, 167, 199, 232
Ölfilter	8, 46, 80, 116, 160, 194, 224

P	Seite
Parkdose	271
Pedalwegsensor	22
Planen-Reparatur-Set	275
Positionsleuchte	112

R	Seite
Radlager	27, 60, 97, 132, 176, 209, 241
Radnabe	60, 97, 176
Radnaben-Reparatur-Satz	27, 97, 176, 241
Relais-Blocksicherungen LBW	276
Relaisventil	20, 54, 91, 125, 170, 203, 235
Riemenspanner	9, 47, 81, 117, 161, 195, 225
Rollbalg	29, 61, 98, 177, 210
Rückschlagventil	202
Rundumkennleuchte	269

S	Seite
Schalldämpfer	12, 13, 14, 15, 16, 50, 51, 84, 85, 86, 87, 120, 121, 122, 164, 165, 166, 198, 199, 229, 230, 231
Scheibenbremsbelag	24, 58, 94, 130, 173, 207, 239
Scheinwerferaufnahme-Lampenträger	33, 34, 36, 37
Scheinwerferschutz	33, 34, 35
Schelle	13, 15, 16, 121, 164, 165, 166, 229, 230, 231
Schneidzange	263
Schnellarbeitsventil	55

Schnellöseventil	20, 90, 202, 236
Schutzventil	19, 53, 89, 124, 169, 201, 234
Schwungrad	18, 52, 88, 123, 200, 233
Seitenmarkierungsleuchte	77, 112, 157, 190, 221, 257, 267
Sicherheitsverschluss	261
Spannungsreduzierer	272
Spiegel mit Zubehör	38, 73, 108, 149, 185, 218, 252
Spurstangen	17, 52, 88, 123, 167, 200, 232
Starter	11, 49, 83, 119, 163, 197, 227
Steckdosen	271, 272
Stecker	271, 272
Steuerventil	55, 56
Stossdämpfer	30, 62, 99, 134, 178, 211, 243
Stossfänger	33, 34, 35, 36, 37, 66, 67, 68, 69, 70, 71, 72, 102, 103, 104, 105, 106, 137, 138, 139, 140, 141, 143, 145, 147, 181, 182, 183, 214, 215, 216, 247, 248, 249, 250, 251
Stossfänger-Blenden	33, 34, 66, 67, 69, 70, 71, 72, 102, 103, 104, 105, 106, 140, 141, 143, 145, 147, 181, 182, 183, 215, 247, 248, 250, 251

T	Seite
Tankdeckel	260
Thermostat	10, 48, 82, 118, 162, 196, 226
Topfband	14, 15
Topfschelle	50
Tristopzylinder	23, 57, 93, 128, 174, 206, 238
Trommelbremsbelag	59, 95, 131, 175, 208, 240
Turbolader	11, 49, 83, 119, 161, 163, 197, 227

U	Seite
Überströmventil	91, 202, 236
Umlenkrolle	9, 47, 81, 117, 161, 195, 225
Umrissleuchte	77, 157, 266

V	Seite
Verschleissanzeiger	56, 96, 127, 174, 207

W	Seite
Wamkontakt	56, 96, 127, 174, 207
Wamleuchten – Warnflaggen LBW	274
Wamtafeln/Wammarkierung	274, 275
Wasserkühler	10, 48, 82, 118, 162, 196, 226
Wasserpumpe	10, 48, 82, 118, 162, 196, 226
Wegeventilblock	235
Wegsensor	22, 63, 100, 179, 203, 244
Wellrohr	13, 120, 198
Windabweiser	35, 67, 68, 69, 70, 102, 103, 104, 105, 106, 137, 138, 139, 140, 142, 144, 146, 148, 182, 184, 214, 215, 216, 247, 249, 250, 251
Wischerblatt	39, 74, 109, 150, 186, 219, 252
Wischermotor	39, 74, 109, 150, 186, 219

Z	Seite
Zurring	273
Zusatzblinkleuchte	43, 189, 190, 256
Zusatzscheinwerfer	41, 42, 220
Zuspanneinheit	26, 57, 95, 128, 174, 207, 239
Zwischenwandverschluss	273
Zwischenwellenlager	32, 64, 101, 136, 180, 213, 245



Fahrzeugbedarf AG

Waldeggstrasse 6

8810 Horgen

Telefon: 044 727 97 97

Telefax: 044 727 97 98

Besuchen Sie unseren Online Shop:

www.fbh.ch

fahrzeugbedarf@fbh.ch



Aftermarket
Group